



ФЕДЕРАЛЬНАЯ СЛУЖБА ГОСУДАРСТВЕННОЙ СТАТИСТИКИ

УПРАВЛЕНИЕ ФЕДЕРАЛЬНОЙ СЛУЖБЫ  
ГОСУДАРСТВЕННОЙ СТАТИСТИКИ  
ПО КРАСНОДАРСКОМУ КРАЮ И РЕСПУБЛИКЕ АДЫГЕЯ

**ИТОГИ ВСЕРОССИЙСКОЙ  
СЕЛЬСКОХОЗЯЙСТВЕННОЙ ПЕРЕПИСИ 2016 ГОДА  
ПО КРАСНОДАРСКОМУ КРАЮ  
(в 8 томах)**



**Посевные площади сельскохозяйственных культур и площади многолетних насаждений и ягодных культур**

**Книга 1. Площади сельскохозяйственных культур и многолетних насаждений**



**ФЕДЕРАЛЬНАЯ СЛУЖБА ГОСУДАРСТВЕННОЙ СТАТИСТИКИ**

**УПРАВЛЕНИЕ ФЕДЕРАЛЬНОЙ СЛУЖБЫ  
ГОСУДАРСТВЕННОЙ СТАТИСТИКИ  
ПО КРАСНОДАРСКОМУ КРАЮ  
И РЕСПУБЛИКЕ АДЫГЕЯ**

**ИТОГИ ВСЕРОССИЙСКОЙ  
СЕЛЬСКОХОЗЯЙСТВЕННОЙ ПЕРЕПИСИ  
2016 года**

**(в 8 томах)**

**Том 4.  
ПОСЕВНЫЕ ПЛОЩАДИ СЕЛЬСКОХОЗЯЙСТВЕННЫХ  
КУЛЬТУР И ПЛОЩАДИ МНОГОЛЕТНИХ НАСАЖДЕНИЙ  
И ЯГОДНЫХ КУЛЬТУР**

**Книга 1. Площади сельскохозяйственных культур  
и многолетних насаждений**

**Краснодар  
2018**

Редакционная коллегия по выпуску итогов  
Всероссийской сельскохозяйственной переписи 2016 года:

**Т.А. Курнякова** – председатель редакционной коллегии

**Е.Н. Хилько**

**А.О. Бредищев**

**Е.С. Семенова**

**Итоги Всероссийской сельскохозяйственной переписи 2016 года по Краснодарскому краю:** В 8 т./Управление Федеральной службы государственной статистики по Краснодарскому краю и Республике Адыгея, 2018.

Т. 4: Посевные площади сельскохозяйственных культур и площади многолетних насаждений и ягодных культур: кн. 1.: Площади сельскохозяйственных культур и многолетних насаждений. – 269с.: диагр.

В томе 4 представлены итоги Всероссийской сельскохозяйственной переписи 2016 года о посевных площадях сельскохозяйственных культур и площадях многолетних насаждений и ягодных культур в двух книгах в разрезе городских округов и муниципальных районов Краснодарского края.

В книге 1 сборника приведены данные о размерах площадей сельскохозяйственных культур и многолетних насаждений по видам и категориям хозяйств, использовании площади теплиц и парников; размещены диаграммы в разрезе городских округов и муниципальных районов Краснодарского края.

В книге 2 сборника представлены сведения о структуре посевных площадей сельскохозяйственных культур по видам и категориям хозяйств, приведены группировки объектов переписи по размеру посевных площадей основных сельскохозяйственных культур.

Данные представлены в абсолютных и относительных показателях.

© Управление Федеральной службы  
государственной статистики  
по Краснодарскому краю  
и Республике Адыгея, 2018

E-mail: [kraistat@mail.kuban.ru](mailto:kraistat@mail.kuban.ru)  
<http://krsdstat.gks.ru>

## СОДЕРЖАНИЕ

Предисловие	9
<b>ПОСЕВНЫЕ ПЛОЩАДИ В ХОЗЯЙСТВАХ ВСЕХ КАТЕГОРИЙ</b>	
1. Общая посевная площадь сельскохозяйственных культур под урожай 2016 г. в хозяйствах всех категорий	12
2. Посевная площадь зерновых и зернобобовых культур под урожай 2016 г. в хозяйствах всех категорий	14
3. Посевная площадь пшеницы под урожай 2016 г. в хозяйствах всех категорий	16
4. Посевная площадь ячменя под урожай 2016 г. в хозяйствах всех категорий	18
5. Посевная площадь овса под урожай 2016 г. в хозяйствах всех категорий	20
6. Посевная площадь кукурузы на зерно под урожай 2016 г. в хозяйствах всех категорий	22
7. Посевная площадь проса под урожай 2016 г. в хозяйствах всех категорий	24
8. Посевная площадь риса под урожай 2016 г. в хозяйствах всех категорий	26
9. Посевная площадь сорго на зерно под урожай 2016 г. в хозяйствах всех категорий	28
10. Посевная площадь тритикале под урожай 2016 г. в хозяйствах всех категорий	30
11. Посевная площадь зернобобовых культур под урожай 2016 г. в хозяйствах всех категорий	32
12. Посевная площадь технических культур под урожай 2016 г. в хозяйствах всех категорий	34
13. Посевная площадь сахарной свеклы под урожай 2016 г. в хозяйствах всех категорий	36
14. Посевная площадь подсолнечника на зерно под урожай 2016 г. в хозяйствах всех категорий	38
15. Посевная площадь сои под урожай 2016 г. в хозяйствах всех категорий	40
16. Посевная площадь рапса под урожай 2016 г. в хозяйствах всех категорий	42
17. Посевная площадь эфирно-масличных культур под урожай 2016 г. в хозяйствах всех категорий	44
18. Посевная площадь лекарственных культур под урожай 2016 г. в хозяйствах всех категорий	46
19. Посевная площадь картофеля под урожай 2016 г. в хозяйствах всех категорий	48
20. Посевная площадь овощных и бахчевых культур под урожай 2016 г. в хозяйствах всех категорий	50
21. Посевная площадь овощей открытого грунта под урожай 2016 г. в хозяйствах всех категорий	52
22. Посевная площадь капусты (открытого грунта), кроме цветной и брокколи, под урожай 2016 г. в хозяйствах всех категорий	54
23. Посевная площадь огурцов (открытого грунта) под урожай 2016 г. в хозяйствах всех категорий	56
24. Посевная площадь помидоров (открытого грунта) под урожай 2016 г. в хозяйствах всех категорий	58
25. Посевная площадь свеклы столовой (открытого грунта) под урожай 2016 г. в хозяйствах всех категорий	60
26. Посевная площадь моркови столовой (открытого грунта) под урожай 2016 г. в хозяйствах всех категорий	62

27. Посевная площадь лука репчатого (открытого грунта) под урожай 2016 г. в хозяйствах всех категорий .....	64
28. Посевная площадь чеснока (открытого грунта) под урожай 2016 г. в хозяйствах всех категорий .....	66
29. Посевная площадь зеленого горошка (открытого грунта) под урожай 2016 г. в хозяйствах всех категорий .....	68
30. Посевная площадь фасоли овощной (открытого грунта) под урожай 2016 г. в хозяйствах всех категорий .....	70
31. Посевная площадь кукурузы сахарной (открытого грунта) под урожай 2016 г. в хозяйствах всех категорий .....	72
32. Посевная площадь кабачков, патиссонов (открытого грунта) под урожай 2016 г. в хозяйствах всех категорий .....	74
33. Посевная площадь тыквы столовой (открытого грунта) под урожай 2016 г. в хозяйствах всех категорий .....	76
34. Посевная площадь перца сладкого (открытого грунта) под урожай 2016 г. в хозяйствах всех категорий .....	78
35. Посевная площадь баклажанов (открытого грунта) под урожай 2016 г. в хозяйствах всех категорий .....	80
36. Посевная площадь салатных культур (открытого грунта) под урожай 2016 г. в хозяйствах всех категорий .....	82
37. Посевная площадь зеленных культур (открытого грунта) под урожай 2016 г. в хозяйствах всех категорий .....	84
38. Посевная площадь прочих овощей (открытого грунта) под урожай 2016 г. в хозяйствах всех категорий .....	86
39. Посевная площадь продовольственных бахчевых культур под урожай 2016 г. в хозяйствах всех категорий .....	88
40. Посевная площадь арбузов столовых под урожай 2016 г. в хозяйствах всех категорий .....	90
41. Посевная площадь дынь под урожай 2016 г. в хозяйствах всех категорий .....	92
42. Посевная площадь кормовых культур под урожай 2016 г. в хозяйствах всех категорий .....	94
43. Посевная площадь трав однолетних под урожай 2016 г. в хозяйствах всех категорий .....	96
44. Посевная площадь трав многолетних под урожай 2016 г. в хозяйствах всех категорий .....	98
45. Посевная площадь кукурузы на корм под урожай 2016 г. в хозяйствах всех категорий .....	100
46. Посевная площадь корнеплодных кормовых культур, включая свеклу сахарную на корм скоту, под урожай 2016 г. в хозяйствах всех категорий .....	102
47. Посевная площадь бахчевых кормовых культур под урожай 2016 г. в хозяйствах всех категорий .....	104
48. Посевная площадь прочих кормовых культур под урожай 2016 г. в хозяйствах всех категорий .....	106
<b>ПОСЕВНЫЕ ПЛОЩАДИ В ХОЗЯЙСТВАХ НАСЕЛЕНИЯ</b>	
49. Общая посевная площадь сельскохозяйственных культур под урожай 2016 г. в хозяйствах населения .....	110
50. Посевная площадь зерновых и зернобобовых культур под урожай 2016 г. в хозяйствах населения .....	111
51. Посевная площадь зернобобовых культур под урожай 2016 г. в хозяйствах населения .....	112
52. Посевная площадь зерновых культур по видам под урожай 2016 г. в хозяйствах населения .....	113

53. Посевная площадь зернобобовых культур по видам под урожай 2016 г. в хозяйствах населения .....	114
54. Посевная площадь технических культур под урожай 2016 г. в хозяйствах населения .....	115
55. Посевная площадь сахарной свеклы под урожай 2016 г. в хозяйствах населения .....	116
56. Посевная площадь подсолнечника на зерно под урожай 2016 г. в хозяйствах населения .....	117
57. Посевная площадь картофеля под урожай 2016 г. в хозяйствах населения .....	118
58. Посевная площадь овощных и бахчевых культур под урожай 2016 г. в хозяйствах населения .....	119
59. Посевная площадь овощей открытого грунта под урожай 2016 г. в хозяйствах населения .....	120
60. Посевная площадь капусты (открытого грунта), кроме цветной и брокколи, под урожай 2016 г. в хозяйствах населения .....	121
61. Посевная площадь капусты цветной и брокколи (открытого грунта) под урожай 2016 г. в хозяйствах населения .....	122
62. Посевная площадь огурцов (открытого грунта) под урожай 2016 г. в хозяйствах населения .....	123
63. Посевная площадь помидоров (открытого грунта) под урожай 2016 г. в хозяйствах населения .....	124
64. Посевная площадь свеклы столовой (открытого грунта) под урожай 2016 г. в хозяйствах населения .....	125
65. Посевная площадь моркови столовой (открытого грунта) под урожай 2016 г. в хозяйствах населения .....	126
66. Посевная площадь лука репчатого (открытого грунта) под урожай 2016 г. в хозяйствах населения .....	127
67. Посевная площадь чеснока (открытого грунта) под урожай 2016 г. в хозяйствах населения .....	128
68. Посевная площадь зеленого горошка (открытого грунта) под урожай 2016 г. в хозяйствах населения .....	129
69. Посевная площадь фасоли овощной (открытого грунта) под урожай 2016 г. в хозяйствах населения .....	130
70. Посевная площадь кукурузы сахарной (открытого грунта) под урожай 2016 г. в хозяйствах населения .....	131
71. Посевная площадь кабачков, патиссонов (открытого грунта) под урожай 2016 г. в хозяйствах населения .....	132
72. Посевная площадь тыквы столовой (открытого грунта) под урожай 2016 г. в хозяйствах населения .....	133
73. Посевная площадь перца сладкого (открытого грунта) под урожай 2016 г. в хозяйствах населения .....	134
74. Посевная площадь баклажанов (открытого грунта) под урожай 2016 г. в хозяйствах населения .....	135
75. Посевная площадь салатных культур (открытого грунта) под урожай 2016 г. в хозяйствах населения .....	136
76. Посевная площадь зеленных культур (открытого грунта) под урожай 2016 г. в хозяйствах населения .....	137
77. Посевная площадь прочих овощей (открытого грунта) под урожай 2016 г. в хозяйствах населения .....	138
78. Посевная площадь лука-севка (открытого грунта) под урожай 2016 г. в хозяйствах населения .....	139

79. Посевная площадь продовольственных бахчевых культур под урожай 2016 г. в хозяйствах населения .....	140
80. Посевная площадь арбузов столовых под урожай 2016 г. в хозяйствах населения .....	141
81. Посевная площадь дынь под урожай 2016 г. в хозяйствах населения .....	142
82. Посевная площадь кормовых культур под урожай 2016 г. в хозяйствах населения .....	143
83. Посевная площадь кормовых культур по видам под урожай 2016 г. в хозяйствах населения .....	144
84. Посевная площадь овощей закрытого грунта под урожай 2016 г. в хозяйствах населения .....	145
85. Посевная площадь огурцов (закрытого грунта) под урожай 2016 г. в хозяйствах населения .....	146
86. Посевная площадь помидоров (закрытого грунта) под урожай 2016 г. в хозяйствах населения .....	147
87. Посевная площадь перца сладкого (закрытого грунта) под урожай 2016 г. в хозяйствах населения .....	148
88. Посевная площадь баклажанов (закрытого грунта) под урожай 2016 г. в хозяйствах населения .....	149
89. Посевная площадь зеленых культур (закрытого грунта) под урожай 2016 г. в хозяйствах населения .....	150
<b>ПОСЕВНЫЕ ПЛОЩАДИ В ЛИЧНЫХ ПОДСОБНЫХ И ДРУГИХ ИНДИВИДУАЛЬНЫХ ХОЗЯЙСТВАХ ГРАЖДАН В СЕЛЬСКИХ ПОСЕЛЕНИЯХ</b>	
90. Общая посевная площадь сельскохозяйственных культур под урожай 2016 г. в личных подсобных и других индивидуальных хозяйствах граждан в сельских поселениях .....	151
91. Посевная площадь картофеля под урожай 2016 г. в личных подсобных и других индивидуальных хозяйствах граждан в сельских поселениях .....	152
92. Посевная площадь овощных и бахчевых культур под урожай 2016 г. в личных подсобных и других индивидуальных хозяйствах граждан в сельских поселениях .....	153
<b>ПОСЕВНЫЕ ПЛОЩАДИ В ЛИЧНЫХ ПОДСОБНЫХ И ДРУГИХ ИНДИВИДУАЛЬНЫХ ХОЗЯЙСТВАХ ГРАЖДАН В ГОРОДСКИХ ОКРУГАХ И ГОРОДСКИХ ПОСЕЛЕНИЯХ</b>	
93. Общая посевная площадь сельскохозяйственных культур под урожай 2016 г. в личных подсобных и других индивидуальных хозяйствах граждан в городских округах и городских поселениях .....	154
94. Посевная площадь картофеля под урожай 2016 г. в личных подсобных и других индивидуальных хозяйствах граждан в городских округах и городских поселениях .....	155
95. Посевная площадь овощных и бахчевых культур под урожай 2016 г. в личных подсобных и других индивидуальных хозяйствах граждан в городских округах и городских поселениях .....	156
<b>ПОСЕВНЫЕ ПЛОЩАДИ, ЗАСЕЯННЫЕ ЭЛИТНЫМИ СЕМЕНАМИ</b>	
96. Посевная площадь зерновых и зернобобовых культур, засеянная элитными семенами под урожай 2016 г. в сельскохозяйственных организациях, крестьянских (фермерских) хозяйствах и у индивидуальных предпринимателей .....	158
97. Посевная площадь пшеницы, засеянная элитными семенами под урожай 2016 г. в сельскохозяйственных организациях, крестьянских (фермерских) хозяйствах и у индивидуальных предпринимателей .....	160

98. Посевная площадь ячменя, засеянная элитными семенами под урожай 2016 г. в сельскохозяйственных организациях, крестьянских (фермерских) хозяйствах и у индивидуальных предпринимателей .....	162
99. Посевная площадь кукурузы на зерно, засеянная элитными семенами под урожай 2016 г. в сельскохозяйственных организациях, крестьянских (фермерских) хозяйствах и у индивидуальных предпринимателей .....	164
100. Посевная площадь риса, засеянная элитными семенами под урожай 2016 г. в сельскохозяйственных организациях, крестьянских (фермерских) хозяйствах и у индивидуальных предпринимателей .....	166
101. Посевная площадь технических культур, засеянная элитными семенами под урожай 2016 г. в сельскохозяйственных организациях, крестьянских (фермерских) хозяйствах и у индивидуальных предпринимателей .....	168
102. Посевная площадь подсолнечника на зерно, засеянная элитными семенами под урожай 2016 г. в сельскохозяйственных организациях, крестьянских (фермерских) хозяйствах и у индивидуальных предпринимателей .....	170
103. Посевная площадь сои, засеянная элитными семенами под урожай 2016 г. в сельскохозяйственных организациях, крестьянских (фермерских) хозяйствах и у индивидуальных предпринимателей .....	172
104. Посевная площадь картофеля, засеянная элитными семенами под урожай 2016 г. в сельскохозяйственных организациях, крестьянских (фермерских) хозяйствах и у индивидуальных предпринимателей .....	174
<b>ИСПОЛЬЗОВАНИЕ ПЛОЩАДИ ТЕПЛИЦ И ПАРНИКОВ</b>	
105. Общая используемая площадь зимних, весенних теплиц и парников с начала 2016 г. в сельскохозяйственных организациях, крестьянских (фермерских) хозяйствах и у индивидуальных предпринимателей .....	178
106. Использование площади теплиц и парников с начала 2016 г. под первый оборот в сельскохозяйственных организациях, крестьянских (фермерских) хозяйствах и у индивидуальных предпринимателей .....	180
107. Использование площади теплиц и парников с начала 2016 г. под второй и последующие обороты (включая планируемые до конца года) в сельскохозяйственных организациях, крестьянских (фермерских) хозяйствах и у индивидуальных предпринимателей .....	182
<b>МЕРОПРИЯТИЯ ПО ПОВЫШЕНИЮ ПЛОДОРОДИЯ ПОЧВ И ЗАЩИТЕ РАСТЕНИЙ</b>	
108. Внесение минеральных удобрений под урожай 2016 г. в сельскохозяйственных организациях .....	186
109. Удельный вес удобренной площади минеральными удобрениями под урожай 2016 г. в сельскохозяйственных организациях, крестьянских (фермерских) хозяйствах и у индивидуальных предпринимателей .....	188
110. Внесение органических удобрений под урожай 2016 г. в сельскохозяйственных организациях, крестьянских (фермерских) хозяйствах и у индивидуальных предпринимателей .....	190
111. Удельный вес удобренной площади органическими удобрениями под урожай 2016 г. в сельскохозяйственных организациях, крестьянских (фермерских) хозяйствах и у индивидуальных предпринимателей .....	191
112. Площадь, обработанная пестицидами под урожай 2016 г. в сельскохозяйственных организациях, крестьянских (фермерских) хозяйствах и у индивидуальных предпринимателей .....	192
<b>ПЛОЩАДИ МНОГОЛЕТНИХ НАСАЖДЕНИЙ В ХОЗЯЙСТВАХ ВСЕХ КАТЕГОРИЙ</b>	
113. Площади многолетних плодовых насаждений и ягодных культур в хозяйствах всех категорий .....	196
114. Площади многолетних семечковых плодовых насаждений по видам в хозяйствах всех категорий, сельскохозяйственных организациях, крестьянских (фермерских) хозяйствах и индивидуальных предпринимателей .....	200



115. Площади многолетних косточковых плодовых насаждений по видам в хозяйствах всех категорий, сельскохозяйственных организациях, крестьянских (фермерских) хозяйствах и индивидуальных предпринимателей.....	206
116. Площади многолетних орехоплодных насаждений по видам в хозяйствах всех категорий .....	212
117. Площади многолетних субтропических плодовых насаждений по видам в хозяйствах всех категорий .....	214
118. Площади ягодных культур по видам в хозяйствах всех категорий .....	216
119. Структура площадей многолетних плодовых насаждений и ягодных культур по видам в хозяйствах всех категорий .....	218
120. Площади виноградников в хозяйствах всех категорий .....	222
121. Площади виноградников по сортам в сельскохозяйственных организациях .....	224
122. Площади виноградников по сортам в крестьянских (фермерских) хозяйствах и у индивидуальных предпринимателей .....	225
123. Структура площадей виноградников по сортам в сельскохозяйственных организациях .....	226
124. Структура площадей виноградников по сортам в крестьянских (фермерских) хозяйствах и у индивидуальных предпринимателей .....	227
<b>ПЛОЩАДИ МНОГОЛЕТНИХ НАСАЖДЕНИЙ В ХОЗЯЙСТВАХ НАСЕЛЕНИЯ</b>	
125. Площади многолетних плодовых насаждений и ягодных культур в хозяйствах населения .....	230
126. Площади многолетних семечковых плодовых насаждений по видам в хозяйствах населения .....	232
127. Площади многолетних косточковых плодовых насаждений по видам в хозяйствах населения .....	233
128. Площади многолетних орехоплодных насаждений по видам в хозяйствах населения .....	234
129. Площади многолетних субтропических плодовых насаждений по видам в хозяйствах населения .....	235
130. Площади ягодных культур по видам в хозяйствах населения .....	236
131. Структура площадей многолетних плодовых насаждений и ягодных культур по видам в хозяйствах населения .....	238
132. Площади виноградников в хозяйствах населения .....	241
<b>СТРУКТУРА ПЛОЩАДЕЙ МНОГОЛЕТНИХ НАСАЖДЕНИЙ ПО КАТЕГОРИЯМ ХОЗЯЙСТВ</b>	
133. Структура площадей многолетних плодовых насаждений и ягодных культур по категориям хозяйств .....	244
134. Структура площадей многолетних семечковых плодовых насаждений по категориям хозяйств .....	246
135. Структура площадей многолетних косточковых плодовых насаждений по категориям хозяйств .....	248
136. Структура площадей многолетних орехоплодных насаждений по категориям хозяйств .....	250
137. Структура площадей ягодных культур по категориям хозяйств .....	252
138. Структура площадей виноградников по категориям хозяйств .....	254
Методологические пояснения .....	256
Диаграммы.....	260

## ПРЕДИСЛОВИЕ

В книге 1 тома 4 представлены итоги Всероссийской сельскохозяйственной переписи 2016 г. о площадях сельскохозяйственных культур и многолетних насаждений в разрезе городских округов и муниципальных районов Краснодарского края.

В сборнике содержатся данные о размерах посевных площадей по широкому перечню сельскохозяйственных культур в сельскохозяйственных организациях, крестьянских (фермерских) хозяйствах и у индивидуальных предпринимателей, личных подсобных и других индивидуальных хозяйствах граждан, садоводческих и дачных некоммерческих объединениях граждан.

В отдельном разделе приведены данные о размерах посевных площадей основных видов сельскохозяйственных культур, засеянных элитными семенами, и их удельном весе в общей площади соответствующих культур в сельскохозяйственных организациях, крестьянских (фермерских) хозяйствах и у индивидуальных предпринимателей.

Представлены сведения об использовании площади зимних, весенних теплиц и парников под посеvy овощей и другие посадки закрытого грунта по видам; о проведении мероприятий по повышению плодородия почв и защите растений в сельскохозяйственных организациях, крестьянских (фермерских) хозяйствах и у индивидуальных предпринимателей.

В отдельном разделе помещены данные о размерах площадей многолетних плодовых насаждений и ягодных культур и их структуре по видам и категориям хозяйств.

В издании представлены методологические пояснения к показателям, диаграммы по основным показателям, характеризующим площади сельскохозяйственных культур и многолетних насаждений в целом по Краснодарскому краю и в разрезе городских округов и муниципальных районов Краснодарского края.

Электронная версия книги 1 тома 4 по Краснодарскому краю размещена на официальном Интернет-портале Краснодарстата (<http://krsdstat.gks.ru>).

## СПИСОК СОКРАЩЕНИЙ

тыс.	- тысяча
га	- гектар
кг	- килограмм
ц	- центнер
т	- тонна
г.	- год

В сборнике приняты условные обозначения:

- - явление отсутствует

0,0 - значение показателя меньше 0,1

0,00 - значение показателя меньше 0,01

... - данные не публикуются в целях обеспечения конфиденциальности первичных статистических данных, полученных от респондентов, в соответствии с Федеральным законом от 29 ноября 2007 г. № 282-ФЗ «Об официальном статистическом учете и системе государственной статистики в Российской Федерации» (п. 5, ст. 4; ч. 1, ст. 9)

В отдельных случаях незначительные расхождения между итогом и суммой данных объясняются их округлением.





**ПОСЕВНЫЕ ПЛОЩАДИ  
В ХОЗЯЙСТВАХ  
ВСЕХ КАТЕГОРИЙ**

## 1. ОБЩАЯ ПОСЕВНАЯ ПЛОЩАДЬ СЕЛЬСКОХОЗЯЙСТВЕННЫХ КУЛЬТУР

(гектаров)

	Хозяйства всех категорий	сельскохозяйственные организации	в том числе	
			сельскохозяйственные организации, не относящиеся к субъектам малого предпринимательства	малые предприятия
<b>Всего по краю</b>	<b>3670754,8</b>	<b>2475065,7</b>	<b>1771572,9</b>	<b>676001,4</b>
г. Анапа	24023,2	9656,3	...	3090,3
г. Армавир	15470,3	12756,9	6120,5	5233,4
г. Геленджик	108,7	-	-	-
г. Горячий Ключ	10868,0	8976,8	...	2347,8
г. Краснодар	28547,8	21758,7	19330,9	2387,8
г. Новороссийск	2048,3	1235,0	...	...
г. Сочи	624,7	14,5	...	...
Абинский	49458,9	37832,2	21825,7	13909,1
Апшеронский	2124,3	424,0	-	424,0
Белоглинский	128318,2	81372,8	57254,5	23759,3
Белореченский	38024,0	27180,8	8368,4	18335,0
Брюховецкий	101991,2	69483,8	66954,0	2274,8
Выселковский	139854,9	108915,7	103261,4	4894,9
Гулькевичский	100558,8	80738,4	58655,6	20042,6
Динской	88441,0	63757,0	40678,2	22542,8
Ейский	145515,6	107922,4	68989,6	38507,0
Кавказский	92680,0	58747,3	27383,0	31227,6
Калининский	95825,1	76835,5	46218,8	30554,7
Каневской	174573,2	141033,0	127708,7	12221,3
Кореновский	108515,4	94620,3	61652,2	32843,1
Красноармейский	127294,0	106454,5	90828,8	15520,7
Крыловский	111943,6	58721,6	9923,9	48797,7
Крымский	52417,5	25267,1	2143,9	22122,2
Курганинский	115812,7	63773,5	49118,9	14040,7
Кущевский	185413,3	130616,2	81766,0	47374,7
Лабинский	97884,9	59106,5	47443,0	11398,0
Ленинградский	108856,6	73830,2	43361,8	30363,6
Мостовский	41773,6	21254,5	13005,0	8169,0
Новокубанский	139183,6	115575,7	103392,7	9601,3
Новопокровский	176990,2	54917,9	34477,0	19849,9
Отраденский	87089,5	52740,8	46132,0	5361,0
Павловский	144079,1	96801,6	78022,0	18097,6
Приморско-Ахтарский	77957,7	26460,1	12121,3	14039,8
Северский	36631,8	29446,0	15712,0	13661,0
Славянский	103398,7	90268,3	62945,7	25968,2
Староминский	81345,9	64677,7	46740,0	16931,4
Тбилисский	78974,6	54935,0	33968,0	20382,3
Темрюкский	29067,7	11410,3	10478,3	...
Тимашевский	106116,5	54861,8	42315,5	11201,8
Тихорецкий	141270,7	76200,5	49424,0	25990,4
Туапсинский	405,9	-	-	-
Успенский	58126,7	38002,4	26666,4	11061,0
Усть-Лабинский	115534,5	88726,4	80685,2	5666,5
Щербиновский	105613,9	77755,7	63008,0	14747,7

## ПОД УРОЖАЙ 2016 ГОДА В ХОЗЯЙСТВАХ ВСЕХ КАТЕГОРИЙ

В ТОМ ЧИСЛЕ

в том числе		подсобные сельско- хозяйственные предприятия не- сельскохозяйствен- ных организаций	крестьянские (фермерские) хозяйства и индивидуаль- ные предпри- ниматели	в том числе		хозяй- ства населе- ния
малые пред- приятия (без микропредпри- ятий)	микропредпри- ятия			крестьянские (фермер- ские) хозяй- ства	индивиду- альные предприни- матели	
<b>356810,8</b>	<b>319190,6</b>	<b>27491,3</b>	<b>1115154,0</b>	<b>838698,0</b>	<b>276456,0</b>	<b>80535,2</b>
-	3090,3	...	12545,1	11304,4	1240,7	1821,8
-	5233,4	1403,0	2069,9	...	1783,9	643,5
-	-	-	...	...	-	107,7
...	2137,8	-	1590,3	1590,3	-	300,9
1632,0	755,8	...	4886,0	4869,4	16,6	1903,1
-	...	-	196,0	170,7	25,3	617,4
...	-	...	0,6	0,6	-	609,6
9872,0	4037,1	2097,4	9864,2	1973,8	7890,4	1762,5
...	...	-	1109,6	600,0	509,6	590,7
18949,3	4810,0	359,0	45430,8	45430,8	-	1514,6
8290,0	10045,0	477,4	8813,0	1430,1	7382,9	2030,2
...	2228,0	...	31010,7	24108,8	6901,9	1496,8
...	4143,8	759,4	28894,1	28778,6	115,5	2045,1
13442,0	6600,6	2040,2	17544,3	1055,9	16488,4	2276,1
14554,5	7988,3	536,0	23034,3	22449,6	584,7	1649,7
...	30201,0	425,8	36625,3	7295,6	29329,7	967,8
11492,2	19735,4	...	29781,9	25822,8	3959,1	4150,8
26347,2	4207,5	...	16208,0	15281,5	926,5	2781,6
...	11078,3	1103,0	31727,0	29365,6	2361,5	1813,1
22780,8	10062,3	...	12084,7	2562,8	9521,9	1810,3
7415,1	8105,6	...	18763,8	8211,5	10552,2	2075,8
11905,7	36892,0	-	51837,7	44620,8	7216,9	1384,3
8775,5	13346,7	1001,0	24546,0	20405,4	4140,6	2604,5
6364,0	7676,7	...	49335,0	5173,8	44161,2	2704,2
28337,0	19037,7	1475,5	51988,2	51258,0	730,3	2808,9
...	5516,0	265,5	36215,0	...	35955,0	2563,4
16063,0	14300,6	...	33588,5	27715,5	5873,0	1437,9
...	5189,0	...	18853,1	14491,0	4362,1	1665,9
...	6290,3	2581,7	22373,2	11696,3	10677,0	1234,7
16493,0	3356,9	591,0	120837,4	119115,7	1721,7	1234,9
-	5361,0	1247,8	31674,4	30169,9	1504,5	2674,3
9100,0	8997,6	682,0	45162,6	44783,2	379,4	2115,0
5969,8	8070,0	299,0	50519,0	46430,7	4088,3	978,7
...	9962,0	...	5450,8	4025,7	1425,1	1735,1
16940,2	9028,0	1354,4	11051,5	7735,9	3315,6	2078,9
11804,6	5126,8	...	15211,7	14748,2	463,5	1456,5
17492,4	2889,9	584,7	21059,4	20715,4	344,0	2980,2
-	...	...	15734,1	12017,4	3716,8	1923,3
4024,0	7177,8	1344,5	49594,0	42472,4	7121,6	1660,7
16868,1	9122,3	...	61898,2	50570,5	11327,7	3172,0
-	-	-	34,3	32,6	1,7	371,6
10765,0	...	275,0	17915,2	17316,4	598,8	2209,1
...	5046,5	2374,7	21199,1	20353,6	845,5	5609,0
13832,0	...	-	26895,1	-	26895,1	963,1

## 2. ПОСЕВНАЯ ПЛОЩАДЬ ЗЕРНОВЫХ И ЗЕРНОБОБОВЫХ

(гектаров)

	Хозяйства всех категорий	сельскохозяйственные организации	в том числе	
			сельскохозяйственные организации, не относящиеся к субъектам малого предпринимательства	малые предприятия
<b>Всего по краю</b>	<b>2482839,7</b>	<b>1618898,1</b>	<b>1111727,5</b>	<b>488147,9</b>
г. Анапа	13210,6	6609,8	...	2408,8
г. Армавир	8651,1	6887,1	2580,0	3213,1
г. Геленджик	2,3	-	-	-
г. Горячий Ключ	1703,4	1186,3	...	419,3
г. Краснодар	13850,8	11659,2	10292,2	1367,0
г. Новороссийск	1130,4	1123,0	...	...
г. Сочи	6,1	-	-	-
Абинский	31245,9	25558,4	15102,3	9046,1
Апшеронский	161,9	-	-	-
Белоглинский	91017,5	56350,1	39821,6	16285,5
Белореченский	24484,8	18853,8	6322,4	12269,0
Брюховецкий	64443,5	41264,8	39545,0	1530,8
Выселковский	92407,8	66585,4	61968,2	3970,1
Гулькевичский	67741,4	53183,9	37822,7	14054,2
Динской	52117,0	35924,1	19574,1	15856,0
Ейский	103849,2	75000,3	44818,9	29770,6
Кавказский	69387,6	42285,4	19237,0	22970,5
Калининский	66577,4	52788,6	32059,6	20697,0
Каневской	108791,5	85672,6	77416,0	7547,6
Кореновский	69051,0	59567,4	34023,9	25445,5
Красноармейский	90944,6	75917,8	64625,8	11197,0
Крыловский	84948,2	41646,0	5706,0	35940,0
Крымский	32160,3	15640,3	1117,4	13945,9
Курганинский	87722,2	46874,9	34828,9	11562,1
Кущевский	137741,3	96316,8	59166,0	36209,0
Лабинский	54006,8	31540,1	24205,0	7190,0
Ленинградский	73211,3	47791,1	26362,2	21424,9
Мостовский	28070,7	13076,5	9240,0	3756,0
Новокубанский	85285,6	67643,7	58406,1	7321,9
Новопокровский	130880,4	39589,7	24800,0	14397,7
Отрадененский	59992,5	34663,5	30037,0	3733,5
Павловский	95057,2	58907,2	44113,0	14240,2
Приморско-Ахтарский	60550,7	19053,5	7630,3	11124,2
Северский	23353,1	20731,0	...	9616,0
Славянский	72602,6	65261,3	45458,5	18934,4
Староминский	56837,8	44636,1	30658,0	13141,8
Тбилисский	53321,8	35647,1	20927,0	14275,7
Темрюкский	19467,6	9304,7	8582,7	...
Тимашевский	73746,0	34763,3	24811,0	9125,3
Тихорецкий	107904,2	55599,0	35560,0	19501,0
Туапсинский	26,9	-	-	-
Успенский	38490,6	23062,4	14249,4	8600,0
Усть-Лабинский	63937,4	49126,2	44415,2	3446,6
Щербиновский	72748,7	51605,6	39964,0	11641,6



## КУЛЬТУР ПОД УРОЖАЙ 2016 ГОДА В ХОЗЯЙСТВАХ ВСЕХ КАТЕГОРИЙ

В ТОМ ЧИСЛЕ

в том числе		подсобные сельско- хозяйственные предприятия не- сельскохозяйствен- ных организаций	крестьянские (фермерские) хозяйства и индивидуаль- ные предпри- ниматели	в том числе		хозяй- ства населе- ния
малые пред- приятия (без микропредпри- ятий)	микропредпри- ятия			крестьянские (фермер- ские) хозяй- ства	индивиду- альные предприни- матели	
<b>256460,3</b>	<b>231687,6</b>	<b>19022,7</b>	<b>844845,0</b>	<b>636523,5</b>	<b>208321,5</b>	<b>19096,7</b>
-	2408,8	...	6409,2	6128,8	280,4	191,5
-	3213,1	1094,0	1737,4	...	1620,4	26,6
-	-	-	...	...	-	1,8
...	...	-	494,1	494,1	-	23,0
...	140,0	-	2155,1	2150,4	4,7	36,5
-	...	-	-	-	-	7,4
-	-	-	-	-	-	6,1
7432,0	1614,1	1410,0	5479,7	1425,4	4054,3	207,8
-	-	-	83,3	8,3	...	78,6
12856,0	3429,5	...	34460,0	34460,0	-	207,4
5654,0	6615,0	262,4	5445,8	803,0	4642,8	185,2
...	1484,0	...	22594,9	17518,2	5076,7	583,7
...	3530,1	647,1	25173,3	25070,3	103,0	649,1
9943,0	4111,2	1307,0	13964,1	542,4	13421,7	593,4
10816,0	5040,0	494,0	16089,6	15889,2	200,4	103,3
...	24316,6	410,8	28808,7	5476,0	23332,7	40,1
7949,6	15020,9	...	24953,8	22044,5	2909,3	2148,4
16813,0	3884,0	...	13126,7	12645,6	481,1	662,1
...	6792,6	709,0	22763,5	21030,4	1733,1	355,4
18057,9	7387,6	...	9316,9	1872,2	7444,7	166,7
5234,2	5962,8	...	14772,9	6209,3	8563,6	254,0
8283,7	27656,3	-	42615,9	36676,4	5939,5	686,4
5015,0	8930,9	577,0	16165,3	13583,9	2581,4	354,7
4910,0	6652,1	...	40598,8	3920,9	36677,9	248,5
22177,0	14032,0	941,8	40411,9	39814,6	597,3	1012,6
...	3311,0	145,1	21916,3	...	21766,3	550,4
10223,0	11201,9	...	25145,8	20730,8	4415,0	274,4
...	2722,0	...	14548,7	10215,6	4333,1	445,5
...	4403,9	1915,7	17273,5	8613,2	8660,3	368,4
11669,0	2728,7	392,0	90892,8	89649,5	1243,3	397,9
-	3733,5	893,0	24397,1	23122,6	1274,5	931,9
7287,0	6953,2	554,0	35723,2	35466,7	256,5	426,8
4865,5	6258,7	299,0	41258,7	37967,6	3291,1	238,6
...	6769,0	...	2514,4	1482,4	...	107,7
12523,4	6411,0	...	7141,8	4976,3	2165,5	199,6
9220,4	3921,4	...	11939,1	11643,4	295,7	262,6
12163,7	2112,0	444,4	16355,5	16060,1	295,4	1319,3
-	...	...	10006,8	7647,0	2359,9	156,1
3330,0	5795,3	827,0	38789,2	32927,4	5861,8	193,5
12073,1	7427,9	...	51394,5	42251,9	9142,6	910,7
-	-	-	16,3	16,3	-	10,6
8304,0	...	213,0	13997,7	13418,1	579,6	1430,5
-	3446,6	1264,4	12802,5	12303,2	499,2	2008,7
10899,0	...	-	21109,8	-	21109,8	33,3



## 3. ПОСЕВНАЯ ПЛОЩАДЬ ПШЕНИЦЫ

(гектаров)

	Хозяйства всех категорий	сельскохозяйственные организации	в том числе	
			сельскохозяйственные организации, не относящиеся к субъектам малого предпринимательства	малые предприятия
<b>Всего по краю</b>	<b>1466341,8</b>	<b>1007707,1</b>	<b>696336,7</b>	<b>300540,3</b>
г. Анапа	9121,9	4543,8	...	1488,8
г. Армавир	5758,1	5137,6	2199,0	2217,6
г. Геленджик	-	-	-	-
г. Горячий Ключ	1257,1	924,3	...	304,3
г. Краснодар	9642,2	8230,5	7150,5	1080,0
г. Новороссийск	1123,0	1123,0	...	...
г. Сочи	-	-	-	-
Абинский	10171,5	7118,3	3918,3	2672,0
Апшеронский	...	-	-	-
Белоглинский	54281,3	36235,7	26574,7	9418,0
Белореченский	14889,4	11641,4	3486,0	7995,0
Брюховецкий	41537,4	27802,8	26792,0	882,8
Выселковский	56931,0	43857,7	41335,7	2115,9
Гулькевичский	38143,6	32959,8	24871,5	7398,0
Динской	29916,4	21210,9	12528,1	8352,8
Ейский	77476,3	57560,1	35126,1	22067,3
Кавказский	38106,4	25609,5	12265,0	13279,7
Калининский	36245,1	27718,3	13856,0	13830,3
Каневской	78690,4	62874,6	57111,0	5354,6
Кореновский	44371,5	39293,7	22592,7	16654,0
Красноармейский	31698,4	26214,5	21168,8	5033,7
Крыловский	53666,4	28694,4	4882,6	23811,8
Крымский	19321,7	9584,4	...	9008,1
Курганинский	47051,3	26871,8	20721,9	5881,9
Кущевский	88353,5	62369,8	37587,0	24083,8
Лабинский	26379,0	16526,6	12995,0	3437,0
Ленинградский	54904,6	37708,2	21044,1	16660,1
Мостовский	12735,3	6973,0	5255,0	1718,0
Новокубанский	50937,6	43270,1	37860,1	4166,0
Новопокровский	66497,9	28039,0	17829,0	9943,0
Отраденский	21290,7	16224,0	15010,0	1214,0
Павловский	65749,9	43371,9	33545,0	9491,9
Приморско-Ахтарский	41096,1	13217,0	5512,3	7646,7
Северский	12878,1	11401,0	...	6048,0
Славянский	22760,7	18515,3	11539,2	6174,7
Староминский	39741,1	32190,0	22120,0	9470,0
Тбилисский	29354,5	21479,8	13002,0	8341,8
Темрюкский	10544,6	3346,0	2804,0	...
Тимашевский	47543,2	23082,9	17086,0	5486,9
Тихорецкий	56700,8	32415,8	21582,0	10527,8
Туапсинский	-	-	-	-
Успенский	19271,3	14478,6	9261,6	...
Усть-Лабинский	44831,0	37193,9	34525,2	1872,0
Щербиновский	55369,6	40697,0	31348,0	9349,0

## ПОД УРОЖАЙ 2016 ГОДА В ХОЗЯЙСТВАХ ВСЕХ КАТЕГОРИЙ

В ТОМ ЧИСЛЕ

в том числе		подсобные сельско- хозяйственные предприятия не- сельскохозяйствен- ных организаций	крестьянские (фермерские) хозяйства и индивидуаль- ные предпри- ниматели	в том числе		хозяйства населения
малые пред- приятия (без микропредпри- ятий)	микропредпри- ятия			крестьян- ские (фер- мерские) хозяйства	индивиду- альные предприни- матели	
<b>159684,3</b>	<b>140856,0</b>	<b>10830,0</b>	<b>456343,3</b>	<b>341212,6</b>	<b>115130,8</b>	<b>2291,4</b>
-	1488,8	...	4577,4	4320,0	257,4	0,7
-	2217,6	721,0	618,7	...	501,7	1,8
-	-	-	-	-	-	-
...	...	-	332,8	332,8	-	-
...	115,0	-	1408,6	1405,9	...	3,1
-	...	-	-	-	-	...
-	-	-	-	-	-	-
1847,0	825,0	528,0	3053,2	917,4	2135,8	-
-	-	-	...	...	-	-
7338,0	2080,0	...	17998,1	17998,1	-	47,5
4456,0	3539,0	...	3247,5	446,7	2800,8	0,5
...	836,0	...	13685,5	9416,7	4268,8	49,1
...	1808,9	406,1	13038,4	12980,4	58,0	34,9
5564,0	1834,0	690,3	5157,9	170,6	4987,3	26,0
4907,0	3445,8	330,0	8693,2	8605,5	87,7	12,3
...	17304,3	366,7	19911,1	4083,0	15828,1	5,2
4619,2	8660,5	...	12255,3	10197,5	2057,8	241,6
11392,1	2438,2	...	8322,2	8028,2	294,0	204,6
...	4867,6	409,0	15804,6	14419,7	1385,0	11,2
12139,2	4514,8	...	5070,3	1089,0	3981,3	7,4
3060,1	1973,6	...	5481,3	2445,7	3035,6	2,6
6193,4	17618,4	-	24436,9	20464,1	3972,8	535,1
3270,0	5738,1	131,0	9649,7	8156,2	1493,5	87,6
2942,0	2939,9	...	20169,3	2069,0	18100,3	10,2
14784,0	9299,8	699,0	25746,4	25302,1	444,3	237,4
...	1685,0	...	9837,8	...	9747,8	14,6
8259,0	8401,1	...	17189,6	14438,3	2751,3	6,9
...	1193,0	-	5762,3	2533,3	3229,0	-
...	2608,0	1244,0	7667,5	4036,7	3630,8	-
9008,0	935,0	267,0	38440,8	38127,0	313,9	18,1
-	1214,0	-	5066,7	4767,7	299,0	-
4969,0	4522,9	335,0	22366,8	22206,8	160,0	11,2
3078,8	4567,9	...	27797,2	25786,1	2011,1	81,8
...	4303,0	...	1425,4	893,4	...	51,7
3008,7	3166,0	...	4239,7	2716,4	1523,3	5,8
6678,5	2791,5	...	7509,8	7368,2	141,6	41,3
7083,0	1258,8	...	7780,0	7635,3	144,7	94,7
-	...	...	7134,9	5226,6	1908,4	63,6
1949,0	3537,9	510,0	24436,3	21027,8	3408,5	24,0
6889,5	3638,3	...	24247,0	19612,6	4634,4	38,0
-	-	-	-	-	-	-
...	-	...	4792,7	4686,2	106,5	-
-	1872,0	796,7	7320,5	7092,8	227,7	316,6
8903,0	...	-	14668,1	-	14668,1	4,5

**4. ПОСЕВНАЯ ПЛОЩАДЬ ЯЧМЕНЯ ПОД УРОЖАЙ**  
 (гектаров)

	Хозяйства всех категорий	сельскохозяйственные организации	в том числе	
			сельскохозяйственные организации, не относящиеся к субъектам малого предпринимательства	малые предприятия
<b>Всего по краю</b>	<b>188065,3</b>	<b>119367,6</b>	<b>88259,4</b>	<b>29959,8</b>
г. Анапа	1832,2	1115,0	...	...
г. Армавир	622,5	506,5	...	...
г. Геленджик	-	-	-	-
г. Горячий Ключ	42,0	...	-	...
г. Краснодар	1388,5	1115,2	1102,2	...
г. Новороссийск	-	-	-	-
г. Сочи	-	-	-	-
Абинский	1589,1	905,1	...	446,1
Апшеронский	...	-	-	-
Белоглинский	14730,9	7941,5	5933,0	2008,5
Белореченский	1812,6	912,0	...	...
Брюховецкий	3258,9	2402,0	2344,0	...
Выселковский	8607,1	7279,7	...	280,7
Гулькевичский	5248,1	4030,7	2010,0	2000,7
Динской	6178,5	4744,2	2178,0	2491,2
Ейский	7460,1	3702,2	2830,3	861,0
Кавказский	4369,2	3061,9	2046,0	1014,3
Калининский	4055,5	3339,2	2209,6	1129,6
Каневской	6356,9	5885,0	5235,0	548,0
Кореновский	5620,6	4703,7	3999,3	704,4
Красноармейский	3571,2	2815,0	2146,0	669,0
Крыловский	8772,5	3220,0	...	3108,0
Крымский	2624,7	630,0	-	630,0
Курганинский	9239,7	4696,4	3725,0	865,5
Кущевский	7359,3	3708,4	2175,0	1448,0
Лабинский	3824,3	2047,6	1716,0	286,0
Ленинградский	2092,2	1525,0	1256,0	...
Мостовский	1259,5	936,0	...	...
Новокубанский	12137,8	9213,0	8514,0	699,0
Новопокровский	10850,9	2164,4	1195,0	968,4
Отраденский	6508,7	4128,0	3834,0	244,0
Павловский	4497,4	3257,0	2639,0	618,0
Приморско-Ахтарский	2061,4	955,9	509,0	446,9
Северский	1572,3	1302,0	...	781,0
Славянский	1838,1	1366,5	...	690,5
Староминский	2031,3	1397,0	1123,0	274,0
Тбилисский	5068,4	4318,7	2616,0	1630,7
Темрюкский	2112,3	1034,0	934,0	...
Тимашевский	5189,5	3156,0	2874,0	232,0
Тихорецкий	7704,6	4502,3	3103,0	1384,3
Туапсинский	-	-	-	-
Успенский	6653,6	5613,0	3728,0	1847,0
Усть-Лабинский	4683,6	3490,5	3004,0	250,0
Щербиновский	3236,5	2223,0	2083,0	...

## 2016 ГОДА В ХОЗЯЙСТВАХ ВСЕХ КАТЕГОРИЙ

в том числе

в том числе		подсобные сельско- хозяйственные предприятия не- сельскохозяйствен- ных организаций	крестьянские (фермерские) хозяйства и индивидуаль- ные предпри- ниматели	в том числе		хозяй- ства населе- ния
малые пред- приятия (без микропредприя- тий)	микропредпри- ятия			крестьянские (фермер- ские) хозяй- ства	индивиду- альные предприни- матели	
<b>17160,2</b>	<b>12799,6</b>	<b>1148,4</b>	<b>68242,7</b>	<b>49484,2</b>	<b>18758,5</b>	<b>455,0</b>
-	...	-	717,0	710,0	...	...
-	...	...	116,0	-	116,0	-
-	-	-	-	-	-	-
...	-	-	18,0	18,0	-	-
...	...	-	270,4	268,4	...	2,9
-	-	-	-	-	-	-
-	-	-	-	-	-	-
326,0	120,1	-	684,0	201,0	483,0	-
-	-	-	...	...	-	-
1473,0	535,5	-	6760,7	6760,7	-	28,7
...	...	...	900,6	164,8	735,8	-
-	...	-	855,2	504,2	...	1,7
...	240,7	...	1317,4	1307,4	...	...
...	570,7	...	1184,4	50,0	1134,4	33,0
2115,0	376,2	...	1434,3	1394,3	...	-
...	756,0	...	3754,8	570,0	3184,8	3,1
...	603,5	...	1213,1	1013,6	...	94,2
999,6	...	-	701,5	693,3	...	14,8
...	525,0	...	469,2	469,2	-	2,7
205,0	499,4	-	916,9	...	573,9	-
...	369,0	-	756,2	331,2	425,0	-
480,3	2627,7	-	5528,3	4951,8	576,5	24,2
...	480,0	-	1989,7	1694,8	294,9	5,0
...	775,5	...	4542,7	206,3	4336,4	0,6
...	1198,0	...	3554,1	3540,1	...	96,8
...	...	...	1771,7	...	1761,7	...
...	-	-	567,2	550,3	16,9	-
...	...	-	323,4	323,4	-	...
...	379,0	-	2924,8	1584,0	1340,8	-
761,0	207,4	...	8674,8	8460,8	214,0	11,7
-	244,0	...	2380,3	2346,3	...	...
426,0	192,0	-	1235,7	1215,7	...	4,7
...	...	-	1105,5	1045,5	...	-
...	...	-	270,0	120,0	...	...
...	373,0	...	471,4	202,2	269,2	...
274,0	-	-	621,6	621,6	-	12,7
1630,7	-	...	717,1	702,7	...	32,6
-	...	...	1076,3	796,6	279,7	...
177,0	55,0	...	2028,4	1478,4	550,0	5,1
1055,4	328,9	...	3172,7	2671,0	501,7	29,7
-	-	-	-	-	-	-
1847,0	-	...	1040,5	1040,5	-	...
-	250,0	236,5	1165,2	1120,2	45,0	27,8
...	-	-	1008,8	-	1008,8	4,7

**5. ПОСЕВНАЯ ПЛОЩАДЬ ОВСА ПОД УРОЖАЙ**  
 (гектаров)

	Хозяйства всех категорий	в том числе		
		сельскохозяйственные организации	сельскохозяйственные организации, не относящиеся к субъектам малого предпринимательства	
			малые предприятия	
<b>Всего по краю</b>	<b>10107,6</b>	<b>5279,0</b>	<b>3308,0</b>	<b>1879,0</b>
г. Анапа	1,9	-	-	-
г. Армавир	...	-	-	-
г. Геленджик	-	-	-	-
г. Горячий Ключ	45,0	...	...	-
г. Краснодар	52,0	50,0	...	...
г. Новороссийск	-	-	-	-
г. Сочи	-	-	-	-
Абинский	122,5	-	-	-
Апшеронский	1,2	-	-	-
Белоглинский	213,6	165,0	...	...
Белореченский	153,2	...	-	...
Брюховецкий	53,2	...	...	-
Выселковский	40,0	...	...	-
Гулькевичский	108,6	70,4	...	33,4
Динской	195,1	...	...	-
Ейский	139,9	...	...	-
Кавказский	131,7	...	...	-
Калининский	930,0	...	...	...
Каневской	306,1	234,0	...	...
Кореновский	149,6	123,0	123,0	-
Красноармейский	239,0	215,0	215,0	-
Крыловский	699,0	120,6	-	120,6
Крымский	307,1	...	-	...
Курганинский	419,6	...	...	-
Кущевский	168,8	...	...	-
Лабинский	950,0	...	...	-
Ленинградский	27,0	...	...	-
Мостовский	865,6	335,0	...	...
Новокубанский	252,0	245,0	245,0	-
Новопокровский	283,9	123,0	...	...
Отраденский	1232,7	265,0	149,0	...
Павловский	210,6	114,0	...	...
Приморско-Ахтарский	22,7	...	...	-
Северский	109,0	109,0	...	...
Славянский	444,2	204,0	...	...
Староминский	131,0	...	...	...
Тбилисский	61,0	56,0	38,0	...
Темрюкский	126,2	...	-	...
Тимашевский	27,1	...	...	-
Тихорецкий	269,0	239,0	...	...
Туапсинский	-	-	-	-
Успенский	403,1	...	-	...
Усть-Лабинский	118,4	...	...	-
Щербиновский	87,0	...	...	-

## 2016 ГОДА В ХОЗЯЙСТВАХ ВСЕХ КАТЕГОРИЙ

В ТОМ ЧИСЛЕ						
В ТОМ ЧИСЛЕ		подсобные сельско- хозяйственные предприятия не- сельскохозяйствен- ных организаций	крестьянские (фермерские) хозяйства и индивидуаль- ные предпри- ниматели	В ТОМ ЧИСЛЕ		хозяй- ства населе- ния
малые пред- приятия (без микропредпри- ятий)	микропредпри- ятия			крестьянские (фермер- ские) хозяй- ства	индивиду- альные предприни- матели	
<b>1284,0</b>	<b>595,0</b>	<b>92,0</b>	<b>4801,8</b>	<b>3781,7</b>	<b>1020,1</b>	<b>26,8</b>
-	-	-	...	...	-	...
-	-	-	...	-	...	-
-	-	-	-	-	-	-
-	-	-	...	...	-	...
-	...	-	...	...	-	-
-	-	-	-	-	-	-
-	-	-	-	-	-	-
-	-	-	122,5	...	102,5	-
-	-	-	...	...	-	0,2
...	-	-	...	...	-	0,6
...	...	-	73,2	...	33,2	-
-	-	-	...	...	-	...
-	-	-	...	...	-	-
-	33,4	-	38,1	-	38,1	...
-	-	-	30,0	30,0	-	...
-	-	-	109,3	...	99,3	...
-	-	-	...	...	-	6,0
...	-	-	130,0	122,0	...	-
-	...	...	...	...	-	-
-	-	-	...	-	...	-
-	-	-	...	-	...	-
-	120,6	-	577,5	527,5	...	0,9
...	...	-	273,0	273,0	-	...
-	-	-	105,2	-	105,2	...
-	-	-	39,6	39,6	-	9,2
-	-	-	233,0	-	233,0	-
-	-	-	...	...	-	-
-	...	-	527,5	468,5	...	3,1
-	-	-	...	-	...	-
...	-	-	160,9	160,9	-	-
-	...	...	963,5	888,5	...	4,2
...	...	-	96,5	85,0	...	...
-	-	-	16,7	16,7	-	-
...	...	-	-	-	-	-
-	...	-	240,2	215,4	24,8	-
...	-	-	65,0	65,0	-	-
...	...	-	...	...	-	-
-	...	-	106,2	45,2	...	...
-	-	-	17,0	17,0	-	...
...	-	...	29,4	29,4	-	0,7
-	-	-	-	-	-	-
...	-	-	327,1	327,1	-	-
-	-	-	77,2	77,2	-	0,2
-	-	-	51,9	-	51,9	...

**6. ПОСЕВНАЯ ПЛОЩАДЬ КУКУРУЗЫ НА ЗЕРНО ПОД УРОЖАЙ**  
 (гектаров)

	Хозяйства всех категорий	в том числе		
		сельскохозяйственные организации	сельскохозяйственные организации, не относящиеся к субъектам малого предпринимательства	
			малые предприятия	
<b>Всего по краю</b>	<b>641525,7</b>	<b>331033,4</b>	<b>198925,0</b>	<b>126269,9</b>
г. Анапа	1413,4	...	-	...
г. Армавир	2260,6	1243,0	...	878,5
г. Геленджик	2,3	-	-	-
г. Горячий Ключ	338,3	...	...	...
г. Краснодар	2308,2	1804,0	1545,0	...
г. Новороссийск	7,3	-	-	-
г. Сочи	6,1	-	-	-
Абинский	1926,3	687,0	...	337,0
Апшеронский	155,3	-	-	-
Белоглинский	15803,1	6922,8	3235,8	3687,0
Белореченский	7026,1	5661,0	1922,0	3736,0
Брюховецкий	18174,5	9664,0	9013,0	...
Выселковский	23566,7	12497,0	...	1438,5
Гулькевичский	23794,3	15696,0	10616,2	4483,1
Динской	15244,9	9445,0	4554,0	4802,0
Ейский	15583,9	11249,8	4698,3	6518,3
Кавказский	25537,4	12506,0	4054,0	8440,5
Калининский	11191,8	7290,1	2414,0	4876,1
Каневской	22023,7	15383,7	13624,0	1564,7
Кореновский	17128,3	13751,0	5652,9	8047,1
Красноармейский	5603,3	4285,9	3307,0	895,9
Крыловский	20965,1	9006,4	...	8295,0
Крымский	6730,8	3556,8	-	3110,8
Курганинский	30528,2	14635,7	9785,0	4740,7
Кущевский	39700,7	28359,6	18563,0	9639,2
Лабинский	22767,7	12176,7	8726,0	3446,0
Ленинградский	16024,7	8475,9	3980,1	4495,8
Мостовский	13152,8	4777,5	2998,0	1699,0
Новокубанский	21142,1	14164,6	11120,0	2402,9
Новопокровский	49621,4	6962,3	3980,0	2858,3
Отрадененский	30886,2	14046,5	11044,0	2209,5
Павловский	23415,1	11437,3	7152,0	4066,3
Приморско-Ахтарский	15346,8	4398,6	1441,0	2716,6
Северский	4413,7	3539,0	...	2415,0
Славянский	1585,2	1145,0	...	526,0
Староминский	14316,6	10486,1	7070,0	3179,8
Тбилисский	18364,5	9459,0	5053,0	4190,2
Темрюкский	1896,1	437,0	...	-
Тимашевский	20529,0	8283,4	4841,0	3175,4
Тихорецкий	42287,2	17961,5	10667,0	7116,5
Туапсинский	26,8	-	-	-
Успенский	11839,8	2584,8	1259,8	1236,0
Усть-Лабинский	14194,0	8370,8	6815,0	1324,6
Щербиновский	12695,5	7845,6	5693,0	2152,6

2016 ГОДА В ХОЗЯЙСТВАХ ВСЕХ КАТЕГОРИЙ

В ТОМ ЧИСЛЕ						
В ТОМ ЧИСЛЕ		подсобные сельско-хозяйственные предприятия не-сельскохозяйственных организаций	крестьянские (фермерские) хозяйства и индивидуальные предприниматели	В ТОМ ЧИСЛЕ		хозяйства населения
малые предприятия (без микропредприятий)	микропредприятия			крестьянские (фермерские) хозяйства	индивидуальные предприниматели	
<b>58548,0</b>	<b>67721,9</b>	<b>5838,5</b>	<b>294204,7</b>	<b>228308,0</b>	<b>65896,7</b>	<b>16287,7</b>
-	...	-	572,9	571,9	...	190,5
-	878,5	334,5	992,7	-	992,7	24,9
-	-	-	...	...	-	1,8
...	-	-	128,3	128,3	-	23,0
...	...	-	473,9	473,9	-	30,3
-	-	-	-	-	-	7,3
-	-	-	-	-	-	6,1
...	200,0	-	1044,0	287,0	757,0	195,3
-	-	-	77,3	...	...	78,0
3045,0	642,0	-	8751,1	8751,1	-	129,2
1093,0	2643,0	...	1180,5	148,5	1032,0	184,6
-	...	...	7978,2	7521,3	456,9	532,3
...	1345,5	236,0	10466,2	10431,2	35,0	603,6
2949,0	1534,1	596,7	7564,3	312,4	7251,9	534,0
3584,0	1218,0	...	5710,1	5639,9	70,2	89,8
...	5932,3	...	4303,3	730,0	3573,3	30,8
2919,6	5520,9	...	11224,7	10572,7	652,0	1806,7
3560,3	1315,8	-	3459,1	3303,1	156,0	442,6
...	1319,7	195,0	6299,6	5951,5	348,1	340,4
5713,7	2333,4	...	3218,1	440,2	2777,9	159,2
...	695,0	...	1066,1	311,2	754,9	251,3
1610,0	6685,0	-	11832,5	10492,4	1340,2	126,1
1403,0	1707,8	...	2912,8	2846,0	66,8	261,3
...	2902,7	...	15655,5	1645,6	14009,9	236,9
6512,0	3127,2	...	10673,3	10534,3	139,0	667,8
...	1530,0	...	10060,8	...	10010,8	530,2
1695,0	2800,8	-	7282,1	5665,3	1616,8	266,7
...	1399,0	...	7935,6	6890,5	...	439,8
...	1362,9	641,7	6609,2	2942,5	3666,7	368,3
1287,0	1571,3	124,0	42291,5	41576,0	715,5	367,6
-	2209,5	...	15912,6	15046,1	866,5	927,1
1859,0	2207,3	...	11567,3	11502,3	...	410,5
1247,8	1468,8	...	10792,2	9672,2	1120,0	156,1
...	2215,0	-	819,0	469,0	...	55,7
-	526,0	...	247,1	...	113,9	193,1
2161,9	1017,9	...	3622,8	3468,7	154,1	207,7
3391,0	799,2	...	7714,3	7578,0	136,3	1191,1
-	-	...	1368,8	1258,0	110,8	90,3
1064,0	2111,4	...	12081,5	10178,2	1903,3	164,1
3775,8	3340,7	...	23486,0	19479,5	4006,5	839,7
-	-	-	16,2	16,2	-	10,6
...	...	89,0	7826,4	7353,3	473,1	1428,6
-	1324,6	231,2	4160,5	3934,0	226,5	1662,7
1856,0	...	-	4826,0	-	4826,0	23,9



7. ПОСЕВНАЯ ПЛОЩАДЬ ПРОСА ПОД УРОЖАЙ  
(гектаров)

	Хозяйства всех категорий	сельскохозяйственные организации	в том числе	
			сельскохозяйственные организации, не относящиеся к субъектам малого предпринимательства	малые предприятия
<b>Всего по краю</b>	<b>234,7</b>	<b>121,0</b>	<b>78,0</b>	<b>43,0</b>
г. Анапа	0,1	-	-	-
г. Армавир	-	-	-	-
г. Геленджик	-	-	-	-
г. Горячий Ключ	-	-	-	-
г. Краснодар	-	-	-	-
г. Новороссийск	-	-	-	-
г. Сочи	-	-	-	-
Абинский	...	-	-	-
Апшеронский	-	-	-	-
Белоглинский	...	-	-	-
Белореченский	0,2	-	-	-
Брюховецкий	-	-	-	-
Выселковский	-	-	-	-
Гулькевичский	-	-	-	-
Динской	...	-	-	-
Ейский	51,5	-	-	-
Кавказский	-	-	-	-
Калининский	...	-	-	-
Каневской	-	-	-	-
Кореновский	...	-	-	-
Красноармейский	...	-	-	-
Крыловский	...	...	-	...
Крымский	0,5	-	-	-
Курганинский	-	-	-	-
Кущевский	0,5	-	-	-
Лабинский	...	-	-	-
Ленинградский	0,6	-	-	-
Мостовский	-	-	-	-
Новокубанский	...	-	-	-
Новопокровский	0,4	-	-	-
Отраденский	0,2	-	-	-
Павловский	0,3	-	-	-
Приморско-Ахтарский	0,5	-	-	-
Северский	-	-	-	-
Славянский	-	-	-	-
Староминский	20,6	-	-	-
Тбилисский	...	...	-	...
Темрюкский	0,1	-	-	-
Тимашевский	-	-	-	-
Тихорецкий	0,0	-	-	-
Туапсинский	-	-	-	-
Успенский	...	-	-	-
Усть-Лабинский	0,3	-	-	-
Щербиновский	115,7	...	...	-

2016 ГОДА В ХОЗЯЙСТВАХ ВСЕХ КАТЕГОРИЙ

в том числе						
в том числе		подсобные сельско-хозяйственные предприятия не-сельскохозяйственных организаций	крестьянские (фермерские) хозяйства и индивидуальные предприниматели	в том числе		хозяйства населения
малые предприятия (без микропредприятий)	микропредприятия			крестьянские (фермерские) хозяйства	индивидуальные предприниматели	
-	43,0	-	108,6	20,0	88,6	5,1
-	-	-	-	-	-	0,1
-	-	-	-	-	-	-
-	-	-	-	-	-	-
-	-	-	-	-	-	-
-	-	-	-	-	-	-
-	-	-	-	-	-	-
-	-	-	-	-	-	-
-	-	-	-	-	-	-
-	-	-	-	-	-	-
-	-	-	-	-	-	-
-	-	-	-	-	-	...
-	-	-	-	-	-	-
-	-	-	-	-	-	-
-	-	-	-	-	-	-
-	-	-	-	-	-	...
-	-	-	-	-	-	0,2
-	-	-	-	-	-	-
-	-	-	-	-	-	-
-	-	-	-	-	-	-
-	-	-	-	-	-	-
-	-	-	-	-	-	...
-	-	-	-	-	-	0,5
-	-	-	-	-	-	-
-	-	-	-	-	-	-
-	-	-	-	-	-	-
-	-	-	-	-	-	...
-	-	-	-	-	-	0,5
-	-	-	-	-	-	-
-	-	-	-	-	-	-
-	-	-	-	-	-	0,5
-	-	-	-	-	-	-
-	-	-	-	-	-	...
-	-	-	-	-	-	0,6
-	-	-	-	-	-	-
-	-	-	-	-	-	-
-	-	-	-	-	-	...
-	-	-	-	-	-	0,4
-	-	-	-	-	-	-
-	-	-	-	-	-	0,2
-	-	-	-	-	-	-
-	-	-	-	-	-	0,3
-	-	-	-	-	-	-
-	-	-	-	-	-	0,5
-	-	-	-	-	-	-
-	-	-	-	-	-	-
-	-	-	-	-	-	-
-	-	-	-	-	-	0,6
-	-	-	-	-	-	-
-	-	-	-	-	-	-
-	-	-	-	-	-	0,1
-	-	-	-	-	-	-
-	-	-	-	-	-	-
-	-	-	-	-	-	0,0
-	-	-	-	-	-	-
-	-	-	-	-	-	-
-	-	-	-	-	-	...
-	-	-	-	-	-	0,3
-	-	-	-	-	-	-
-	-	-	-	-	-	0,1
-	-	-	-	-	-	-
-	-	-	-	-	-	-
-	-	-	-	-	-	-
-	-	-	-	-	-	...
-	-	-	-	-	-	0,3
-	-	-	-	-	-	-
-	-	-	-	-	-	0,1

8. ПОСЕВНАЯ ПЛОЩАДЬ РИСА ПОД УРОЖАЙ  
(гектаров)

	Хозяйства всех категорий	сельскохозяйственные организации	в том числе	
			сельскохозяйственные организации, не относящиеся к субъектам малого предпринимательства	малые предприятия
<b>Всего по краю</b>	<b>136191,3</b>	<b>125189,0</b>	<b>102004,4</b>	<b>22302,6</b>
г. Анапа	-	-	-	-
г. Армавир	-	-	-	-
г. Геленджик	-	-	-	-
г. Горячий Ключ	-	-	-	-
г. Краснодар	...	...	...	-
г. Новороссийск	-	-	-	-
г. Сочи	-	-	-	-
Абинский	17097,0	16575,0	10305,0	5388,0
Апшеронский	-	-	-	-
Белоглинский	-	-	-	-
Белореченский	-	-	-	-
Брюховецкий	-	-	-	-
Выселковский	-	-	-	-
Гулькевичский	-	-	-	-
Динской	-	-	-	-
Ейский	-	-	-	-
Кавказский	-	-	-	-
Калининский	13570,9	13285,0	13285,0	-
Каневской	-	-	-	-
Кореновский	-	-	-	-
Красноармейский	49038,7	41663,4	37260,0	4403,4
Крыловский	-	-	-	-
Крымский	2631,4	1671,4	...	...
Курганинский	-	-	-	-
Куцевский	-	-	-	-
Лабинский	-	-	-	-
Ленинградский	-	-	-	-
Мостовский	-	-	-	-
Новокубанский	-	-	-	-
Новопокровский	-	-	-	-
Отраденский	-	-	-	-
Павловский	-	-	-	-
Приморско-Ахтарский	-	-	-	-
Северский	...	...	...	-
Славянский	45739,6	43880,5	32369,3	11511,2
Староминский	-	-	-	-
Тбилисский	-	-	-	-
Темрюкский	3703,7	3703,7	3703,7	-
Тимашевский	-	-	-	-
Тихорецкий	-	-	-	-
Туапсинский	-	-	-	-
Успенский	-	-	-	-
Усть-Лабинский	-	-	-	-
Щербиновский	-	-	-	-



## 9. ПОСЕВНАЯ ПЛОЩАДЬ СОРГО НА ЗЕРНО ПОД УРОЖАЙ

(гектаров)

	Хозяйства всех категорий	в том числе		
		сельскохозяйственные организации	сельскохозяйственные организации, не относящиеся к субъектам малого предпринимательства	
			малые предприятия	
<b>Всего по краю</b>	<b>1390,4</b>	<b>365,9</b>	<b>85,7</b>	<b>250,2</b>
г. Анапа	460,0	...	-	...
г. Армавир	-	-	-	-
г. Геленджик	-	-	-	-
г. Горячий Ключ	...	-	-	-
г. Краснодар	...	-	-	-
г. Новороссийск	-	-	-	-
г. Сочи	-	-	-	-
Абинский	-	-	-	-
Апшеронский	...	-	-	-
Белоглинский	105,1	-	-	-
Белореченский	...	-	-	-
Брюховецкий	...	-	-	-
Выселковский	...	-	-	-
Гулькевичский	...	...	-	...
Динской	-	-	-	-
Ейский	...	...	-	...
Кавказский	-	-	-	-
Калининский	-	-	-	-
Каневской	...	-	-	-
Кореновский	...	...	-	...
Красноармейский	-	-	-	-
Крыловский	-	-	-	-
Крымский	0,9	...	...	-
Курганинский	20,8	-	-	-
Кущевский	61,9	...	-	...
Лабинский	44,1	...	...	...
Ленинградский	-	-	-	-
Мостовский	2,3	-	-	-
Новокубанский	...	...	-	-
Новопокровский	-	-	-	-
Отраденский	...	-	-	-
Павловский	...	-	-	-
Приморско-Ахтарский	-	-	-	-
Северский	-	-	-	-
Славянский	...	...	...	-
Староминский	-	-	-	-
Тбилисский	-	-	-	-
Темрюкский	271,0	-	-	-
Тимашевский	0,3	-	-	-
Тихорецкий	68,8	...	-	...
Туапсинский	-	-	-	-
Успенский	-	-	-	-
Усть-Лабинский	...	-	-	-
Щербиновский	...	...	...	-

2016 ГОДА В ХОЗЯЙСТВАХ ВСЕХ КАТЕГОРИЙ

в том числе						
в том числе		подсобные сельско-хозяйственные предприятия не-сельскохозяйственных организаций	крестьянские (фермерские) хозяйства и индивидуальные предприниматели	в том числе		хозяйства населения
малые предприятия (без микропредприятий)	микропредприятия			крестьянские (фермерские) хозяйства	индивидуальные предприниматели	
28,2	222,0	30,0	1021,2	965,6	55,6	3,3
-	...	-	...	...	-	...
-	-	-	-	-	-	-
-	-	-	-	-	-	-
-	-	-	...	...	-	...
-	-	-	-	-	-	-
-	-	-	-	-	-	-
-	-	-	-	-	-	...
-	-	-	...	...	-	...
-	-	-	...	-	...	-
-	-	-	...	...	-	...
-	...	-	-	-	-	-
-	...	-	-	-	-	-
-	-	-	-	-	-	-
-	-	-	-	-	-	-
-	-	-	-	-	-	...
-	-	-	-	-	-	0,2
-	...	-	...	-	...	...
-	...	-	...	...	-	...
-	...	-	...	-	...	...
-	-	-	-	-	-	2,3
-	-	...	...	...	-	-
-	-	-	-	-	-	...
-	-	-	...	...	-	-
-	-	-	-	-	-	-
-	-	-	-	-	...	-
-	-	-	-	-	-	-
-	-	-	-	-	-	-
-	-	-	271,0	271,0	-	-
-	-	-	-	-	-	0,3
...	-	-	...	...	-	0,1
-	-	-	-	-	-	-
-	-	-	-	-	-	-
-	-	-	-	-	-	...
-	-	-	-	-	-	-

## 10. ПОСЕВНАЯ ПЛОЩАДЬ ТРИТИКАЛЕ ПОД УРОЖАЙ

(гектаров)

	Хозяйства всех категорий	сельскохозяйственные организации	в том числе	
			сельскохозяйственные организации, не относящиеся к субъектам малого предпринимательства	малые предприятия
<b>Всего по краю</b>	<b>3062,1</b>	<b>2189,9</b>	<b>1585,9</b>	<b>423,0</b>
г. Анапа	239,0	...	-	-
г. Армавир	-	-	-	-
г. Геленджик	-	-	-	-
г. Горячий Ключ	...	...	-	...
г. Краснодар	...	...	...	-
г. Новороссийск	-	-	-	-
г. Сочи	-	-	-	-
Абинский	122,0	122,0	...	...
Апшеронский	-	-	-	-
Белоглинский	...	-	-	-
Белореченский	583,4	...	...	...
Брюховецкий	...	...	...	-
Выселковский	...	-	-	-
Гулькевичский	...	...	...	...
Динской	169,0	...	...	-
Ейский	647,0	...	...	...
Кавказский	-	-	-	-
Калининский	...	...	-	...
Каневской	...	-	-	-
Кореновский	-	-	-	-
Красноармейский	...	...	...	-
Крыловский	-	-	-	-
Крымский	...	-	-	-
Курганинский	170,6	...	...	...
Кущевский	...	...	...	-
Лабинский	-	-	-	-
Ленинградский	-	-	-	-
Мостовский	...	...	-	...
Новокубанский	83,0	...	...	-
Новопокровский	...	-	-	-
Отраденский	41,0	-	-	-
Павловский	...	-	-	-
Приморско-Ахтарский	-	-	-	-
Северский	...	...	-	...
Славянский	82,3	...	...	-
Староминский	...	-	-	-
Тбилисский	...	-	-	-
Темрюкский	-	-	-	-
Тимашевский	...	...	-	...
Тихорецкий	-	-	-	-
Туапсинский	-	-	-	-
Успенский	-	-	-	-
Усть-Лабинский	-	-	-	-
Щербиновский	146,1	...	...	-

2016 ГОДА В ХОЗЯЙСТВАХ ВСЕХ КАТЕГОРИЙ

В том числе						
в том числе		подсобные сельско-хозяйственные предприятия не-сельскохозяйственных организаций	крестьянские (фермерские) хозяйства и индивидуальные предприниматели	в том числе		хозяйства населения
малые предприятия (без микропредприятий)	микропредприятия			крестьянские (фермерские) хозяйства	индивидуальные предприниматели	
50,0	373,0	181,0	870,9	481,0	389,9	1,3
-	-	...	...	...	...	-
-	-	-	-	-	-	-
-	-	-	-	-	-	-
-	...	-	-	-	-	-
-	-	-	-	-	-	-
-	-	-	-	-	-	-
-	-	-	-	-	-	-
-	...	-	-	-	-	-
-	-	-	-	-	-	-
-	-	-	...	...	-	-
-	...	-	34,0	...	...	-
-	-	-	-	-	-	...
-	-	-	...	...	-	-
-	...	-	-	-	-	-
-	-	-	...	...	-	...
-	-	-	-	-	-	-
-	...	-	-	-	-	-
-	-	-	...	...	-	-
-	-	-	...	...	-	-
...	-	-	...	...	-	-
-	-	-	...	...	-	-
-	-	-	...	...	-	-
-	-	-	...	...	-	-
-	-	-	...	...	-	-
-	-	-	...	...	-	-
-	-	-	...	...	-	-
-	-	-	...	...	-	-
...	-	-	97,6	-	97,6	-
-	-	-	...	...	-	-
-	-	-	-	-	-	-
-	-	-	-	-	-	-
-	...	-	-	-	-	-
-	-	-	...	-	...	-
-	-	-	...	...	-	-
-	-	-	41,0	41,0	-	-
-	-	-	...	...	-	-
-	-	-	-	-	-	-
-	-	-	-	-	-	-
-	...	-	-	-	-	-
-	-	-	...	...	-	-
-	-	-	...	...	-	...
-	-	-	-	-	-	...
-	-	-	-	-	-	-
-	-	-	-	-	-	-
-	...	-	...	...	-	-
-	-	-	-	-	-	-
-	-	-	-	-	-	-
-	-	-	-	-	-	-
-	-	-	...	-	...	-



**11. ПОСЕВНАЯ ПЛОЩАДЬ ЗЕРНОБОБОВЫХ КУЛЬТУР ПОД УРОЖАЙ**  
 (гектаров)

	Хозяйства всех категорий	сельскохозяйственные организации	в том числе	
			сельскохозяйственные организации, не относящиеся к субъектам малого предпринимательства	малые предприятия
<b>Всего по краю</b>	<b>35740,6</b>	<b>27504,0</b>	<b>21038,3</b>	<b>6445,1</b>
г. Анапа	...	-	-	-
г. Армавир	-	-	-	-
г. Геленджик	-	-	-	-
г. Горячий Ключ	...	-	-	-
г. Краснодар	127,2	...	...	-
г. Новороссийск	0,0	-	-	-
г. Сочи	...	-	-	-
Абинский	217,5	151,0	-	151,0
Апшеронский	0,4	-	-	-
Белоглинский	5851,4	5075,1	4031,1	1044,0
Белореченский	10,0	...	-	...
Брюховецкий	1399,1	...	...	-
Выселковский	3182,9	2923,0	...	...
Гулькевичский	403,8	384,0	...	116,0
Динской	413,0	...	-	...
Ейский	2470,4	1824,2	1570,2	...
Кавказский	1167,0	1022,0	...	...
Калининский	544,0	...	...	...
Каневской	1390,4	1295,3	1273,0	...
Кореновский	1741,1	1656,0	1656,0	-
Красноармейский	733,1	698,0	...	...
Крыловский	810,2	569,6	-	569,6
Крымский	421,3	...	-	...
Курганинский	292,1	...	...	...
Кущевский	2066,5	1724,0	...	1023,0
Лабинский	41,5	...	...	-
Ленинградский	162,2	...	...	-
Мостовский	0,1	-	-	-
Новокубанский	643,1	643,0	589,0	...
Новопокровский	3510,9	2286,0	1778,0	508,0
Отраденский	...	-	-	-
Павловский	1117,0	727,0	...	...
Приморско-Ахтарский	2023,2	476,0	...	...
Северский	208,0	...	...	...
Славянский	90,1	...	...	-
Староминский	567,0	497,0	...	...
Тбилисский	409,5	305,6	208,0	...
Темрюкский	813,6	...	...	-
Тимашевский	361,1	...	-	...
Тихорецкий	873,7	452,2	...	364,2
Туапсинский	0,1	-	-	-
Успенский	319,7	...	-	...
Усть-Лабинский	110,0	...	...	-
Щербиновский	1073,4	598,0	598,0	-

2016 ГОДА В ХОЗЯЙСТВАХ ВСЕХ КАТЕГОРИЙ

в том числе						
в том числе		подсобные сельско-хозяйственные предприятия не-сельскохозяйственных организаций	крестьянские (фермерские) хозяйства и индивидуальные предприниматели	в том числе		хозяйства населения
малые предприятия (без микропредприятий)	микропредприятия			крестьянские (фермерские) хозяйства	индивидуальные предприниматели	
<b>3824,2</b>	<b>2620,9</b>	<b>20,6</b>	<b>8211,2</b>	<b>6811,0</b>	<b>1400,3</b>	<b>25,4</b>
-	-	-	...	...	-	-
-	-	-	-	-	-	-
-	-	-	-	-	-	-
-	-	-	-	-	-	...
-	-	-	-	-	-	0,2
-	-	-	-	-	-	0,0
-	-	-	-	-	-	...
...	...	-	...	-	...	12,5
-	-	-	-	-	-	0,4
872,0	...	-	775,0	775,0	-	1,3
...	-	-	-	-	-	0,0
-	-	-	...	...	-	0,0
-	...	-	259,3	259,3	-	...
-	116,0	-	19,4	...	...	0,4
...	-	-	202,0	199,5	...	1,0
-	...	-	646,2	...	596,2	0,0
-	...	-	145,0	145,0	-	-
...	-	-	198,0	198,0	-	...
-	...	-	94,0	94,0	-	1,1
-	-	-	...	-	...	0,1
-	...	-	...	-	...	0,1
-	569,6	-	240,6	240,6	-	-
...	-	-	258,2	...	...	0,1
-	...	-	...	-	...	0,1
...	392,0	-	341,7	341,7	-	0,8
-	-	-	-	-	-	0,5
-	-	-	...	...	...	0,2
-	-	-	-	-	-	0,1
-	...	-	-	-	-	0,1
508,0	-	-	1224,8	1224,8	-	...
-	-	-	...	...	-	...
-	...	-	390,0	390,0	-	0,0
...	...	-	1547,0	1447,0	...	0,2
...	-	-	-	-	-	0,0
-	-	-	-	-	-	0,1
...	...	-	...	...	-	-
...	...	...	103,8	103,8	-	...
-	-	-	49,6	49,6	-	-
...	...	-	...	...	-	0,1
...	...	-	419,0	419,0	-	2,5
-	-	-	...	...	-	0,0
...	-	-	...	...	-	1,7
-	-	-	79,0	79,0	-	1,0
-	-	-	475,4	-	475,4	...

## 12. ПОСЕВНАЯ ПЛОЩАДЬ ТЕХНИЧЕСКИХ КУЛЬТУР ПОД УРОЖАЙ

(гектаров)

	Хозяйства всех категорий	в том числе		
		сельскохозяйственные организации	сельскохозяйственные организации, не относящиеся к субъектам малого предпринимательства	малые предприятия
<b>Всего по краю</b>	<b>799552,4</b>	<b>575212,3</b>	<b>418721,5</b>	<b>149302,7</b>
г. Анапа	6132,1	...	...	...
г. Армавир	5630,8	5322,3	3049,0	1964,3
г. Геленджик	-	-	-	-
г. Горячий Ключ	823,8	...	...	...
г. Краснодар	7993,1	6154,7	5192,0	922,7
г. Новороссийск	2,0	-	-	-
г. Сочи	0,1	-	-	-
Абинский	9986,3	6990,8	3611,4	2863,0
Апшеронский	3,3	-	-	-
Белоглинский	30060,8	19238,4	13505,9	5616,5
Белореченский	9447,6	7049,0	...	5195,0
Брюховецкий	20672,7	14986,0	14573,0	...
Выселковский	27466,8	24365,5	23516,0	741,2
Гулькевичский	24031,9	21736,6	15658,9	5369,7
Динской	23652,4	19022,5	13395,1	5587,4
Ейский	26000,0	18721,0	12310,6	6400,4
Кавказский	17763,9	13406,9	5967,0	7382,1
Калининский	14674,6	12579,8	8298,0	4281,8
Каневской	41068,7	32620,5	29517,3	2748,7
Кореновский	28482,9	26303,0	19378,1	6897,9
Красноармейский	21792,4	19340,9	15281,0	4059,9
Крыловский	23158,3	14592,7	...	12061,8
Крымский	11863,8	6582,9	958,9	5524,0
Курганинский	20812,8	12541,6	10199,0	2232,6
Кущевский	38967,2	28419,7	17491,0	10395,0
Лабинский	28904,1	17840,7	13585,0	4193,0
Ленинградский	27119,9	19569,5	11170,8	8297,9
Мостовский	5669,8	3173,0	...	666,0
Новокубанский	35008,0	30226,5	27295,6	2264,9
Новопокровский	41936,0	13417,7	8236,0	4982,7
Отрадененский	20023,6	14110,8	12197,0	1559,0
Павловский	29939,5	21786,0	17923,0	3735,0
Приморско-Ахтарский	14902,1	6156,3	3378,0	2778,3
Северский	7542,9	5700,0	...	3369,0
Славянский	23071,2	19581,8	13493,2	5700,6
Староминский	16629,1	13928,0	10560,0	3266,0
Тбилисский	15115,6	11006,5	7070,0	3796,2
Темрюкский	2702,5	979,0	829,0	-
Тимашевский	18911,7	9582,0	7560,5	1600,0
Тихорецкий	25437,1	15934,4	10160,0	5591,4
Туапсинский	1,3	-	-	-
Успенский	17220,3	13888,0	11373,0	...
Усть-Лабинский	39086,2	32945,3	30176,4	1658,6
Щербиновский	19843,3	14239,1	11803,0	2436,1

## 2016 ГОДА В ХОЗЯЙСТВАХ ВСЕХ КАТЕГОРИЙ

В ТОМ ЧИСЛЕ						
В ТОМ ЧИСЛЕ		подсобные сельско- хозяйственные предприятия не- сельскохозяйствен- ных организаций	крестьянские (фермерские) хозяйства и индивидуаль- ные предпри- ниматели	В ТОМ ЧИСЛЕ		хозяй- ства населе- ния
малые пред- приятия (без микропредпри- ятий)	микропредпри- ятия			крестьянские (фермер- ские) хозяй- ства	индивиду- альные предприни- матели	
<b>77383,7</b>	<b>71919,0</b>	<b>7188,1</b>	<b>223130,5</b>	<b>168312,8</b>	<b>54817,7</b>	<b>1209,6</b>
-	...	-	5236,8	4439,8	797,0	38,3
-	1964,3	...	308,0	...	139,0	0,5
-	-	-	-	-	-	-
-	...	-	507,6	507,6	-	0,2
...	527,7	...	1834,7	1826,2	8,5	3,7
-	-	-	-	-	-	2,0
-	-	-	-	-	-	0,1
1781,0	1082,0	516,4	2984,0	365,0	2619,0	11,5
-	-	-	...	-	...	0,3
4236,0	1380,5	...	10821,3	10821,3	-	1,1
2580,0	2615,0	-	2390,3	249,8	2140,5	8,3
-	...	...	5666,6	4042,4	...	20,0
...	516,2	108,3	3076,6	3076,6	-	24,8
3352,0	2017,7	708,0	2254,2	84,0	2170,2	41,1
3203,5	2383,9	...	4590,8	4534,6	56,2	39,1
...	4674,4	...	7277,4	1524,6	5752,8	1,7
3050,2	4331,9	...	4273,9	3394,0	879,9	83,1
3997,8	284,0	-	1964,8	1683,3	281,5	130,0
...	2360,7	354,5	8437,2	7826,8	610,4	11,0
4573,4	2324,5	...	2169,2	638,6	1530,6	10,7
2180,9	1879,0	-	2447,7	1433,7	1014,0	3,7
3198,1	8863,7	-	8546,1	7487,3	1058,8	19,5
1479,0	4045,0	...	5260,5	4336,0	924,5	20,3
1208,0	1024,6	...	8253,2	1231,0	7022,2	18,0
5575,0	4820,0	533,7	10401,3	10286,3	115,0	146,2
...	2190,0	...	11051,9	...	10951,9	11,5
5365,0	2932,9	...	7543,3	6178,2	1365,1	7,1
-	666,0	-	2493,7	2482,7	...	3,1
...	1871,9	666,0	4778,5	2965,6	1812,9	3,0
4361,0	621,7	199,0	28508,1	28062,1	446,0	10,2
-	1559,0	...	5907,0	5736,0	171,0	5,8
1784,0	1951,0	...	8126,0	8061,0	...	27,5
1104,3	1674,0	-	8711,9	7957,5	754,5	33,9
...	2753,0	...	1839,1	1596,6	...	3,8
3173,6	2527,0	...	3481,3	2478,5	1002,8	8,1
2397,2	868,8	...	2678,6	2519,3	159,3	22,4
3205,7	590,5	...	4091,8	4062,0	29,8	17,3
-	-	...	1714,5	1534,5	...	9,0
496,0	1104,0	421,5	9323,3	8234,0	1089,3	6,3
3997,0	1594,4	...	9438,3	7535,9	1902,3	64,4
-	-	-	...	...	-	1,0
...	-	...	3304,7	3293,9	...	27,6
...	1038,6	1110,3	5832,3	5556,6	275,6	308,6
2263,0	...	-	5600,6	-	5600,6	3,6

## 13. ПОСЕВНАЯ ПЛОЩАДЬ САХАРНОЙ СВЕКЛЫ ПОД УРОЖАЙ

(гектаров)

	Хозяйства всех категорий	в том числе		
		сельскохозяйственные организации	сельскохозяйственные организации, не относящиеся к субъектам малого предпринимательства	
			малые предприятия	
<b>Всего по краю</b>	<b>186923,5</b>	<b>161125,8</b>	<b>130491,6</b>	<b>30437,2</b>
г. Анапа	...	-	-	-
г. Армавир	1462,0	...	...	-
г. Геленджик	-	-	-	-
г. Горячий Ключ	-	-	-	-
г. Краснодар	...	...	...	-
г. Новороссийск	-	-	-	-
г. Сочи	-	-	-	-
Абинский	-	-	-	-
Апшеронский	-	-	-	-
Белоглинский	10910,1	8643,0	7715,0	928,0
Белореченский	...	...	-	...
Брюховецкий	6488,8	5104,0	4987,0	...
Выселковский	10669,0	10301,0	...	...
Гулькевичский	14814,7	14624,1	11243,0	3336,1
Динской	4003,5	3278,5	1983,0	1295,5
Ейский	...	...	...	-
Кавказский	6071,2	4122,0	1295,0	2777,0
Калининский	...	...	...	-
Каневской	12750,9	11934,9	11418,0	516,9
Кореновский	6559,1	6143,1	4495,7	1647,4
Красноармейский	...	...	-	...
Крыловский	3074,1	3024,1	...	2443,8
Крымский	...	-	-	-
Курганинский	2065,6	1707,6	1479,0	...
Кущевский	6657,4	6006,4	4896,0	1110,4
Лабинский	3778,0	2857,0	...	...
Ленинградский	12217,5	10666,4	6713,0	3953,4
Мостовский	...	...	...	-
Новокубанский	12001,0	11333,0	11083,0	...
Новопокровский	8889,2	4193,0	1141,0	3010,0
Отраденский	4767,0	4377,0	4092,0	...
Павловский	10050,7	8550,0	7185,0	1365,0
Приморско-Ахтарский	5168,6	2802,4	1824,0	978,4
Северский	-	-	-	-
Славянский	...	-	-	-
Староминский	8847,9	8435,2	7261,0	1174,2
Тбилисский	3790,9	3276,5	2026,0	1250,5
Темрюкский	-	-	-	-
Тимашевский	2973,0	2106,0	1976,0	...
Тихорецкий	7112,3	5398,0	3296,0	2042,0
Туапсинский	-	-	-	-
Успенский	7077,0	6346,0	6157,0	...
Усть-Лабинский	7606,3	7377,0	7377,0	-
Щербиновский	4504,0	4504,0	4381,0	...

## 2016 ГОДА В ХОЗЯЙСТВАХ ВСЕХ КАТЕГОРИЙ

В ТОМ ЧИСЛЕ						
в том числе		подсобные сельско- хозяйственные предприятия не- сельскохозяйствен- ных организаций	крестьянские (фермерские) хозяйства и индивидуаль- ные предпри- ниматели	в том числе		хозяй- ства населе- ния
малые пред- приятия (без микропредпри- ятий)	микропредпри- ятия			крестьянские (фермер- ские) хозяй- ства	индивиду- альные предпри- иматели	
<b>18582,6</b>	<b>11854,6</b>	<b>197,0</b>	<b>25793,8</b>	<b>21293,3</b>	<b>4500,5</b>	<b>3,9</b>
-	-	-	-	-	-	...
-	-	-	...	-	...	-
-	-	-	-	-	-	-
-	-	-	-	-	-	-
-	-	-	-	-	-	...
-	-	-	-	-	-	-
-	-	-	-	-	-	-
-	-	-	-	-	-	-
-	-	-	-	-	-	-
491,0	...	-	2267,1	2267,1	-	-
-	...	-	-	-	-	-
-	...	-	1384,8	442,8	...	...
...	...	-	368,0	368,0	-	-
...	1025,1	...	190,5	-	190,5	0,1
...	902,5	-	...	...	-	-
-	-	-	-	-	-	-
...	2271,0	...	1949,2	1343,5	...	-
-	-	-	-	-	-	-
...	404,9	-	816,0	816,0	-	-
1499,4	...	-	416,0	...	139,0	-
-	...	-	-	-	-	-
1408,6	1035,2	-	...	...	-	-
-	-	-	-	-	-	...
-	...	-	...	-	...	-
...	...	-	650,9	650,9	-	...
...	-	-	921,0	-	921,0	...
2948,0	1005,4	-	1551,1	1069,1	...	-
-	-	-	-	-	-	-
-	...	-	668,0	648,0	...	-
2966,0	...	...	4695,8	4607,4	...	0,5
-	...	-	390,0	390,0	-	-
...	638,0	-	1500,4	1500,4	-	0,3
...	...	-	2366,0	2238,0	...	...
-	-	-	-	-	-	-
-	-	-	-	-	-	...
924,2	...	-	410,5	410,5	-	2,2
861,0	...	-	514,4	514,4	-	-
-	-	-	-	-	-	-
-	...	-	867,0	852,0	...	-
1692,0	...	...	1714,2	1163,2	551,0	...
-	-	-	-	-	-	-
...	-	-	731,0	731,0	-	-
-	-	-	228,9	228,9	-	0,4
...	-	-	-	-	-	-

## 14. ПОСЕВНАЯ ПЛОЩАДЬ ПОДСОЛНЕЧНИКА НА ЗЕРНО ПОД УРОЖАЙ

(гектаров)

	Хозяйства всех категорий	сельскохозяйственные организации	в том числе	
			сельскохозяйственные организации, не относящиеся к субъектам малого предпринимательства	малые предприятия
<b>Всего по краю</b>	<b>430707,1</b>	<b>269914,8</b>	<b>179735,9</b>	<b>85087,4</b>
г. Анапа	5434,6	...	...	...
г. Армавир	1848,3	1647,8	...	848,8
г. Геленджик	-	-	-	-
г. Горячий Ключ	742,7	...	...	...
г. Краснодар	5119,8	3777,5	2870,8	906,7
г. Новороссийск	2,0	-	-	-
г. Сочи	...	-	-	-
Абинский	4228,7	2599,4	...	1700,0
Апшеронский	3,1	-	-	-
Белоглинский	16363,0	8767,4	5435,9	3215,5
Белореченский	5104,4	3056,0	...	2239,0
Брюховецкий	12429,7	8321,0	8025,0	...
Выселковский	13250,0	10631,5	10072,0	451,2
Гулькевичский	6700,3	4739,8	3089,9	1051,9
Динской	9228,5	6777,0	4056,6	2680,4
Ейский	22348,6	16313,1	10111,3	6191,8
Кавказский	8488,8	6296,0	3559,0	2729,2
Калининский	11232,0	9161,8	5734,0	3427,8
Каневской	25931,7	18816,6	16231,3	2231,8
Кореновский	15421,5	13675,9	9788,4	3860,5
Красноармейский	7385,3	6215,9	4981,0	1234,9
Крыловский	19426,9	11080,6	...	9130,0
Крымский	5817,8	3147,6	...	2634,5
Курганинский	11580,3	6575,0	5442,0	1023,0
Кущевский	30173,5	20435,7	11278,0	8624,0
Лабинский	4096,5	1796,4	871,0	915,0
Ленинградский	13331,3	7946,4	4058,0	3787,6
Мостовский	3365,5	1468,0	...	...
Новокубанский	14313,6	11378,5	9607,6	1297,9
Новопокровский	32167,9	8831,7	6702,0	1972,7
Отраденский	9177,6	4841,8	4074,0	413,0
Павловский	18339,2	11850,0	9515,0	2207,0
Приморско-Ахтарский	9429,6	3064,9	1265,0	1799,9
Северский	5892,9	4389,0	...	3211,0
Славянский	4013,1	3013,8	...	1504,8
Староминский	7497,0	5208,8	3108,0	1998,8
Тбилисский	8794,5	6120,0	3632,0	2410,7
Темрюкский	2406,4	929,0	829,0	-
Тимашевский	13791,4	6307,5	4631,0	1355,0
Тихорецкий	15115,1	8524,0	5478,0	2952,0
Туапсинский	1,0	-	-	-
Успенский	4627,9	2779,0	1154,0	...
Усть-Лабинский	11769,6	9227,3	8025,4	685,9
Щербиновский	14315,6	9077,1	6974,0	2103,1

## 2016 ГОДА В ХОЗЯЙСТВАХ ВСЕХ КАТЕГОРИЙ

В ТОМ ЧИСЛЕ						
В ТОМ ЧИСЛЕ		подсобные сельско- хозяйственные предприятия не- сельскохозяйствен- ных организаций	крестьянские (фермерские) хозяйства и индивидуаль- ные предпри- ниматели	В ТОМ ЧИСЛЕ		хозяй- ства населе- ния
малые пред- приятия (без микропредпри- ятий)	микропредпри- ятия			крестьянские (фермер- ские) хозяй- ства	индивиду- альные предприни- матели	
<b>40398,2</b>	<b>44689,2</b>	<b>5091,5</b>	<b>159607,1</b>	<b>124870,4</b>	<b>34736,8</b>	<b>1185,2</b>
-	...	-	4586,8	3789,8	797,0	37,8
-	848,8	...	200,0	...	59,0	0,5
-	-	-	-	-	-	-
-	...	-	426,5	426,5	-	0,2
...	511,7	-	1338,7	1330,2	8,5	3,7
-	-	-	-	-	-	2,0
-	-	-	-	-	-	...
...	712,0	...	1618,0	288,0	1330,0	11,3
-	-	-	...	-	...	0,1
2352,0	863,5	...	7594,5	7594,5	-	1,1
1004,0	1235,0	-	2040,3	244,8	1795,5	8,1
-	...	...	4088,8	3406,6	...	19,9
-	451,2	108,3	2594,1	2594,1	-	24,4
...	485,9	598,0	1919,6	84,0	1835,6	40,9
1436,0	1244,4	...	2417,4	2361,2	56,2	34,1
...	4465,8	...	6034,2	853,6	5180,6	1,3
1325,1	1404,1	...	2111,5	1842,0	269,5	81,3
3143,8	284,0	-	1940,2	1658,7	281,5	130,0
...	1955,8	353,5	7104,2	6606,8	497,4	10,9
1815,0	2045,5	...	1735,2	343,6	1391,6	10,4
...	379,0	-	1166,4	894,4	272,0	3,0
1789,5	7340,5	-	8326,9	7268,1	1058,8	19,4
1173,5	1461,0	...	2650,1	2435,6	214,5	20,1
...	423,0	...	4987,7	576,0	4411,7	17,7
4694,0	3930,0	533,7	9592,4	9477,4	115,0	145,4
...	719,0	...	2290,1	...	2250,1	10,0
2280,0	1507,6	...	5377,8	4555,9	821,9	7,1
-	...	-	1896,2	1885,2	...	1,3
...	904,9	473,0	2932,1	1367,5	1564,6	3,0
1395,0	577,7	157,0	23326,8	22969,2	357,6	9,4
-	413,0	...	4330,0	4159,0	171,0	5,8
1057,0	1150,0	...	6462,6	6397,6	...	26,5
764,9	1035,0	-	6330,9	5704,5	626,5	33,7
...	2628,0	...	1500,6	1258,1	...	3,3
...	1442,0	...	991,7	505,1	486,6	7,6
1380,0	618,8	...	2268,1	2108,8	159,3	20,1
2314,7	...	...	2658,9	2640,1	...	15,6
-	-	...	1468,5	1288,5	...	8,9
496,0	859,0	321,5	7477,7	6403,4	1074,3	6,2
1840,0	1112,0	...	6527,2	5384,9	1142,3	63,9
-	-	-	-	-	-	1,0
...	-	...	1821,3	1810,5	...	27,6
-	685,9	516,0	2235,3	2175,3	60,0	307,0
1930,0	...	-	5234,9	-	5234,9	3,6



**15. ПОСЕВНАЯ ПЛОЩАДЬ СОИ ПОД УРОЖАЙ**  
 (гектаров)

	Хозяйства всех категорий	в том числе		
		сельскохозяйственные организации	сельскохозяйственные организации, не относящиеся к субъектам малого предпринимательства	
			малые предприятия	
<b>Всего по краю</b>	<b>157909,8</b>	<b>125738,5</b>	<b>96051,9</b>	<b>27834,5</b>
г. Анапа	...	-	-	-
г. Армавир	2212,5	2164,5	964,0	1105,5
г. Геленджик	-	-	-	-
г. Горячий Ключ	...	-	-	-
г. Краснодар	2094,5	1600,5	1600,5	-
г. Новороссийск	-	-	-	-
г. Сочи	-	-	-	-
Абинский	5107,4	4341,4	2761,4	1113,0
Апшеронский	-	-	-	-
Белоглинский	348,0	225,0	...	...
Белореченский	2393,0	2094,0	...	1747,0
Брюховецкий	1315,1	1122,0	1122,0	-
Выселковский	3547,5	3433,0	...	...
Гулькевичский	2299,3	2213,7	1174,0	981,7
Динской	10141,4	8693,0	7118,5	1574,5
Ейский	487,2	...	-	...
Кавказский	2674,8	2459,8	...	1356,8
Калининский	1181,6	...	...	-
Каневской	575,8	...	...	-
Кореновский	6392,0	6374,0	4984,0	1390,0
Красноармейский	13319,3	12038,0	9813,0	2225,0
Крыловский	300,2	154,0	-	154,0
Крымский	6005,7	3395,3	...	2849,5
Курганинский	6598,1	4259,0	3278,0	981,0
Кущевский	127,4	...	...	-
Лабинский	20033,6	12348,8	9492,0	2805,0
Ленинградский	621,7	...	-	...
Мостовский	1936,2	1488,0	...	...
Новокубанский	8646,4	7468,0	6605,0	670,0
Новопокровский	174,8	-	-	-
Отраденский	4161,0	3399,0	2538,0	861,0
Павловский	1315,0	1152,0	989,0	...
Приморско-Ахтарский	...	-	-	-
Северский	1394,0	1057,0	...	...
Славянский	19053,6	16564,0	12368,2	4195,8
Староминский	...	...	...	-
Тбилисский	2530,1	1610,0	1412,0	...
Темрюкский	296,0	...	-	-
Тимашевский	2147,1	1168,5	...	...
Тихорецкий	2617,8	1783,0	1161,0	593,0
Туапсинский	-	-	-	-
Успенский	5388,4	4636,0	3935,0	...
Усть-Лабинский	19666,3	16331,0	14774,0	962,7
Щербиновский	...	-	-	-

## 2016 ГОДА В ХОЗЯЙСТВАХ ВСЕХ КАТЕГОРИЙ

в том числе						
в том числе		подсобные сельско-хозяйственные предприятия не-сельскохозяйственных организаций	крестьянские (фермерские) хозяйства и индивидуальные предприниматели	в том числе		хозяйства населения
малые предприятия (без микропредприятий)	микропредприятия			крестьянские (фермерские) хозяйства	индивидуальные предприниматели	
<b>14499,8</b>	<b>13334,7</b>	<b>1852,1</b>	<b>32166,7</b>	<b>18094,0</b>	<b>14072,7</b>	<b>4,6</b>
-	-	-	...	...	-	-
-	1105,5	...	...	...	...	-
-	-	-	-	-	-	-
-	-	-	...	...	-	-
-	-	-	494,0	494,0	-	-
-	-	-	-	-	-	-
-	-	-	-	-	-	-
...	320,0	...	766,0	77,0	689,0	-
-	-	-	-	-	-	-
...	...	-	...	...	-	-
1147,0	600,0	-	299,0	-	299,0	-
-	-	-	...	...	-	-
...	-	-	114,5	114,5	-	-
...	506,7	...	85,6	-	85,6	-
1374,5	...	-	1448,4	1448,4	-	-
-	...	-	472,2	...	452,2	...
...	592,8	-	213,2	208,5	...	1,8
-	-	-	...	...	-	-
-	-	...	218,8	218,8	-	...
1259,0	...	-	...	...	-	-
1325,0	900,0	-	1281,3	539,3	742,0	-
-	154,0	-	146,2	146,2	-	...
...	2584,0	...	2610,4	1900,4	710,0	-
608,0	...	-	2339,1	255,0	2084,1	-
-	-	-	...	...	-	0,4
...	1471,0	...	7684,8	...	7624,8	-
-	...	-	340,7	279,5	...	-
-	...	-	448,1	448,1	-	...
-	670,0	...	1178,4	950,1	228,3	...
-	-	-	174,8	174,8	-	-
-	861,0	-	762,0	762,0	-	-
-	...	-	...	...	-	-
-	-	-	...	...	-	-
...	...	...	...	...	-	-
3110,8	1085,0	-	2489,6	1973,4	516,2	-
-	-	-	-	-	-	...
...	...	...	918,5	907,5	...	1,6
-	-	...	...	...	-	-
-	...	...	978,6	978,6	-	-
...	...	...	834,8	625,8	...	-
-	-	-	-	-	-	-
...	-	-	752,4	752,4	-	-
...	342,7	...	3334,5	3118,9	215,6	0,7
-	-	-	...	-	...	-

**16. ПОСЕВНАЯ ПЛОЩАДЬ РАПСА ПОД УРОЖАЙ**  
 (гектаров)

	Хозяйства всех категорий	в том числе		
		сельскохозяйственные организации	сельскохозяйственные организации, не относящиеся к субъектам малого предпринимательства	
			малые предприятия	
<b>Всего по краю</b>	<b>7833,5</b>	<b>6187,1</b>	<b>4250,0</b>	<b>1936,6</b>
г. Анапа	-	-	-	-
г. Армавир	...	...	...	...
г. Геленджик	-	-	-	-
г. Горячий Ключ	-	-	-	-
г. Краснодар	404,0	404,0	404,0	-
г. Новороссийск	-	-	-	-
г. Сочи	-	-	-	-
Абинский	-	-	-	-
Апшеронский	-	-	-	-
Белоглинский	403,0	297,0	...	282,0
Белореченский	1900,0	1880,0	...	1190,0
Брюховецкий	-	-	-	-
Выселковский	-	-	-	-
Гулькевичский	...	...	...	-
Динской	...	...	...	...
Ейский	-	-	-	-
Кавказский	-	-	-	-
Калининский	...	...	...	-
Каневской	...	-	-	-
Кореновский	-	-	-	-
Красноармейский	...	...	...	-
Крыловский	-	-	-	-
Крымский	-	-	-	-
Курганинский	567,0	-	-	-
Кущевский	398,6	...	...	...
Лабинский	515,5	...	...	-
Ленинградский	...	-	-	-
Мостовский	149,4	-	-	-
Новокубанский	...	...	-	...
Новопокровский	222,0	-	-	-
Отраденский	1703,0	1493,0	1493,0	-
Павловский	-	-	-	-
Приморско-Ахтарский	-	-	-	-
Северский	254,3	...	...	...
Славянский	...	...	...	-
Староминский	-	-	-	-
Тбилисский	-	-	-	-
Темрюкский	-	-	-	-
Тимашевский	-	-	-	-
Тихорецкий	-	-	-	-
Туапсинский	-	-	-	-
Успенский	...	...	...	-
Усть-Лабинский	...	-	-	-
Щербиновский	-	-	-	-



**17. ПОСЕВНАЯ ПЛОЩАДЬ ЭФИРНО-МАСЛИЧНЫХ КУЛЬТУР ПОД УРОЖАЙ**  
 (гектаров)

	Хозяйства всех категорий	в том числе		
		сельскохозяйственные организации	сельскохозяйственные организации, не относящиеся к субъектам малого предпринимательства	
			малые предприятия	
<b>Всего по краю</b>	<b>7850,9</b>	<b>5508,5</b>	<b>3153,5</b>	<b>2355,0</b>
г. Анапа	-	-	-	-
г. Армавир	-	-	-	-
г. Геленджик	-	-	-	-
г. Горячий Ключ	-	-	-	-
г. Краснодар	-	-	-	-
г. Новороссийск	-	-	-	-
г. Сочи	-	-	-	-
Абинский	...	...	-	...
Апшеронский	-	-	-	-
Белоглинский	2036,7	1306,0	298,0	1008,0
Белореченский	-	-	-	-
Брюховецкий	...	...	...	-
Выселковский	...	-	-	-
Гулькевичский	-	-	-	-
Динской	...	...	...	-
Ейский	...	...	...	-
Кавказский	...	...	-	...
Калининский	-	-	-	-
Каневской	1316,0	1221,0	1221,0	-
Кореновский	-	-	-	-
Красноармейский	-	-	-	-
Крыловский	357,0	...	-	...
Крымский	...	...	-	...
Курганинский	-	-	-	-
Кущевский	-	-	-	-
Лабинский	...	...	...	-
Ленинградский	742,4	543,9	...	...
Мостовский	-	-	-	-
Новокубанский	-	-	-	-
Новопокровский	481,8	...	...	-
Отраденский	-	-	-	-
Павловский	...	...	...	-
Приморско-Ахтарский	...	...	...	-
Северский	-	-	-	-
Славянский	-	-	-	-
Староминский	-	-	-	-
Тбилисский	-	-	-	-
Темрюкский	-	-	-	-
Тимашевский	-	-	-	-
Тихорецкий	...	-	-	-
Туапсинский	-	-	-	-
Успенский	-	-	-	-
Усть-Лабинский	...	-	-	-
Щербиновский	902,0	...	...	...

**2016 ГОДА В ХОЗЯЙСТВАХ ВСЕХ КАТЕГОРИЙ**

В ТОМ ЧИСЛЕ

В ТОМ ЧИСЛЕ		подсобные сельско-хозяйственные предприятия не-сельскохозяйственных организаций	крестьянские (фермерские) хозяйства и индивидуальные предприниматели	В ТОМ ЧИСЛЕ		хозяйства населения
малые предприятия (без микропредприятий)	микропредприятия			крестьянские (фермерские) хозяйства	индивидуальные предприниматели	
<b>1832,1</b>	<b>522,9</b>	<b>-</b>	<b>2342,0</b>	<b>1453,0</b>	<b>889,0</b>	<b>0,4</b>
-	-	-	-	-	-	-
-	-	-	-	-	-	-
-	-	-	-	-	-	-
-	-	-	-	-	-	-
-	-	-	-	-	-	-
-	-	-	-	-	-	-
-	-	-	-	-	-	-
-	-	-	-	-	-	-
-	...	-	...	-	...	-
1008,0	-	-	730,7	730,7	-	-
-	-	-	-	-	-	-
-	-	-	-	-	-	-
-	-	-	-	-	-	...
-	-	-	-	-	-	...
-	-	-	-	-	-	-
-	-	-	-	-	-	-
-	-	-	-	-	-	-
-	-	-	-	-	-	-
-	-	-	-	-	-	-
...	-	-	-	-	-	-
-	-	-	...	...	...	...
-	-	-	-	-	-	-
-	-	-	-	-	-	-
-	...	-	...	...	-	-
...	-	-	-	-	-	-
-	-	-	198,5	198,5	-	-
-	-	-	-	-	-	-
-	-	-	-	-	-	-
-	-	-	...	...	-	-
-	-	-	-	-	-	-
-	-	-	-	-	-	-
-	-	-	-	-	-	-
-	-	-	-	-	-	-
-	-	-	-	-	-	-
-	-	-	-	-	-	-
-	-	-	-	-	-	-
-	-	-	-	-	-	-
-	-	-	-	-	-	-
-	-	-	-	-	-	-
-	-	-	-	-	-	-
-	-	-	-	-	-	-
-	-	-	-	-	-	-
-	-	-	-	-	-	-
-	-	-	-	-	-	-
-	-	-	-	-	-	-
-	-	-	-	-	-	-
-	-	-	-	-	-	-
-	-	-	-	-	-	-
-	-	-	-	-	-	-
-	-	-	-	-	-	-
-	-	-	-	-	-	-
-	-	-	-	-	-	...
...	-	-	244,0	-	244,0	-

**18. ПОСЕВНАЯ ПЛОЩАДЬ ЛЕКАРСТВЕННЫХ КУЛЬТУР ПОД УРОЖАЙ**  
 (гектаров)

	Хозяйства всех категорий	в том числе		
		сельскохозяйственные организации	сельскохозяйственные организации, не относящиеся к субъектам малого предпринимательства	
			малые предприятия	
<b>Всего по краю</b>	<b>170,3</b>	<b>135,5</b>	<b>79,5</b>	<b>16,0</b>
г. Анапа	-	-	-	-
г. Армавир	-	-	-	-
г. Геленджик	-	-	-	-
г. Горячий Ключ	-	-	-	-
г. Краснодар	58,0	...	-	...
г. Новороссийск	0,0	-	-	-
г. Сочи	...	-	-	-
Абинский	-	-	-	-
Апшеронский	...	-	-	-
Белоглинский	-	-	-	-
Белореченский	...	-	-	-
Брюховецкий	...	-	-	-
Выселковский	...	-	-	-
Гулькевичский	-	-	-	-
Динской	...	...	...	-
Ейский	...	-	-	-
Кавказский	-	-	-	-
Калининский	-	-	-	-
Каневской	-	-	-	-
Кореновский	-	-	-	-
Красноармейский	...	-	-	-
Крыловский	-	-	-	-
Крымский	...	-	-	-
Курганинский	-	-	-	-
Кущевский	-	-	-	-
Лабинский	-	-	-	-
Ленинградский	0,0	-	-	-
Мостовский	1,2	-	-	-
Новокубанский	-	-	-	-
Новопокровский	...	-	-	-
Отраденский	-	-	-	-
Павловский	...	-	-	-
Приморско-Ахтарский	...	-	-	-
Северский	...	-	-	-
Славянский	0,0	-	-	-
Староминский	-	-	-	-
Тбилисский	-	-	-	-
Темрюкский	-	-	-	-
Тимашевский	-	-	-	-
Тихорецкий	...	-	-	-
Туапсинский	-	-	-	-
Успенский	-	-	-	-
Усть-Лабинский	0,1	-	-	-
Щербиновский	-	-	-	-

2016 ГОДА В ХОЗЯЙСТВАХ ВСЕХ КАТЕГОРИЙ

В ТОМ ЧИСЛЕ

В ТОМ ЧИСЛЕ		подсобные сельско-хозяйственные предприятия не-сельскохозяйственных организаций	крестьянские (фермерские) хозяйства и индивидуальные предприниматели	В ТОМ ЧИСЛЕ		хозяйства населения
малые предприятия (без микропредприятий)	микропредприятия			крестьянские (фермерские) хозяйства	индивидуальные предприниматели	
-	16,0	40,0	33,0	7,0	26,0	1,8
-	-	-	-	-	-	-
-	-	-	-	-	-	-
-	-	-	-	-	-	-
-	-	-	-	-	-	-
-	-	-	-	-	-	-
-	...	...	...	...	-	0,0
-	-	-	-	-	-	0,0
-	-	-	-	-	-	...
-	-	-	-	-	-	-
-	-	-	-	-	-	...
-	-	-	-	-	-	-
-	-	-	-	-	-	...
-	-	-	-	-	-	-
-	-	-	-	-	-	...
-	-	-	-	-	-	-
-	-	-	-	-	-	...
-	-	-	-	-	-	-
-	-	-	-	-	-	...
-	-	-	-	-	-	...
-	-	-	-	-	-	-
-	-	-	-	-	-	...
-	-	-	-	-	-	-
-	-	-	-	-	-	...
-	-	-	-	-	-	-
-	-	-	-	-	-	...
-	-	-	-	-	-	-
-	-	-	-	-	-	...
-	-	-	-	-	-	-
-	-	-	-	-	-	...
-	-	-	-	-	-	0,0
-	-	-	-	-	-	-
-	-	-	-	-	-	0,0
-	-	-	-	-	-	-
-	-	-	-	-	-	...
-	-	-	-	-	-	-
-	-	-	-	-	-	...
-	-	-	-	-	-	0,1
-	-	-	-	-	-	-



## 19. ПОСЕВНАЯ ПЛОЩАДЬ КАРТОФЕЛЯ ПОД УРОЖАЙ

(гектаров)

	Хозяйства всех категорий	сельскохозяйственные организации	в том числе	
			сельскохозяйственные организации, не относящиеся к субъектам малого предпринимательства	малые предприятия
<b>Всего по краю</b>	<b>30931,9</b>	<b>2171,7</b>	<b>567,0</b>	<b>1544,3</b>
г. Анапа	891,9	-	-	-
г. Армавир	335,7	...	-	...
г. Геленджик	47,7	-	-	-
г. Горячий Ключ	154,7	-	-	-
г. Краснодар	635,9	-	-	-
г. Новороссийск	310,3	-	-	-
г. Сочи	109,7	-	-	-
Абинский	620,5	...	...	-
Апшеронский	287,6	-	-	-
Белоглинский	289,7	-	-	-
Белореченский	778,2	-	-	-
Брюховецкий	460,0	-	-	-
Выселковский	554,0	...	-	...
Гулькевичский	1168,4	228,7	-	203,7
Динской	1061,2	193,0	-	193,0
Ейский	228,6	-	-	-
Кавказский	619,3	-	-	-
Калининский	1964,8	196,3	-	166,3
Каневской	655,3	53,4	53,0	-
Кореновский	692,7	...	-	...
Красноармейский	740,7	...	-	...
Крыловский	249,9	-	-	-
Крымский	1366,5	...	-	...
Курганинский	867,9	-	-	-
Кущевский	519,1	...	-	...
Лабинский	1243,4	-	-	-
Ленинградский	374,0	-	-	-
Мостовский	1494,2	...	-	...
Новокубанский	472,6	-	-	-
Новопокровский	287,1	...	-	...
Отраденский	2095,8	...	...	...
Павловский	609,4	-	-	-
Приморско-Ахтарский	376,4	...	-	...
Северский	991,9	...	...	-
Славянский	903,1	-	-	-
Староминский	497,4	-	-	-
Тбилисский	577,2	...	-	...
Темрюкский	1006,2	-	-	-
Тимашевский	1286,1	...	-	...
Тихорецкий	702,4	...	-	...
Туапсинский	120,0	-	-	-
Успенский	504,6	...	...	-
Усть-Лабинский	1472,0	...	-	...
Щербиновский	307,8	...	...	-

## 2016 ГОДА В ХОЗЯЙСТВАХ ВСЕХ КАТЕГОРИЙ

В ТОМ ЧИСЛЕ						
в том числе		подсобные сельско- хозяйственные предприятия не- сельскохозяйствен- ных организаций	крестьянские (фермерские) хозяйства и индивидуаль- ные предпри- ниматели	в том числе		хозяй- ства населе- ния
малые пред- приятия (без микропредпри- ятий)	микропредпри- ятия			крестьянские (фермер- ские) хозяй- ства	индивиду- альные предприни- матели	
<b>817,5</b>	<b>726,8</b>	<b>60,4</b>	<b>3376,4</b>	<b>2369,7</b>	<b>1006,8</b>	<b>25383,8</b>
-	-	-	27,5	16,0	11,5	864,4
-	...	-	...	-	...	327,2
-	-	-	...	...	-	47,5
-	-	-	7,0	7,0	-	147,7
-	-	-	56,3	56,3	-	579,6
-	-	-	3,2	3,2	-	307,1
-	-	-	-	-	-	109,7
-	-	-	...	-	...	607,0
-	-	-	24,5	...	...	263,1
-	-	-	-	-	-	289,7
-	-	-	...	...	-	777,2
-	-	-	57,0	57,0	-	403,0
...	-	-	47,5	39,5	...	465,5
-	203,7	...	231,9	...	178,4	707,8
...	...	-	161,0	126,0	...	707,2
-	-	-	...	-	...	225,5
-	-	-	34,3	...	...	585,0
166,3	-	...	481,6	342,5	139,1	1286,9
-	-	...	14,5	14,5	-	587,4
...	...	-	62,1	-	62,1	582,6
-	...	...	60,7	37,8	22,9	671,5
-	-	-	...	...	-	234,6
-	...	-	235,7	216,7	19,0	1120,9
-	-	-	13,2	...	13,0	854,7
-	...	-	-	-	-	518,2
-	-	-	388,3	...	384,3	855,1
-	-	-	9,0	...	...	365,0
...	-	-	159,0	151,0	...	785,2
-	-	-	-	-	-	472,6
...	-	-	...	...	-	267,9
-	...	-	264,1	264,1	-	1358,7
-	-	-	...	...	-	539,4
-	...	-	99,5	95,5	...	249,9
-	-	-	8,2	8,2	-	951,7
-	-	-	15,9	7,9	8,0	887,2
-	-	-	...	...	-	496,8
-	...	-	54,5	54,5	-	454,5
-	-	-	22,2	16,5	5,7	984,0
-	...	-	596,9	555,9	41,0	557,2
-	...	-	...	...	-	690,4
-	-	-	0,7	0,4	...	119,3
-	-	-	21,6	20,2	...	447,0
-	...	-	104,0	104,0	-	1332,0
-	-	-	-	-	-	298,8

## 20. ПОСЕВНАЯ ПЛОЩАДЬ ОВОЩНЫХ И БАХЧЕВЫХ КУЛЬТУР ПОД УРОЖАЙ

(гектаров)

	Хозяйства всех категорий	в том числе		
		сельскохозяйственные организации	сельскохозяйственные организации, не относящиеся к субъектам малого предпринимательства	
			сельскохозяйственные организации	малые предприятия
<b>Всего по краю</b>	<b>59673,8</b>	<b>19371,2</b>	<b>11211,5</b>	<b>7889,4</b>
г. Анапа	825,3	...	-	...
г. Армавир	486,3	191,0	...	43,5
г. Геленджик	58,1	-	-	-
г. Горячий Ключ	156,2	...	-	...
г. Краснодар	1965,8	156,6	87,0	69,6
г. Новороссийск	332,8	-	-	-
г. Сочи	508,3	14,5	...	...
Абинский	1005,3	...	...	...
Апшеронский	233,4	-	-	-
Белоглинский	540,4	...	-	...
Белореченский	1023,3	...	...	-
Брюховецкий	1861,9	...	...	-
Выселковский	1124,3	...	...	...
Гулькевичский	1551,9	233,1	...	226,1
Динской	7007,5	5067,0	4348,0	719,0
Ейский	1009,4	256,6	...	...
Кавказский	996,7	265,4	-	264,4
Калининский	4003,2	3172,3	...	2999,3
Каневской	1239,7	309,4	309,4	-
Кореновский	1417,1	172,7	...	147,7
Красноармейский	1648,0	261,5	...	152,5
Крыловский	1101,9	513,0	-	513,0
Крымский	4263,0	1843,7	...	1597,3
Курганинский	1548,0	-	-	-
Кущевский	941,1	...	-	...
Лабинский	617,2	...	-	...
Ленинградский	539,8	19,0	...	...
Мостовский	276,4	...	-	...
Новокубанский	428,2	39,0	31,0	...
Новопокровский	1545,1	...	-	...
Отраденский	344,8	...	-	...
Павловский	2805,5	2048,8	...	26,8
Приморско-Ахтарский	579,6	...	-	...
Северский	724,9	...	-	...
Славянский	827,3	-	-	-
Староминский	870,5	296,6	-	296,6
Тбилисский	879,8	...	-	...
Темрюкский	3107,6	...	-	...
Тимашевский	4714,4	3436,0	3353,0	67,0
Тихорецкий	905,0	...	-	...
Туапсинский	242,1	-	-	-
Успенский	304,5	41,0	36,0	...
Усть-Лабинский	2724,5	74,4	...	72,4
Щербиновский	387,8	...	...	-

2016 ГОДА В ХОЗЯЙСТВАХ ВСЕХ КАТЕГОРИЙ

В ТОМ ЧИСЛЕ						
в том числе		подсобные сельско-хозяйственные предприятия не-сельскохозяйственных организаций	крестьянские (фермерские) хозяйства и индивидуальные предприниматели	в том числе		хозяйства населения
малые предприятия (без микропредприятий)	микропредприятия			крестьянские (фермерские) хозяйства	индивидуальные предприниматели	
<b>5529,6</b>	<b>2359,8</b>	<b>270,3</b>	<b>14553,2</b>	<b>11332,5</b>	<b>3220,7</b>	<b>25749,3</b>
-	...	-	124,5	117,2	7,3	699,8
-	43,5	-	...	-	...	284,8
-	-	-	...	...	-	57,8
-	...	-	23,9	23,9	-	118,3
...	59,6	-	542,0	540,3	...	1267,2
-	-	-	37,0	13,0	...	295,8
...	-	...	0,6	0,6	-	493,2
-	...	-	127,0	...	107,0	730,3
-	-	-	28,4	18,4	...	205,0
...	-	-	...	...	-	505,9
-	-	...	34,7	...	31,7	861,6
-	-	-	1374,3	1371,3	...	402,6
...	-	-	382,5	378,0	...	582,8
-	226,1	-	594,9	44,5	550,4	723,9
...	213,0	-	1223,6	930,5	293,1	716,9
-	...	-	158,1	89,0	69,1	594,7
...	191,0	...	121,2	91,0	...	610,1
2986,8	...	-	156,8	149,0	7,8	674,1
-	-	...	148,3	131,5	...	782,0
70,5	77,2	-	431,1	-	431,1	813,3
-	152,5	...	340,5	335,7	4,8	1046,0
...	150,0	-	204,2	153,8	50,5	384,7
...	...	...	1443,2	1373,9	69,4	976,1
-	-	-	110,4	4,8	105,6	1437,6
-	...	-	162,6	162,6	-	776,5
-	...	-	106,8	...	100,8	495,4
-	...	-	44,7	18,0	26,7	476,1
-	...	-	18,0	18,0	-	248,4
-	...	-	96,9	-	96,9	292,3
...	-	-	1079,0	1056,9	...	436,3
-	...	-	15,8	15,8	-	312,5
-	26,8	-	35,9	23,0	...	720,8
-	...	-	115,3	111,3	...	385,0
-	...	-	104,4	101,0	...	610,5
-	-	-	48,6	15,6	33,0	778,7
-	296,6	-	13,3	13,3	-	560,6
-	...	-	414,1	398,3	...	390,7
-	...	-	2333,5	1423,2	910,3	714,2
-	67,0	...	494,6	412,1	82,5	783,8
...	...	-	85,1	81,1	...	714,8
-	-	-	2,3	1,0	1,4	239,8
...	-	-	31,7	31,7	-	231,8
-	72,4	-	1699,6	1639,5	60,1	950,4
-	-	-	18,5	-	18,5	366,3

## 21. ПОСЕВНАЯ ПЛОЩАДЬ ОВОЩЕЙ ОТКРЫТОГО ГРУНТА ПОД УРОЖАЙ

(гектаров)

	Хозяйства всех категорий	в том числе		
		сельскохозяйственные организации	сельскохозяйственные организации, не относящиеся к субъектам малого предпринимательства	
			малые предприятия	
<b>Всего по краю</b>	<b>52030,9</b>	<b>18162,8</b>	<b>10925,1</b>	<b>7236,7</b>
г. Анапа	758,3	-	-	-
г. Армавир	481,6	191,0	...	43,5
г. Геленджик	57,5	-	-	-
г. Горячий Ключ	149,3	...	-	...
г. Краснодар	1839,5	144,0	...	66,0
г. Новороссийск	306,8	-	-	-
г. Сочи	492,9	14,5	...	...
Абинский	937,1	...	...	...
Апшеронский	226,0	-	-	-
Белоглинский	496,8	-	-	-
Белореченский	966,8	...	...	-
Брюховецкий	1805,4	...	...	-
Выселковский	967,1	...	...	...
Гулькевичский	1430,2	191,1	...	189,1
Динской	6404,4	4969,0	4343,0	626,0
Ейский	831,4	...	...	-
Кавказский	868,7	251,4	-	251,4
Калининский	3843,6	3142,3	...	2969,3
Каневской	1049,6	151,0	151,0	-
Кореновский	1281,4	113,7	-	113,7
Красноармейский	1537,7	255,5	...	151,5
Крыловский	972,3	494,0	-	494,0
Крымский	3748,3	1598,4	...	1597,3
Курганинский	1226,6	-	-	-
Кущевский	846,3	-	-	-
Лабинский	545,0	...	-	...
Ленинградский	496,1	...	-	...
Мостовский	267,3	...	-	...
Новокубанский	341,8	25,0	...	...
Новопокровский	523,7	...	-	...
Отраденский	330,2	...	-	...
Павловский	2711,5	...	...	...
Приморско-Ахтарский	492,2	...	-	...
Северский	693,2	...	-	...
Славянский	742,5	-	-	-
Староминский	741,3	...	-	...
Тбилисский	517,0	...	-	...
Темрюкский	1633,5	-	-	-
Тимашевский	4608,9	3352,0	3343,0	...
Тихорецкий	843,1	...	-	...
Туапсинский	240,6	-	-	-
Успенский	276,1	...	...	-
Усть-Лабинский	2149,8	24,0	...	...
Щербиновский	351,2	-	-	-

## 2016 ГОДА В ХОЗЯЙСТВАХ ВСЕХ КАТЕГОРИЙ

В ТОМ ЧИСЛЕ						
в том числе		подсобные сельско- хозяйственные предприятия не- сельскохозяйствен- ных организаций	крестьянские (фермерские) хозяйства и индивидуаль- ные предпри- ниматели	в том числе		хозяй- ства населе- ния
малые пред- приятия (без микропредпри- ятий)	микропредпри- ятия			крестьянские (фермер- ские) хозяй- ства	индивиду- альные предпри- матели	
<b>5412,6</b>	<b>1824,1</b>	<b>1,0</b>	<b>9434,3</b>	<b>7568,7</b>	<b>1865,6</b>	<b>24433,7</b>
-	-	-	81,9	76,5	5,4	676,4
-	43,5	-	...	-	...	280,1
-	-	-	...	...	-	57,2
-	...	-	21,3	21,3	-	114,0
...	...	-	469,6	468,4	...	1225,9
-	-	-	14,8	3,1	...	292,1
...	-	...	0,6	0,6	-	477,8
-	...	-	102,5	-	102,5	686,6
-	-	-	28,4	18,4	...	197,6
-	-	-	...	...	-	487,3
-	-	-	33,7	...	31,7	808,1
-	-	-	1340,3	1337,3	...	388,1
...	-	-	276,5	272,0	...	557,6
-	189,1	-	545,2	38,0	507,2	693,9
...	...	-	736,2	603,2	133,0	699,2
-	-	-	43,6	...	34,6	561,2
...	181,0	-	24,2	...	...	593,1
...	...	-	48,2	40,4	7,8	653,1
-	-	...	132,4	115,6	...	766,2
...	77,2	-	408,8	-	408,8	758,9
-	151,5	-	287,9	284,0	3,9	994,3
...	...	-	100,5	...	47,5	377,9
...	...	-	1240,2	1176,3	64,0	909,7
-	-	-	64,3	4,2	60,1	1162,2
-	-	-	99,0	99,0	-	747,3
-	...	-	48,0	...	42,0	482,0
-	...	-	16,2	...	13,7	465,9
-	...	-	18,0	18,0	-	239,3
-	...	-	30,2	-	30,2	286,6
...	-	-	92,1	92,1	-	426,8
-	...	-	9,3	9,3	-	310,4
-	...	-	22,9	...	...	676,6
-	...	-	53,5	50,5	...	359,4
-	...	-	99,4	96,0	...	583,9
-	-	-	38,1	9,6	28,5	704,4
-	...	-	...	...	-	520,6
-	...	-	124,6	116,8	...	372,4
-	-	-	958,8	823,5	135,3	674,7
-	...	-	491,3	408,8	82,5	765,6
...	...	-	61,1	61,1	-	677,0
-	-	-	2,3	1,0	1,4	238,3
-	-	-	17,7	17,7	-	229,4
-	...	-	1219,0	1198,9	20,1	906,8
-	-	-	...	-	...	347,7

## 22. ПОСЕВНАЯ ПЛОЩАДЬ КАПУСТЫ ВСЕХ ВИДОВ, КРОМЕ ЦВЕТНОЙ И БРОККОЛИ

(гектаров)

	Хозяйства всех категорий	сельскохозяйственные организации	в том числе	
			сельскохозяйственные организации, не относящиеся к субъектам малого предпринимательства	малые предприятия
<b>Всего по краю</b>	<b>1878,1</b>	<b>122,2</b>	<b>13,0</b>	<b>109,2</b>
г. Анапа	42,5	-	-	-
г. Армавир	26,3	-	-	-
г. Геленджик	1,1	-	-	-
г. Горячий Ключ	4,2	-	-	-
г. Краснодар	113,6	...	-	...
г. Новороссийск	13,1	-	-	-
г. Сочи	18,2	...	...	...
Абинский	37,3	-	-	-
Апшеронский	4,4	-	-	-
Белоглинский	10,8	-	-	-
Белореченский	48,4	-	-	-
Брюховецкий	18,3	-	-	-
Выселковский	81,6	...	...	-
Гулькевичский	38,1	-	-	-
Динской	111,1	-	-	-
Ейский	17,5	-	-	-
Кавказский	33,2	...	-	...
Калининский	43,6	-	-	-
Каневской	28,7	...	...	-
Кореновский	237,2	21,5	-	21,5
Красноармейский	196,0	...	-	...
Крыловский	14,9	-	-	-
Крымский	140,5	...	-	...
Курганинский	72,7	-	-	-
Кущевский	20,4	-	-	-
Лабинский	19,0	-	-	-
Ленинградский	13,6	-	-	-
Мостовский	16,3	-	-	-
Новокубанский	18,6	-	-	-
Новопокровский	14,6	...	-	...
Отраденский	21,2	-	-	-
Павловский	23,7	-	-	-
Приморско-Ахтарский	7,0	-	-	-
Северский	37,0	-	-	-
Славянский	48,1	-	-	-
Староминский	14,0	-	-	-
Тбилисский	19,6	-	-	-
Темрюкский	31,8	-	-	-
Тимашевский	34,3	-	-	-
Тихорецкий	61,3	...	-	...
Туапсинский	4,0	-	-	-
Успенский	11,4	-	-	-
Усть-Лабинский	103,4	-	-	-
Щербиновский	5,6	-	-	-

## (ОТКРЫТОГО ГРУНТА) ПОД УРОЖАЙ 2016 ГОДА В ХОЗЯЙСТВАХ ВСЕХ КАТЕГОРИЙ

В ТОМ ЧИСЛЕ						
в том числе		подсобные сельско- хозяйственные предприятия не- сельскохозяйствен- ных организаций	крестьянские (фермерские) хозяйства и индивидуаль- ные предпри- ниматели	в том числе		хозяй- ства наसेле- ния
малые пред- приятия (без микропредпри- ятий)	микропредпри- ятия			крестьянские (фермер- ские) хозяй- ства	индивиду- альные предприни- матели	
<b>17,9</b>	<b>91,3</b>	-	<b>541,5</b>	<b>360,8</b>	<b>180,7</b>	<b>1214,4</b>
-	-	-	...	...	-	42,0
-	-	-	-	-	-	26,3
-	-	-	-	-	-	1,1
-	-	-	...	...	-	3,7
-	...	-	34,7	34,7	-	78,4
-	-	-	...	...	-	13,0
...	-	-	-	-	-	13,2
-	-	-	...	-	...	34,3
-	-	-	-	-	-	4,4
-	-	-	-	-	-	10,8
-	-	-	-	-	-	48,4
-	-	-	...	...	-	10,3
-	-	-	59,9	56,9	...	17,2
-	-	-	10,0	-	10,0	28,1
-	-	-	87,5	77,5	...	23,6
-	-	-	...	...	...	16,0
-	...	-	...	-	...	24,0
-	-	-	7,0	5,5	...	36,6
-	-	-	...	...	-	23,4
...	...	-	139,4	-	139,4	76,3
-	...	-	26,5	24,3	...	157,5
-	-	-	-	-	-	14,9
-	...	-	65,6	65,6	-	45,1
-	-	-	2,7	...	...	70,0
-	-	-	-	-	-	20,4
-	-	-	-	-	-	19,0
-	-	-	...	...	-	13,5
-	-	-	-	-	-	16,3
-	-	-	...	-	...	16,1
...	-	-	...	...	-	10,7
-	-	-	-	-	-	21,2
-	-	-	-	-	-	23,7
-	-	-	...	-	...	6,9
-	-	-	...	...	-	26,0
-	-	-	-	-	-	48,1
-	-	-	-	-	-	14,0
-	-	-	9,7	9,7	-	9,9
-	-	-	8,9	5,9	...	22,9
-	-	-	...	...	...	31,3
-	...	-	-	-	-	26,3
-	-	-	...	...	...	3,8
-	-	-	...	...	-	9,9
-	-	-	53,4	53,4	-	50,0
-	-	-	-	-	-	5,6



## 23. ПОСЕВНАЯ ПЛОЩАДЬ ОГУРЦОВ (ОТКРЫТОГО ГРУНТА) ПОД УРОЖАЙ

(гектаров)

	Хозяйства всех категорий	сельскохозяйственные организации		
		сельскохозяйственные организации	в том числе	
			сельскохозяйственные организации, не относящиеся к субъектам малого предпринимательства	малые предприятия
<b>Всего по краю</b>	<b>3157,7</b>	<b>105,0</b>	<b>82,3</b>	<b>22,7</b>
г. Анапа	92,0	-	-	-
г. Армавир	38,8	-	-	-
г. Геленджик	7,2	-	-	-
г. Горячий Ключ	18,9	-	-	-
г. Краснодар	215,5	-	-	-
г. Новороссийск	48,8	-	-	-
г. Сочи	67,4	...	-	...
Абинский	91,4	-	-	-
Апшеронский	35,5	-	-	-
Белоглинский	58,7	-	-	-
Белореченский	119,7	...	...	-
Брюховецкий	53,7	-	-	-
Выселковский	79,8	...	...	-
Гулькевичский	76,7	-	-	-
Динской	123,5	...	-	...
Ейский	79,0	...	...	-
Кавказский	61,2	-	-	-
Калининский	67,9	-	-	-
Каневской	108,2	4,3	...	-
Кореновский	81,8	-	-	-
Красноармейский	87,5	-	-	-
Крыловский	45,5	-	-	-
Крымский	101,0	-	-	-
Курганинский	111,6	-	-	-
Кущевский	86,0	-	-	-
Лабинский	58,7	-	-	-
Ленинградский	49,8	-	-	-
Мостовский	41,2	-	-	-
Новокубанский	39,1	...	...	-
Новопокровский	67,0	...	-	...
Отраденский	36,1	-	-	-
Павловский	134,9	...	...	-
Приморско-Ахтарский	45,1	-	-	-
Северский	84,7	-	-	-
Славянский	77,9	-	-	-
Староминский	58,7	...	-	...
Тбилисский	42,0	-	-	-
Темрюкский	80,7	-	-	-
Тимашевский	86,3	-	-	-
Тихорецкий	86,7	-	-	-
Туапсинский	28,7	-	-	-
Успенский	30,9	-	-	-
Усть-Лабинский	101,4	-	-	-
Щербиновский	50,5	-	-	-

## 2016 ГОДА В ХОЗЯЙСТВАХ ВСЕХ КАТЕГОРИЙ

В ТОМ ЧИСЛЕ						
в том числе		подсобные сельскохозяйственные предприятия не-сельскохозяйственных организаций	крестьянские (фермерские) хозяйства и индивидуальные предприниматели	в том числе		хозяйства населения
малые предприятия (без микропредприятий)	микропредприятия			крестьянские (фермерские) хозяйства	индивидуальные предприниматели	
0,7	22,0	0,0	156,7	102,7	54,0	2896,0
-	-	-	...	...	-	91,9
-	-	-	-	-	-	38,8
-	-	-	...	...	-	7,1
-	-	-	6,0	6,0	-	12,9
-	-	-	6,1	6,1	-	209,5
-	-	-	8,7	0,7	...	40,2
...	-	-	-	-	-	66,9
-	-	-	...	-	...	81,4
-	-	-	15,1	...	...	20,5
-	-	-	...	...	-	56,7
-	-	-	5,9	...	3,9	98,8
-	-	-	-	-	-	53,7
-	-	-	-	-	-	69,8
-	-	-	-	-	-	76,7
-	...	-	...	...	-	98,5
-	-	-	4,1	...	...	73,9
-	-	-	-	-	-	61,2
-	-	-	...	-	...	64,9
-	-	...	...	...	-	102,8
-	-	-	...	-	...	77,8
-	-	-	...	...	-	87,0
-	-	-	-	-	-	45,5
-	-	-	15,9	11,0	4,9	85,1
-	-	-	-	-	-	111,6
-	-	-	...	...	-	85,7
-	-	-	...	...	-	56,7
-	-	-	0,8	...	...	49,0
-	-	-	...	...	-	26,2
-	-	-	...	-	...	36,9
...	-	-	-	-	-	66,8
-	-	-	...	...	-	35,6
-	-	-	-	-	-	84,9
-	-	-	3,4	...	...	41,7
-	-	-	25,5	25,0	...	59,2
-	-	-	-	-	-	77,9
-	...	-	-	-	-	56,7
-	-	-	...	...	-	38,5
-	-	-	5,2	2,8	2,4	75,5
-	-	-	-	-	-	86,3
-	-	-	...	...	-	81,7
-	-	-	0,4	0,2	...	28,3
-	-	-	2,6	2,6	-	28,3
-	-	-	...	...	-	96,9
-	-	-	...	-	...	50,0

## 24. ПОСЕВНАЯ ПЛОЩАДЬ ПОМИДОРОВ (ОТКРЫТОГО ГРУНТА) ПОД УРОЖАЙ

(гектаров)

	Хозяйства всех категорий	сельскохозяйственные организации	в том числе	
			сельскохозяйственные организации, не относящиеся к субъектам малого предпринимательства	малые предприятия
<b>Всего по краю</b>	<b>5387,2</b>	<b>577,9</b>	<b>387,0</b>	<b>190,9</b>
г. Анапа	126,4	-	-	-
г. Армавир	150,1	86,5	...	...
г. Геленджик	18,3	-	-	-
г. Горячий Ключ	35,6	-	-	-
г. Краснодар	280,7	15,5	...	...
г. Новороссийск	65,3	-	-	-
г. Сочи	79,9	-	-	-
Абинский	136,7	-	-	-
Апшеронский	44,1	-	-	-
Белоглинский	70,9	-	-	-
Белореченский	220,5	...	...	-
Брюховецкий	87,4	-	-	-
Выселковский	122,5	...	...	-
Гулькевичский	140,5	...	-	...
Динской	135,2	-	-	-
Ейский	122,6	...	...	-
Кавказский	93,8	...	-	...
Калининский	158,7	...	-	...
Каневской	186,7	39,9	39,9	-
Кореновский	125,9	-	-	-
Красноармейский	186,5	...	-	...
Крыловский	64,1	...	-	...
Крымский	406,8	...	-	...
Курганинский	184,1	-	-	-
Куцеский	123,1	-	-	-
Лабинский	89,0	-	-	-
Ленинградский	93,3	-	-	-
Мостовский	44,2	...	-	...
Новокубанский	80,1	17,0	...	...
Новопокровский	83,7	...	-	...
Отраденский	54,2	...	-	...
Павловский	222,5	...	...	-
Приморско-Ахтарский	75,0	...	-	...
Северский	134,7	-	-	-
Славянский	126,2	-	-	-
Староминский	85,2	...	-	...
Тбилисский	66,9	-	-	-
Темрюкский	231,9	-	-	-
Тимашевский	125,1	...	...	-
Тихорецкий	198,7	...	-	...
Туапсинский	46,2	-	-	-
Успенский	40,8	-	-	-
Усть-Лабинский	152,3	...	...	...
Щербиновский	70,8	-	-	-

2016 ГОДА В ХОЗЯЙСТВАХ ВСЕХ КАТЕГОРИЙ

В ТОМ ЧИСЛЕ						
в том числе		подсобные сельско-хозяйственные предприятия не-сельскохозяйственных организаций	крестьянские (фермерские) хозяйства и индивидуальные предприниматели	в том числе		хозяйства населения
малые предприятия (без микропредприятий)	микропредприятия			крестьянские (фермерские) хозяйства	индивидуальные предприниматели	
<b>85,3</b>	<b>105,6</b>	-	<b>668,1</b>	<b>511,0</b>	<b>157,1</b>	<b>4141,2</b>
-	-	-	7,4	3,9	...	119,0
-	...	-	...	-	...	58,1
-	-	-	...	...	-	18,2
-	-	-	10,8	10,8	-	24,8
...	...	-	24,3	24,3	-	241,0
-	-	-	3,7	1,0	...	61,6
-	-	-	-	-	-	79,9
-	-	-	...	-	...	135,7
-	-	-	...	...	-	35,1
-	-	-	-	-	-	70,9
-	-	-	-	-	-	120,5
-	-	-	...	...	...	81,4
-	-	-	-	-	-	89,5
-	...	-	31,4	-	31,4	98,1
-	-	-	11,3	11,3	-	123,9
-	-	-	4,5	...	...	112,5
-	...	-	-	-	-	86,8
...	-	-	...	...	-	97,2
-	-	-	6,7	6,7	-	140,0
-	-	-	7,9	-	7,9	118,0
-	...	-	7,4	6,7	...	178,1
-	...	-	-	-	-	63,1
...	...	-	216,5	206,7	9,9	149,2
-	-	-	31,1	...	30,9	152,9
-	-	-	9,4	9,4	-	113,7
-	-	-	13,0	...	11,0	76,0
-	-	-	4,4	...	...	88,9
-	...	-	...	...	-	36,2
-	...	-	17,0	-	17,0	46,1
...	-	-	...	...	-	77,1
-	...	-	5,8	5,8	-	41,5
-	-	-	-	-	-	118,5
-	...	-	3,4	3,2	...	65,0
-	-	-	35,5	35,0	...	99,2
-	-	-	7,9	4,7	...	118,3
-	...	-	-	-	-	83,2
-	-	-	17,5	16,5	...	49,4
-	-	-	108,5	86,7	21,8	123,5
-	-	-	5,7	5,7	-	115,4
...	...	-	22,1	22,1	-	149,6
-	-	-	0,3	0,2	...	45,9
-	-	-	7,0	7,0	-	33,8
-	...	-	17,4	17,4	-	133,5
-	-	-	-	-	-	70,8

## 25. ПОСЕВНАЯ ПЛОЩАДЬ СВЕКЛЫ СТОЛОВОЙ (ОТКРЫТОГО ГРУНТА) ПОД УРОЖАЙ

(гектаров)

	Хозяйства всех категорий	в том числе		
		сельскохозяйственные организации	в том числе	
			сельскохозяйственные организации, не относящиеся к субъектам малого предпринимательства	малые предприятия
<b>Всего по краю</b>	<b>1992,4</b>	<b>192,4</b>	<b>11,2</b>	<b>181,2</b>
г. Анапа	30,6	-	-	-
г. Армавир	19,9	...	-	...
г. Геленджик	3,2	-	-	-
г. Горячий Ключ	4,3	-	-	-
г. Краснодар	78,2	-	-	-
г. Новороссийск	12,3	-	-	-
г. Сочи	5,5	-	-	-
Абинский	26,0	-	-	-
Апшеронский	6,6	-	-	-
Белоглинский	21,9	-	-	-
Белореченский	23,9	-	-	-
Брюховецкий	18,7	-	-	-
Выселковский	78,7	-	-	-
Гулькевичский	204,2	...	-	...
Динской	40,7	-	-	-
Ейский	47,1	...	...	-
Кавказский	67,2	39,6	-	39,6
Калининский	46,8	-	-	-
Каневской	49,5	4,5	4,5	-
Кореновский	120,6	...	-	...
Красноармейский	63,3	-	-	-
Крыловский	68,7	...	-	...
Крымский	47,4	...	-	...
Курганинский	64,6	-	-	-
Куцевский	29,2	-	-	-
Лабинский	30,0	-	-	-
Ленинградский	28,4	...	-	...
Мостовский	11,9	-	-	-
Новокубанский	21,0	...	...	-
Новопокровский	45,0	-	-	-
Отраденский	24,2	...	-	...
Павловский	36,7	-	-	-
Приморско-Ахтарский	18,7	-	-	-
Северский	21,8	-	-	-
Славянский	23,9	-	-	-
Староминский	30,8	-	-	-
Тбилисский	23,0	-	-	-
Темрюкский	23,1	-	-	-
Тимашевский	80,7	...	...	-
Тихорецкий	29,2	-	-	-
Туапсинский	4,6	-	-	-
Успенский	15,3	...	...	-
Усть-Лабинский	327,1	...	...	...
Щербиновский	17,9	-	-	-

2016 ГОДА В ХОЗЯЙСТВАХ ВСЕХ КАТЕГОРИЙ

В ТОМ ЧИСЛЕ

в том числе		подсобные сельскохозяйственные предприятия несельскохозяйственных организаций	крестьянские (фермерские) хозяйства и индивидуальные предприниматели	в том числе		хозяйства населения
малые предприятия (без микропредприятий)	микропредприятия			крестьянские (фермерские) хозяйства	индивидуальные предприниматели	
<b>77,6</b>	<b>103,6</b>	-	<b>670,7</b>	<b>460,7</b>	<b>210,0</b>	<b>1129,4</b>
-	-	-	...	...	...	30,0
-	...	-	-	-	-	14,9
-	-	-	...	...	-	3,1
-	-	-	...	...	-	4,0
-	-	-	19,0	19,0	-	59,2
-	-	-	...	...	-	12,3
-	-	-	-	-	-	5,5
-	-	-	-	-	-	26,0
-	-	-	-	-	-	6,6
-	-	-	-	-	-	21,9
-	-	-	-	-	-	23,9
-	-	-	-	-	-	18,7
-	-	-	45,1	44,6	...	33,6
-	...	-	139,2	18,0	121,2	32,9
-	-	-	...	...	...	34,7
-	-	-	...	-	...	26,5
...	...	-	-	-	-	27,6
-	-	-	8,1	8,0	...	38,7
-	-	-	...	...	-	44,7
...	...	-	44,2	-	44,2	33,4
-	-	-	28,8	28,8	-	34,5
...	-	-	...	...	-	25,7
-	...	-	10,5	10,5	-	31,9
-	-	-	6,5	-	6,5	58,1
-	-	-	-	-	-	29,2
-	-	-	...	-	...	28,0
-	...	-	...	-	...	21,2
-	-	-	-	-	-	11,9
-	-	-	...	-	...	17,0
-	-	-	...	...	-	20,0
-	...	-	...	...	-	17,7
-	-	-	...	...	...	35,4
-	-	-	...	...	-	15,3
-	-	-	-	-	-	21,8
-	-	-	-	-	-	23,9
-	-	-	...	...	-	28,3
-	-	-	8,0	7,5	...	15,0
-	-	-	...	...	-	22,7
-	-	-	36,5	33,5	...	42,2
-	-	-	...	...	-	27,2
-	-	-	...	-	...	4,5
-	-	-	...	...	-	12,3
-	...	-	244,3	244,3	-	72,5
-	-	-	...	-	...	14,9

## 26. ПОСЕВНАЯ ПЛОЩАДЬ МОРКОВИ СТОЛОВОЙ (ОТКРЫТОГО ГРУНТА) ПОД УРОЖАЙ

(гектаров)

	Хозяйства всех категорий	сельскохозяйственные организации	в том числе	
			сельскохозяйственные организации, не относящиеся к субъектам малого предпринимательства	малые предприятия
<b>Всего по краю</b>	<b>2479,8</b>	<b>455,9</b>	<b>39,7</b>	<b>416,2</b>
г. Анапа	36,7	-	-	-
г. Армавир	21,2	...	...	...
г. Геленджик	3,3	-	-	-
г. Горячий Ключ	18,6	...	-	...
г. Краснодар	75,5	-	-	-
г. Новороссийск	13,6	-	-	-
г. Сочи	6,9	-	-	-
Абинский	27,9	-	-	-
Апшеронский	6,6	-	-	-
Белоглинский	35,6	-	-	-
Белореченский	27,6	-	-	-
Брюховецкий	24,8	-	-	-
Выселковский	144,1	...	...	...
Гулькевичский	147,4	...	-	...
Динской	54,1	-	-	-
Ейский	37,8	-	-	-
Кавказский	121,8	...	-	...
Калининский	42,3	-	-	-
Каневской	95,0	29,6	29,6	-
Кореновский	110,0	...	-	...
Красноармейский	52,7	-	-	-
Крыловский	223,5	...	-	...
Крымский	49,6	...	-	...
Курганинский	96,2	-	-	-
Куцеский	120,2	-	-	-
Лабинский	36,9	-	-	-
Ленинградский	33,4	-	-	-
Мостовский	14,0	-	-	-
Новокубанский	20,9	...	...	-
Новопокровский	34,5	...	-	...
Отраденский	21,9	-	-	-
Павловский	49,1	-	-	-
Приморско-Ахтарский	67,0	...	-	...
Северский	36,9	...	-	...
Славянский	35,3	-	-	-
Староминский	30,8	-	-	-
Тбилисский	19,1	-	-	-
Темрюкский	40,9	-	-	-
Тимашевский	91,0	...	...	...
Тихорецкий	35,7	-	-	-
Туапсинский	5,7	-	-	-
Успенский	13,6	-	-	-
Усть-Лабинский	281,7	11,4	...	...
Щербиновский	18,1	-	-	-

2016 ГОДА В ХОЗЯЙСТВАХ ВСЕХ КАТЕГОРИЙ

в том числе

в том числе		подсобные сельскохозяйственные предприятия несельскохозяйственных организаций	крестьянские (фермерские) хозяйства и индивидуальные предприниматели	в том числе		хозяйства населения
малые предприятия (без микропредприятий)	микропредприятия			крестьянские (фермерские) хозяйства	индивидуальные предприниматели	
176,2	240,0	-	656,7	534,2	122,6	1367,1
-	-	-	2,1	...	...	34,6
-	...	-	-	-	-	16,2
-	-	-	-	-	-	3,3
-	...	-	-	-	-	4,6
-	-	-	2,4	2,4	-	73,1
-	-	-	...	...	-	13,5
-	-	-	-	-	-	6,9
-	-	-	-	-	-	27,9
-	-	-	-	-	-	6,6
-	-	-	-	-	-	35,6
-	-	-	-	-	-	27,6
-	-	-	...	...	-	22,3
...	-	-	...	...	-	41,6
-	...	-	73,1	...	61,1	34,3
-	-	-	3,0	3,0	-	51,1
-	-	-	...	-	...	36,8
-	...	-	...	...	-	32,8
-	-	-	13,3	13,3	-	29,0
-	-	-	...	...	...	53,3
-	...	-	33,7	-	33,7	50,3
-	-	-	12,8	12,8	-	39,9
...	-	-	...	...	-	25,5
-	...	-	...	...	-	43,1
-	-	-	...	-	...	95,2
-	-	-	...	...	-	37,2
-	-	-	...	-	...	33,9
-	-	-	...	...	...	26,3
-	-	-	-	-	-	14,0
-	-	-	...	-	...	18,7
...	-	-	...	...	-	20,5
-	-	-	-	-	-	21,9
-	-	-	...	...	...	41,4
-	...	-	...	...	-	20,0
-	...	-	-	-	-	26,9
-	-	-	-	-	-	35,3
-	-	-	-	-	-	30,8
-	-	-	...	...	-	17,6
-	-	-	...	...	-	30,6
-	...	-	31,2	29,2	...	53,8
-	-	-	-	-	-	35,7
-	-	-	...	...	...	5,6
-	-	-	-	-	-	13,6
-	...	-	210,5	210,5	-	59,9
-	-	-	-	-	-	18,1



**27. ПОСЕВНАЯ ПЛОЩАДЬ ЛУКА РЕПЧАТОГО (ОТКРЫТОГО ГРУНТА) ПОД УРОЖАЙ**  
 (гектаров)

	Хозяйства всех категорий	сельскохозяйственные организации	в том числе	
			сельскохозяйственные организации, не относящиеся к субъектам малого предпринимательства	малые предприятия
<b>Всего по краю</b>	<b>4157,2</b>	<b>491,7</b>	<b>94,2</b>	<b>397,5</b>
г. Анапа	68,2	-	-	-
г. Армавир	31,2	10,0	...	...
г. Геленджик	2,1	-	-	-
г. Горячий Ключ	12,2	-	-	-
г. Краснодар	273,0	43,0	...	...
г. Новороссийск	23,9	-	-	-
г. Сочи	16,3	-	-	-
Абинский	60,8	...	...	-
Апшеронский	9,3	-	-	-
Белоглинский	97,7	-	-	-
Белореченский	76,4	-	-	-
Брюховецкий	145,7	-	-	-
Выселковский	167,9	...	...	...
Гулькевичский	209,3	38,0	...	36,0
Динской	177,1	-	-	-
Ейский	61,7	-	-	-
Кавказский	107,3	...	-	...
Калининский	129,5	...	-	...
Каневской	117,2	17,9	17,9	-
Кореновский	148,5	...	-	...
Красноармейский	139,3	...	-	...
Крыловский	207,3	...	-	...
Крымский	236,6	...	-	...
Курганинский	103,3	-	-	-
Кущевский	94,3	-	-	-
Лабинский	89,1	...	-	...
Ленинградский	58,1	...	-	...
Мостовский	24,6	-	-	-
Новокубанский	30,7	...	...	-
Новопокровский	65,9	...	-	...
Отраденский	32,9	-	-	-
Павловский	90,5	-	-	-
Приморско-Ахтарский	74,4	...	-	...
Северский	69,0	-	-	-
Славянский	66,0	-	-	-
Староминский	67,5	-	-	-
Тбилисский	99,4	...	-	...
Темрюкский	137,4	-	-	-
Тимашевский	200,1	...	...	...
Тихорецкий	87,3	...	-	...
Туапсинский	11,8	-	-	-
Успенский	53,0	...	...	-
Усть-Лабинский	144,8	...	...	-
Щербиновский	38,8	-	-	-

2016 ГОДА В ХОЗЯЙСТВАХ ВСЕХ КАТЕГОРИЙ

в том числе

в том числе		подсобные сельскохозяйственные предприятия несельскохозяйственных организаций	крестьянские (фермерские) хозяйства и индивидуальные предприниматели	в том числе		хозяйства населения
малые предприятия (без микропредприятий)	микропредприятия			крестьянские (фермерские) хозяйства	индивидуальные предприниматели	
<b>228,3</b>	<b>169,2</b>	-	<b>1102,0</b>	<b>823,5</b>	<b>278,5</b>	<b>2563,5</b>
-	-	-	...	...	-	66,7
-	...	-	-	-	-	21,2
-	-	-	-	-	-	2,1
-	-	-	...	...	-	11,2
...	-	-	148,2	148,2	-	81,8
-	-	-	...	...	-	23,9
-	-	-	-	-	-	16,3
-	-	-	-	-	-	58,8
-	-	-	...	...	-	9,2
-	-	-	...	...	-	90,2
-	-	-	-	-	-	76,4
-	-	-	...	...	-	44,7
...	-	-	58,5	...	...	69,3
-	36,0	-	116,0	-	116,0	55,3
-	-	-	90,5	29,5	...	86,6
-	-	-	...	-	...	60,7
-	...	-	22,0	...	...	61,3
...	...	-	-	-	-	87,0
-	-	-	17,2	12,2	...	82,2
-	...	-	45,2	-	45,2	100,3
-	...	-	53,8	53,8	-	81,5
...	-	-	...	...	...	40,5
-	...	-	101,0	100,9	...	110,6
-	-	-	-	-	-	103,3
-	-	-	-	-	-	94,3
-	...	-	16,5	...	14,5	57,6
-	...	-	...	...	-	53,0
-	-	-	-	-	-	24,6
-	-	-	...	-	...	28,2
...	-	-	...	...	-	58,7
-	-	-	-	-	-	32,9
-	-	-	...	...	...	79,6
-	...	-	31,7	31,6	...	40,0
-	-	-	-	-	-	69,0
-	-	-	-	-	-	66,0
-	-	-	-	-	-	67,5
-	...	-	38,5	35,5	...	40,9
-	-	-	43,9	43,7	...	93,5
-	...	-	110,5	109,5	...	82,6
...	...	-	...	...	-	67,3
-	-	-	...	-	...	11,6
-	-	-	...	...	-	26,0
-	-	-	54,0	54,0	-	90,5
-	-	-	-	-	-	38,8

**28. ПОСЕВНАЯ ПЛОЩАДЬ ЧЕСНОКА (ОТКРЫТОГО ГРУНТА) ПОД УРОЖАЙ**  
 (гектаров)

	Хозяйства всех категорий	в том числе		
		сельскохозяйственные организации	сельскохозяйственные организации, не относящиеся к субъектам малого предпринимательства	
			малые предприятия	
<b>Всего по краю</b>	<b>2122,2</b>	<b>133,0</b>	<b>1,0</b>	<b>132,0</b>
г. Анапа	38,3	-	-	-
г. Армавир	16,3	...	-	...
г. Геленджик	1,8	-	-	-
г. Горячий Ключ	8,3	-	-	-
г. Краснодар	55,0	-	-	-
г. Новороссийск	14,4	-	-	-
г. Сочи	17,0	-	-	-
Абинский	42,8	-	-	-
Апшеронский	15,4	-	-	-
Белоглинский	39,6	-	-	-
Белореченский	71,6	-	-	-
Брюховецкий	27,8	-	-	-
Выселковский	52,9	-	-	-
Гулькевичский	37,4	-	-	-
Динской	63,8	-	-	-
Ейский	32,4	-	-	-
Кавказский	44,1	-	-	-
Калининский	103,3	-	-	-
Каневской	54,7	-	-	-
Кореновский	61,2	-	-	-
Красноармейский	55,9	-	-	-
Крыловский	214,6	...	-	...
Крымский	60,9	-	-	-
Курганинский	83,4	-	-	-
Куцеский	105,9	-	-	-
Лабинский	52,3	-	-	-
Ленинградский	39,9	-	-	-
Мостовский	28,8	-	-	-
Новокубанский	23,6	-	-	-
Новопокровский	38,3	-	-	-
Отраденский	26,6	-	-	-
Павловский	71,2	-	-	-
Приморско-Ахтарский	32,7	-	-	-
Северский	44,4	-	-	-
Славянский	65,3	-	-	-
Староминский	48,9	-	-	-
Тбилисский	49,1	-	-	-
Темрюкский	41,4	-	-	-
Тимашевский	69,7	-	-	-
Тихорецкий	52,5	-	-	-
Туапсинский	11,8	-	-	-
Успенский	18,8	...	...	-
Усть-Лабинский	66,6	-	-	-
Щербиновский	21,4	-	-	-

2016 ГОДА В ХОЗЯЙСТВАХ ВСЕХ КАТЕГОРИЙ

в том числе						
в том числе		подсобные сельскохозяйственные предприятия не сельскохозяйственных организаций	крестьянские (фермерские) хозяйства и индивидуальные предприниматели	в том числе		хозяйства населения
малые предприятия (без микропредприятий)	микропредприятия			крестьянские (фермерские) хозяйства	индивидуальные предприниматели	
-	132,0	-	62,7	14,1	48,6	1926,4
-	-	-	...	...	-	37,8
-	...	-	-	-	-	14,3
-	-	-	-	-	-	1,8
-	-	-	...	...	-	8,0
-	-	-	0,1	0,1	-	54,8
-	-	-	-	-	-	14,4
-	-	-	-	-	-	17,0
-	-	-	...	-	...	40,8
-	-	-	...	...	-	15,2
-	-	-	-	-	-	39,6
-	-	-	-	-	-	71,6
-	-	-	-	-	-	27,8
-	-	-	-	-	-	52,9
-	-	-	-	-	-	37,4
-	-	-	-	-	-	63,8
-	-	-	-	-	-	32,4
-	-	-	-	-	-	44,1
-	-	-	...	...	-	98,3
-	-	-	-	-	-	54,7
-	-	-	-	-	-	61,2
-	-	-	...	...	...	53,7
-	...	-	...	-	...	39,0
-	-	-	...	...	-	60,4
-	-	-	-	-	-	83,4
-	-	-	-	-	-	105,9
-	-	-	-	-	-	52,3
-	-	-	-	-	-	39,9
-	-	-	-	-	-	28,8
-	-	-	...	-	...	22,9
-	-	-	-	-	-	38,3
-	-	-	-	-	-	26,6
-	-	-	-	-	-	71,2
-	-	-	...	...	-	32,6
-	-	-	-	-	-	44,4
-	-	-	...	...	-	63,4
-	-	-	-	-	-	48,9
-	-	-	-	-	-	49,1
-	-	-	-	-	-	41,4
-	-	-	2,5	2,5	-	67,2
-	-	-	-	-	-	52,5
-	-	-	...	-	...	11,7
-	-	-	...	...	-	16,8
-	-	-	-	-	-	66,6
-	-	-	-	-	-	21,4

**29. ПОСЕВНАЯ ПЛОЩАДЬ ЗЕЛЕННОГО ГОРОШКА (ОТКРЫТОГО ГРУНТА) ПОД УРОЖАЙ**  
 (гектаров)

	Хозяйства всех категорий	сельскохозяйственные организации	в том числе	
			сельскохозяйственные организации, не относящиеся к субъектам малого предпринимательства	малые предприятия
<b>Всего по краю</b>	<b>10560,0</b>	<b>8583,4</b>	<b>4143,0</b>	<b>4440,4</b>
г. Анапа	7,9	-	-	-
г. Армавир	2,1	-	-	-
г. Геленджик	0,9	-	-	-
г. Горячий Ключ	0,6	-	-	-
г. Краснодар	199,0	...	...	...
г. Новороссийск	4,3	-	-	-
г. Сочи	4,5	-	-	-
Абинский	91,3	-	-	-
Апшеронский	0,6	-	-	-
Белоглинский	3,4	-	-	-
Белореченский	4,7	-	-	-
Брюховецкий	569,9	...	...	-
Выселковский	2,0	-	-	-
Гулькевичский	15,4	-	-	-
Динской	1871,0	1544,0	...	...
Ейский	4,3	-	-	-
Кавказский	8,5	-	-	-
Калининский	2158,7	...	...	...
Каневской	4,7	-	-	-
Кореновский	2,8	-	-	-
Красноармейский	208,6	...	...	...
Крыловский	1,4	-	-	-
Крымский	1901,2	1460,5	-	1460,5
Курганинский	9,0	-	-	-
Кущевский	4,7	-	-	-
Лабинский	4,7	-	-	-
Ленинградский	2,0	-	-	-
Мостовский	2,2	-	-	-
Новокубанский	4,7	-	-	-
Новопокровский	2,1	-	-	-
Отраденский	2,2	-	-	-
Павловский	1318,6	...	...	-
Приморско-Ахтарский	3,6	-	-	-
Северский	5,8	-	-	-
Славянский	3,5	-	-	-
Староминский	193,7	...	-	...
Тбилисский	1,1	-	-	-
Темрюкский	5,6	-	-	-
Тимашевский	1914,2	...	...	-
Тихорецкий	4,1	-	-	-
Туапсинский	2,6	-	-	-
Успенский	1,9	-	-	-
Усть-Лабинский	4,1	-	-	-
Щербиновский	1,9	-	-	-

2016 ГОДА В ХОЗЯЙСТВАХ ВСЕХ КАТЕГОРИЙ

В ТОМ ЧИСЛЕ						
В том числе		подсобные сельско-хозяйственные предприятия не-сельскохозяйственных организаций	крестьянские (фермерские) хозяйства и индивидуальные предприниматели	В том числе		хозяйства населения
малые предприятия (без микропредприятий)	микропредприятия			крестьянские (фермерские) хозяйства	индивидуальные предприниматели	
<b>3927,8</b>	<b>512,6</b>	-	<b>1757,6</b>	<b>1546,1</b>	<b>211,5</b>	<b>219,0</b>
-	-	-	-	-	-	7,9
-	-	-	-	-	-	2,1
-	-	-	-	-	-	0,9
-	-	-	-	-	-	0,6
-	...	-	100,3	99,3	...	20,7
-	-	-	-	-	-	4,3
-	-	-	-	-	-	4,5
-	-	-	...	-	...	7,3
-	-	-	-	-	-	0,6
-	-	-	-	-	-	3,4
-	-	-	-	-	-	4,7
-	-	-	...	...	-	1,9
-	-	-	-	-	-	2,0
-	-	-	...	-	...	5,4
...	...	-	321,3	321,3	-	5,7
-	-	-	...	...	-	3,8
-	-	-	-	-	-	8,5
...	-	-	-	-	-	3,4
-	-	-	-	-	-	4,7
-	-	-	-	-	-	2,8
-	...	-	...	...	-	4,6
-	-	-	-	-	-	1,4
...	...	-	402,0	360,0	...	38,7
-	-	-	-	-	-	9,0
-	-	-	-	-	-	4,7
-	-	-	-	-	-	4,7
-	-	-	-	-	-	2,0
-	-	-	-	-	-	2,2
-	-	-	-	-	-	4,7
-	-	-	-	-	-	2,1
-	-	-	-	-	-	2,2
-	-	-	-	-	-	5,6
-	-	-	-	-	-	3,6
-	-	-	-	-	-	5,8
-	-	-	-	-	-	3,5
-	...	-	-	-	-	4,1
-	-	-	-	-	-	1,1
-	-	-	-	-	-	5,6
-	-	-	...	...	...	3,7
-	-	-	-	-	-	4,1
-	-	-	-	-	-	2,6
-	-	-	-	-	-	1,9
-	-	-	-	-	-	4,1
-	-	-	-	-	-	1,9

**30. ПОСЕВНАЯ ПЛОЩАДЬ ФАСОЛИ ОВОЩНОЙ (ОТКРЫТОГО ГРУНТА) ПОД УРОЖАЙ**  
 (гектаров)

	Хозяйства всех категорий	сельскохозяйственные организации	в том числе	
			сельскохозяйственные организации, не относящиеся к субъектам малого предпринимательства	малые предприятия
<b>Всего по краю</b>	<b>783,4</b>	<b>146,0</b>	-	<b>146,0</b>
г. Анапа	24,7	-	-	-
г. Армавир	8,0	-	-	-
г. Геленджик	1,5	-	-	-
г. Горячий Ключ	3,5	-	-	-
г. Краснодар	35,7	-	-	-
г. Новороссийск	9,9	-	-	-
г. Сочи	68,9	-	-	-
Абинский	159,9	...	-	...
Апшеронский	26,1	-	-	-
Белоглинский	8,0	-	-	-
Белореченский	47,7	-	-	-
Брюховецкий	4,9	-	-	-
Выселковский	7,0	-	-	-
Гулькевичский	12,1	-	-	-
Динской	12,6	-	-	-
Ейский	8,2	-	-	-
Кавказский	21,8	-	-	-
Калининский	9,0	-	-	-
Каневской	10,4	-	-	-
Кореновский	11,5	-	-	-
Красноармейский	11,8	-	-	-
Крыловский	7,8	-	-	-
Крымский	31,9	-	-	-
Курганинский	30,1	-	-	-
Кущевский	10,3	-	-	-
Лабинский	16,3	-	-	-
Ленинградский	5,4	-	-	-
Мостовский	7,1	-	-	-
Новокубанский	8,2	-	-	-
Новопокровский	5,1	-	-	-
Отраденский	9,3	-	-	-
Павловский	10,8	-	-	-
Приморско-Ахтарский	6,8	-	-	-
Северский	11,3	-	-	-
Славянский	9,5	-	-	-
Староминский	13,1	-	-	-
Тбилисский	5,4	-	-	-
Темрюкский	8,9	-	-	-
Тимашевский	8,7	-	-	-
Тихорецкий	8,8	-	-	-
Туапсинский	37,5	-	-	-
Успенский	6,5	-	-	-
Усть-Лабинский	15,9	-	-	-
Щербиновский	5,5	-	-	-

2016 ГОДА В ХОЗЯЙСТВАХ ВСЕХ КАТЕГОРИЙ

в том числе						
в том числе		подсобные сельско-хозяйственные предприятия не-сельскохозяйственных организаций	крестьянские (фермерские) хозяйства и индивидуальные предприниматели	в том числе		хозяйства населения
малые предприятия (без микропредприятий)	микропредприятия			крестьянские (фермерские) хозяйства	индивидуальные предприниматели	
-	146,0	-	1,3	0,7	0,7	636,1
-	-	-	...	...	-	24,2
-	-	-	-	-	-	8,0
-	-	-	-	-	-	1,5
-	-	-	-	-	-	3,5
-	-	-	-	-	-	35,7
-	-	-	...	...	-	9,9
-	-	-	-	-	-	68,9
-	...	-	-	-	-	13,9
-	-	-	-	-	-	26,1
-	-	-	-	-	-	8,0
-	-	-	...	-	...	47,3
-	-	-	-	-	-	4,9
-	-	-	-	-	-	7,0
-	-	-	-	-	-	12,1
-	-	-	-	-	-	12,6
-	-	-	-	-	-	8,2
-	-	-	-	-	-	21,8
-	-	-	-	-	-	9,0
-	-	-	-	-	-	10,4
-	-	-	-	-	-	11,5
-	-	-	-	-	-	11,8
-	-	-	-	-	-	7,8
-	-	-	...	-	...	31,8
-	-	-	-	-	-	30,1
-	-	-	-	-	-	10,3
-	-	-	-	-	-	16,3
-	-	-	-	-	-	5,4
-	-	-	-	-	-	7,1
-	-	-	-	-	-	8,2
-	-	-	-	-	-	5,1
-	-	-	-	-	-	9,3
-	-	-	-	-	-	10,8
-	-	-	-	-	-	6,8
-	-	-	...	-	...	11,2
-	-	-	-	-	-	9,5
-	-	-	-	-	-	13,1
-	-	-	-	-	-	5,4
-	-	-	-	-	-	8,9
-	-	-	-	-	-	8,7
-	-	-	-	-	-	8,8
-	-	-	0,3	0,2	...	37,2
-	-	-	-	-	-	6,5
-	-	-	-	-	-	15,9
-	-	-	-	-	-	5,5



**31. ПОСЕВНАЯ ПЛОЩАДЬ КУКУРУЗЫ САХАРНОЙ (ОТКРЫТОГО ГРУНТА) ПОД УРОЖАЙ**  
 (гектаров)

	Хозяйства всех категорий	сельскохозяйственные организации	в том числе	
			сельскохозяйственные организации, не относящиеся к субъектам малого предпринимательства	малые предприятия
<b>Всего по краю</b>	<b>8062,4</b>	<b>6580,5</b>	<b>5755,0</b>	<b>825,5</b>
г. Анапа	13,6	-	-	-
г. Армавир	1,9	-	-	-
г. Геленджик	0,4	-	-	-
г. Горячий Ключ	7,9	-	-	-
г. Краснодар	32,6	-	-	-
г. Новороссийск	7,1	-	-	-
г. Сочи	39,6	-	-	-
Абинский	53,5	-	-	-
Апшеронский	24,7	-	-	-
Белоглинский	23,5	-	-	-
Белореченский	34,6	-	-	-
Брюховецкий	16,5	-	-	-
Выселковский	11,2	-	-	-
Гулькевичский	134,5	-	-	-
Динской	3421,6	3405,0	3405,0	-
Ейский	15,8	-	-	-
Кавказский	30,8	-	-	-
Калининский	904,8	...	...	...
Каневской	73,5	-	-	-
Кореновский	30,8	-	-	-
Красноармейский	114,5	...	...	-
Крыловский	11,3	-	-	-
Крымский	102,9	-	-	-
Курганинский	60,1	-	-	-
Кущевский	69,7	-	-	-
Лабинский	10,1	-	-	-
Ленинградский	29,8	-	-	-
Мостовский	9,2	-	-	-
Новокубанский	7,2	-	-	-
Новопокровский	12,9	-	-	-
Отраденский	5,0	-	-	-
Павловский	555,7	...	...	-
Приморско-Ахтарский	13,5	-	-	-
Северский	51,4	-	-	-
Славянский	35,6	-	-	-
Староминский	15,0	-	-	-
Тбилисский	59,1	-	-	-
Темрюкский	89,5	-	-	-
Тимашевский	1775,1	...	...	-
Тихорецкий	40,2	-	-	-
Туапсинский	9,6	-	-	-
Успенский	19,0	-	-	-
Усть-Лабинский	80,1	-	-	-
Щербиновский	7,1	-	-	-

2016 ГОДА В ХОЗЯЙСТВАХ ВСЕХ КАТЕГОРИЙ

В ТОМ ЧИСЛЕ						
В том числе		подсобные сельско-хозяйственные предприятия не-сельскохозяйственных организаций	крестьянские (фермерские) хозяйства и индивидуальные предприниматели	В том числе		хозяйства населения
малые предприятия (без микропредприятий)	микропредприятия			крестьянские (фермерские) хозяйства	индивидуальные предприниматели	
<b>825,5</b>	-	-	<b>212,5</b>	<b>159,6</b>	<b>52,8</b>	<b>1269,5</b>
-	-	-	1,3	1,3	-	12,3
-	-	-	-	-	-	1,9
-	-	-	-	-	-	0,4
-	-	-	...	...	-	7,4
-	-	-	26,7	26,7	-	5,9
-	-	-	-	-	-	7,1
-	-	-	0,6	0,6	-	39,0
-	-	-	-	-	-	53,5
-	-	-	-	-	-	24,7
-	-	-	-	-	-	23,5
-	-	-	-	-	-	34,6
-	-	-	-	-	-	16,5
-	-	-	-	-	-	11,2
-	-	-	-	-	-	134,5
-	-	-	-	-	-	16,6
-	-	-	-	-	-	15,8
-	-	-	-	-	-	30,8
...	-	-	...	...	...	18,1
-	-	-	...	...	-	14,3
-	-	-	...	-	...	20,8
-	-	-	-	-	-	60,5
-	-	-	-	-	-	11,3
-	-	-	14,5	14,5	-	88,4
-	-	-	...	-	...	54,1
-	-	-	-	-	-	69,7
-	-	-	-	-	-	10,1
-	-	-	-	-	-	29,8
-	-	-	-	-	-	9,2
-	-	-	-	-	-	7,2
-	-	-	-	-	-	12,9
-	-	-	-	-	-	5,0
-	-	-	-	-	-	25,7
-	-	-	-	-	-	13,5
-	-	-	...	-	...	50,7
-	-	-	-	-	-	35,6
-	-	-	...	...	-	9,5
-	-	-	15,6	15,6	-	43,5
-	-	-	41,4	14,6	26,8	48,1
-	-	-	-	-	-	68,1
-	-	-	-	-	-	40,2
-	-	-	0,4	0,2	...	9,3
-	-	-	-	-	-	19,0
-	-	-	27,9	19,9	...	52,2
-	-	-	-	-	-	7,1

**32. ПОСЕВНАЯ ПЛОЩАДЬ КАБАЧКОВ, ПАТИССОНОВ (ОТКРЫТОГО ГРУНТА) ПОД УРОЖАЙ**  
 (гектаров)

	Хозяйства всех категорий	сельскохозяйственные организации	в том числе	
			сельскохозяйственные организации, не относящиеся к субъектам малого предпринимательства	малые предприятия
<b>Всего по краю</b>	<b>3793,7</b>	<b>146,6</b>	<b>119,1</b>	<b>27,5</b>
г. Анапа	74,4	-	-	-
г. Армавир	64,2	...	...	-
г. Геленджик	3,2	-	-	-
г. Горячий Ключ	6,8	-	-	-
г. Краснодар	86,6	-	-	-
г. Новороссийск	18,7	-	-	-
г. Сочи	21,0	...	-	...
Абинский	56,9	-	-	-
Апшеронский	13,2	-	-	-
Белоглинский	58,2	-	-	-
Белореченский	61,1	-	-	-
Брюховецкий	605,7	-	-	-
Выселковский	90,7	...	...	-
Гулькевичский	53,6	...	-	...
Динской	81,9	-	-	-
Ейский	55,4	...	...	-
Кавказский	54,3	-	-	-
Калининский	57,1	-	-	-
Каневской	134,7	...	...	-
Кореновский	63,8	...	-	...
Красноармейский	120,3	...	-	...
Крыловский	32,7	-	-	-
Крымский	188,0	-	-	-
Курганинский	96,8	-	-	-
Кущевский	47,7	-	-	-
Лабинский	32,1	-	-	-
Ленинградский	40,8	-	-	-
Мостовский	19,8	...	-	...
Новокубанский	16,5	-	-	-
Новопокровский	41,8	-	-	-
Отраденский	20,6	-	-	-
Павловский	50,2	-	-	-
Приморско-Ахтарский	28,7	-	-	-
Северский	49,4	-	-	-
Славянский	52,7	-	-	-
Староминский	43,8	-	-	-
Тбилисский	34,1	-	-	-
Темрюкский	597,0	-	-	-
Тимашевский	43,0	-	-	-
Тихорецкий	90,8	...	-	...
Туапсинский	15,1	-	-	-
Успенский	18,0	-	-	-
Усть-Лабинский	415,9	-	-	-
Щербиновский	36,5	-	-	-

2016 ГОДА В ХОЗЯЙСТВАХ ВСЕХ КАТЕГОРИЙ

В ТОМ ЧИСЛЕ						
В том числе		подсобные сельско-хозяйственные предприятия не-сельскохозяйственных организаций	крестьянские (фермерские) хозяйства и индивидуальные предприниматели	В том числе		хозяйства населения
малые предприятия (без микропредприятий)	микропредприятия			крестьянские (фермерские) хозяйства	индивидуальные предприниматели	
2,5	25,0	-	1828,0	1773,7	54,3	1819,1
-	-	-	33,6	32,1	...	40,8
-	-	-	-	-	-	14,2
-	-	-	-	-	-	3,2
-	-	-	...	...	-	6,3
-	-	-	12,0	12,0	-	74,6
-	-	-	...	...	-	18,7
...	-	-	-	-	-	18,5
-	-	-	-	-	-	56,9
-	-	-	...	...	-	9,2
-	-	-	-	-	-	58,2
-	-	-	...	-	...	57,1
-	-	-	574,3	574,3	-	31,4
-	-	-	...	...	-	54,7
-	...	-	...	-	...	45,6
-	-	-	40,0	40,0	-	41,9
-	-	-	...	-	...	48,6
-	-	-	-	-	-	54,3
-	-	-	...	...	-	53,1
-	-	-	20,1	20,1	-	69,9
-	...	-	-	-	-	60,8
-	...	-	44,5	44,5	-	69,8
-	-	-	-	-	-	32,7
-	-	-	140,7	140,7	-	47,3
-	-	-	13,0	...	...	83,8
-	-	-	-	-	-	47,7
-	-	-	-	-	-	32,1
-	-	-	...	-	...	40,3
-	...	-	-	-	-	14,8
-	-	-	-	-	-	16,5
-	-	-	-	-	-	41,8
-	-	-	-	-	-	20,6
-	-	-	-	-	-	50,2
-	-	-	-	-	-	28,7
-	-	-	14,7	...	...	34,7
-	-	-	...	...	-	50,7
-	-	-	-	-	-	43,8
-	-	-	12,0	12,0	-	22,1
-	-	-	552,8	532,8	20,0	44,2
-	-	-	-	-	-	43,0
-	...	-	...	...	-	55,8
-	-	-	-	-	-	15,1
-	-	-	...	...	-	17,2
-	-	-	304,1	292,0	...	111,8
-	-	-	-	-	-	36,5

**33. ПОСЕВНАЯ ПЛОЩАДЬ ТЫКВЫ СТОЛОВОЙ (ОТКРЫТОГО ГРУНТА) ПОД УРОЖАЙ**  
 (гектаров)

	Хозяйства всех категорий	сельскохозяйственные организации	в том числе	
			сельскохозяйственные организации, не относящиеся к субъектам малого предпринимательства	малые предприятия
<b>Всего по краю</b>	<b>3128,6</b>	<b>285,5</b>	<b>246,0</b>	<b>39,5</b>
г. Анапа	51,7	-	-	-
г. Армавир	26,1	...	...	...
г. Геленджик	2,9	-	-	-
г. Горячий Ключ	9,5	-	-	-
г. Краснодар	71,4	-	-	-
г. Новороссийск	15,6	-	-	-
г. Сочи	10,4	-	-	-
Абинский	42,5	-	-	-
Апшеронский	8,9	-	-	-
Белоглинский	46,0	-	-	-
Белореченский	61,3	-	-	-
Брюховецкий	187,5	-	-	-
Выселковский	66,2	...	...	-
Гулькевичский	51,3	-	-	-
Динской	60,6	-	-	-
Ейский	260,9	...	...	-
Кавказский	62,9	...	-	...
Калининский	46,3	-	-	-
Каневской	87,3	...	...	-
Кореновский	152,9	...	-	...
Красноармейский	82,9	-	-	-
Крыловский	45,6	...	-	...
Крымский	165,6	21,1	...	...
Курганинский	69,1	-	-	-
Кущевский	63,6	-	-	-
Лабинский	42,6	-	-	-
Ленинградский	52,5	-	-	-
Мостовский	13,3	-	-	-
Новокубанский	14,5	-	-	-
Новопокровский	79,1	-	-	-
Отраденский	41,2	-	-	-
Павловский	67,6	-	-	-
Приморско-Ахтарский	47,8	-	-	-
Северский	39,6	-	-	-
Славянский	78,1	-	-	-
Староминский	66,5	-	-	-
Тбилисский	61,8	-	-	-
Темрюкский	232,6	-	-	-
Тимашевский	95,3	-	-	-
Тихорецкий	63,4	-	-	-
Туапсинский	10,4	-	-	-
Успенский	23,6	-	-	-
Усть-Лабинский	302,9	-	-	-
Щербиновский	47,1	-	-	-

2016 ГОДА В ХОЗЯЙСТВАХ ВСЕХ КАТЕГОРИЙ

В ТОМ ЧИСЛЕ						
В том числе		подсобные сельско-хозяйственные предприятия не-сельскохозяйственных организаций	крестьянские (фермерские) хозяйства и индивидуальные предприниматели	В том числе		хозяйства населения
малые предприятия (без микропредприятий)	микропредприятия			крестьянские (фермерские) хозяйства	индивидуальные предприниматели	
15,0	24,5	-	1011,8	779,3	232,5	1831,4
-	-	-	26,1	26,0	...	25,6
-	...	-	...	-	...	9,1
-	-	-	-	-	-	2,9
-	-	-	1,3	1,3	-	8,2
-	-	-	17,1	16,9	...	54,3
-	-	-	...	...	...	14,1
-	-	-	-	-	-	10,4
-	-	-	...	-	...	40,5
-	-	-	-	-	-	8,9
-	-	-	-	-	-	46,0
-	-	-	...	-	...	39,3
-	-	-	...	...	-	37,5
-	-	-	-	-	-	51,3
-	-	-	...	-	...	46,3
-	-	-	26,4	26,4	-	34,2
-	-	-	...	...	-	39,8
-	...	-	-	-	-	57,9
-	-	-	4,1	...	...	42,2
-	-	-	...	...	-	76,8
-	...	-	98,0	-	98,0	52,4
-	-	-	26,5	26,5	-	56,4
...	-	-	-	-	-	35,6
...	...	-	93,9	93,5	...	50,6
-	-	-	...	-	...	65,1
-	-	-	...	...	-	57,6
-	-	-	-	-	-	42,6
-	-	-	-	-	-	52,5
-	-	-	-	-	-	13,3
-	-	-	...	-	...	10,4
-	-	-	...	...	-	49,1
-	-	-	-	-	-	41,2
-	-	-	-	-	-	67,6
-	-	-	...	...	-	43,8
-	-	-	...	-	...	39,5
-	-	-	...	...	...	52,1
-	-	-	-	-	-	66,5
-	-	-	18,3	...	...	43,5
-	-	-	184,8	124,5	60,3	47,8
-	-	-	...	...	-	85,3
-	-	-	-	-	-	63,4
-	-	-	-	-	-	10,4
-	-	-	...	...	-	21,8
-	-	-	232,2	232,2	-	70,7
-	-	-	-	-	-	47,1

**34. ПОСЕВНАЯ ПЛОЩАДЬ ПЕРЦА СЛАДКОГО (ОТКРЫТОГО ГРУНТА) ПОД УРОЖАЙ**  
 (гектаров)

	Хозяйства всех категорий	сельскохозяйственные организации	в том числе	
			сельскохозяйственные организации, не относящиеся к субъектам малого предпринимательства	малые предприятия
<b>Всего по краю</b>	<b>1532,4</b>	<b>29,2</b>	<b>5,2</b>	<b>24,0</b>
г. Анапа	49,7	-	-	-
г. Армавир	19,6	-	-	-
г. Геленджик	4,4	-	-	-
г. Горячий Ключ	8,3	-	-	-
г. Краснодар	92,9	-	-	-
г. Новороссийск	19,3	-	-	-
г. Сочи	45,3	-	-	-
Абинский	42,2	-	-	-
Апшеронский	13,0	-	-	-
Белоглинский	10,5	-	-	-
Белореченский	72,7	...	...	-
Брюховецкий	19,0	-	-	-
Выселковский	25,2	-	-	-
Гулькевичский	32,9	...	-	...
Динской	93,5	-	-	-
Ейский	35,1	-	-	-
Кавказский	34,0	-	-	-
Калининский	31,4	-	-	-
Каневской	42,3	...	...	-
Кореновский	59,9	-	-	-
Красноармейский	67,0	...	-	...
Крыловский	14,9	-	-	-
Крымский	77,4	...	-	...
Курганинский	84,9	-	-	-
Куцевский	25,7	-	-	-
Лабинский	24,0	-	-	-
Ленинградский	21,0	-	-	-
Мостовский	15,0	-	-	-
Новокубанский	21,4	-	-	-
Новопокровский	11,3	-	-	-
Отраденский	19,3	-	-	-
Павловский	29,0	-	-	-
Приморско-Ахтарский	17,8	-	-	-
Северский	46,8	-	-	-
Славянский	55,0	-	-	-
Староминский	25,3	-	-	-
Тбилисский	19,0	-	-	-
Темрюкский	49,7	-	-	-
Тимашевский	35,3	-	-	-
Тихорецкий	36,7	...	-	...
Туапсинский	15,8	-	-	-
Успенский	9,3	-	-	-
Усть-Лабинский	47,0	-	-	-
Щербиновский	12,7	-	-	-

2016 ГОДА В ХОЗЯЙСТВАХ ВСЕХ КАТЕГОРИЙ

в том числе						
в том числе		подсобные сельско-хозяйственные предприятия не-сельскохозяйственных организаций	крестьянские (фермерские) хозяйства и индивидуальные предприниматели	в том числе		хозяйства населения
малые предприятия (без микропредприятий)	микропредприятия			крестьянские (фермерские) хозяйства	индивидуальные предприниматели	
-	24,0	-	145,3	115,9	29,4	1358,0
-	-	-	...	...	-	49,0
-	-	-	-	-	-	19,6
-	-	-	-	-	-	4,4
-	-	-	-	-	-	8,3
-	-	-	20,8	20,8	-	72,2
-	-	-	0,2	0,2	-	19,1
-	-	-	-	-	-	45,3
-	-	-	-	-	-	42,2
-	-	-	...	...	-	12,9
-	-	-	-	-	-	10,5
-	-	-	...	-	...	66,3
-	-	-	-	-	-	19,0
-	-	-	-	-	-	25,2
-	...	-	-	-	-	30,9
-	-	-	50,4	42,4	...	43,1
-	-	-	-	-	-	35,1
-	-	-	-	-	-	34,0
-	-	-	-	-	-	31,4
-	-	-	...	...	-	38,8
-	-	-	16,5	-	16,5	43,4
-	...	-	9,4	9,0	...	55,6
-	-	-	-	-	-	14,9
-	...	-	13,1	13,1	-	54,3
-	-	-	-	-	-	84,9
-	-	-	...	...	-	25,4
-	-	-	-	-	-	24,0
-	-	-	-	-	-	21,0
-	-	-	-	-	-	15,0
-	-	-	...	-	...	19,4
-	-	-	-	-	-	11,3
-	-	-	-	-	-	19,3
-	-	-	-	-	-	29,0
-	-	-	-	-	-	17,8
-	-	-	11,2	...	...	35,6
-	-	-	-	-	-	55,0
-	-	-	-	-	-	25,3
-	-	-	-	-	-	19,0
-	-	-	2,2	1,4	...	47,5
-	-	-	-	-	-	35,3
-	...	-	-	-	-	26,7
-	-	-	0,2	0,1	...	15,6
-	-	-	-	-	-	9,3
-	-	-	...	...	-	33,5
-	-	-	-	-	-	12,7



**35. ПОСЕВНАЯ ПЛОЩАДЬ БАКЛАЖАНОВ (ОТКРЫТОГО ГРУНТА) ПОД УРОЖАЙ**  
 (гектаров)

	Хозяйства всех категорий	сельскохозяйственные организации	в том числе	
			сельскохозяйственные организации, не относящиеся к субъектам малого предпринимательства	малые предприятия
<b>Всего по краю</b>	<b>1021,3</b>	<b>13,1</b>	<b>0,1</b>	<b>13,0</b>
г. Анапа	42,2	-	-	-
г. Армавир	18,2	-	-	-
г. Геленджик	2,7	-	-	-
г. Горячий Ключ	5,5	-	-	-
г. Краснодар	87,1	-	-	-
г. Новороссийск	14,6	-	-	-
г. Сочи	36,8	-	-	-
Абинский	33,5	-	-	-
Апшеронский	7,7	-	-	-
Белоглинский	4,6	-	-	-
Белореченский	52,1	-	-	-
Брюховецкий	10,1	-	-	-
Выселковский	11,7	-	-	-
Гулькевичский	28,4	...	-	...
Динской	60,1	-	-	-
Ейский	16,6	-	-	-
Кавказский	24,5	-	-	-
Калининский	17,8	-	-	-
Каневской	27,8	...	...	-
Кореновский	32,4	-	-	-
Красноармейский	45,9	...	-	...
Крыловский	10,0	-	-	-
Крымский	50,6	...	-	...
Курганинский	53,2	-	-	-
Кущевский	18,7	-	-	-
Лабинский	13,2	-	-	-
Ленинградский	12,2	-	-	-
Мостовский	9,4	-	-	-
Новокубанский	14,7	-	-	-
Новопокровский	5,6	-	-	-
Отраденский	5,6	-	-	-
Павловский	14,8	-	-	-
Приморско-Ахтарский	11,2	-	-	-
Северский	27,7	-	-	-
Славянский	42,4	-	-	-
Староминский	15,5	-	-	-
Тбилисский	9,5	-	-	-
Темрюкский	39,3	-	-	-
Тимашевский	16,5	-	-	-
Тихорецкий	24,0	...	-	...
Туапсинский	11,9	-	-	-
Успенский	6,1	-	-	-
Усть-Лабинский	23,8	-	-	-
Щербиновский	5,4	-	-	-

2016 ГОДА В ХОЗЯЙСТВАХ ВСЕХ КАТЕГОРИЙ

В ТОМ ЧИСЛЕ						
в том числе		подсобные сельско-хозяйственные предприятия не-сельскохозяйственных организаций	крестьянские (фермерские) хозяйства и индивидуальные предприниматели	в том числе		хозяйства населения
малые предприятия (без микропредприятий)	микропредприятия			крестьянские (фермерские) хозяйства	индивидуальные предприниматели	
-	13,0	-	84,1	75,5	8,6	924,1
-	-	-	1,4	...	...	40,8
-	-	-	-	-	-	18,2
-	-	-	-	-	-	2,7
-	-	-	-	-	-	5,5
-	-	-	21,5	21,5	-	65,6
-	-	-	0,2	0,2	-	14,4
-	-	-	-	-	-	36,8
-	-	-	-	-	-	33,5
-	-	-	-	-	-	7,7
-	-	-	-	-	-	4,6
-	-	-	-	-	-	52,1
-	-	-	-	-	-	10,1
-	-	-	-	-	-	11,7
-	...	-	-	-	-	26,4
-	-	-	30,0	30,0	-	30,1
-	-	-	-	-	-	16,6
-	-	-	-	-	-	24,5
-	-	-	-	-	-	17,8
-	-	-	...	...	-	24,4
-	-	-	7,9	-	7,9	24,5
-	...	-	8,4	8,1	...	37,0
-	-	-	-	-	-	10,0
-	...	-	10,6	10,6	-	39,5
-	-	-	-	-	-	53,2
-	-	-	-	-	-	18,7
-	-	-	-	-	-	13,2
-	-	-	-	-	-	12,2
-	-	-	-	-	-	9,4
-	-	-	-	-	-	14,7
-	-	-	-	-	-	5,6
-	-	-	-	-	-	5,6
-	-	-	-	-	-	14,8
-	-	-	-	-	-	11,2
-	-	-	...	-	...	27,5
-	-	-	-	-	-	42,4
-	-	-	-	-	-	15,5
-	-	-	-	-	-	9,5
-	-	-	...	...	-	38,8
-	-	-	-	-	-	16,5
-	...	-	-	-	-	14,0
-	-	-	0,1	...	...	11,8
-	-	-	-	-	-	6,1
-	-	-	-	-	-	23,8
-	-	-	-	-	-	5,4

**36. ПОСЕВНАЯ ПЛОЩАДЬ САЛАТНЫХ КУЛЬТУР (ОТКРЫТОГО ГРУНТА) ПОД УРОЖАЙ**  
 (гектаров)

	Хозяйства всех категорий	сельскохозяйственные организации	в том числе	
			сельскохозяйственные организации, не относящиеся к субъектам малого предпринимательства	малые предприятия
<b>Всего по краю</b>	<b>291,6</b>	<b>0,5</b>	<b>0,5</b>	-
г. Анапа	19,2	-	-	-
г. Армавир	2,4	-	-	-
г. Геленджик	1,4	-	-	-
г. Горячий Ключ	1,1	-	-	-
г. Краснодар	35,4	-	-	-
г. Новороссийск	6,9	-	-	-
г. Сочи	11,9	...	...	-
Абинский	6,6	-	-	-
Апшеронский	1,1	-	-	-
Белоглинский	2,2	-	-	-
Белореченский	9,1	-	-	-
Брюховецкий	2,2	-	-	-
Выселковский	5,0	-	-	-
Гулькевичский	11,1	-	-	-
Динской	9,5	-	-	-
Ейский	10,3	-	-	-
Кавказский	5,1	-	-	-
Калининский	3,4	-	-	-
Каневской	6,0	-	-	-
Кореновский	6,6	-	-	-
Красноармейский	8,9	-	-	-
Крыловский	3,4	-	-	-
Крымский	12,7	-	-	-
Курганинский	12,3	-	-	-
Кушевский	8,3	-	-	-
Лабинский	3,1	-	-	-
Ленинградский	3,0	-	-	-
Мостовский	2,1	-	-	-
Новокубанский	6,2	-	-	-
Новопокровский	11,6	-	-	-
Отраденский	2,7	-	-	-
Павловский	4,8	-	-	-
Приморско-Ахтарский	2,8	-	-	-
Северский	5,7	-	-	-
Славянский	4,5	-	-	-
Староминский	3,1	-	-	-
Тбилисский	2,1	-	-	-
Темрюкский	6,4	-	-	-
Тимашевский	6,8	-	-	-
Тихорецкий	5,6	-	-	-
Туапсинский	7,5	-	-	-
Успенский	1,6	-	-	-
Усть-Лабинский	6,4	-	-	-
Щербиновский	3,7	-	-	-

2016 ГОДА В ХОЗЯЙСТВАХ ВСЕХ КАТЕГОРИЙ

В ТОМ ЧИСЛЕ						
В том числе		подсобные сельско-хозяйственные предприятия не-сельскохозяйственных организаций	крестьянские (фермерские) хозяйства и индивидуальные предприниматели	В том числе		хозяйства населения
малые предприятия (без микропредприятий)	микропредприятия			крестьянские (фермерские) хозяйства	индивидуальные предприниматели	
-	-	-	15,7	15,1	0,6	275,4
-	-	-	-	-	-	19,2
-	-	-	-	-	-	2,4
-	-	-	-	-	-	1,4
-	-	-	-	-	-	1,1
-	-	-	0,9	0,9	-	34,5
-	-	-	-	-	-	6,9
-	-	-	-	-	-	11,4
-	-	-	-	-	-	6,6
-	-	-	-	-	-	1,1
-	-	-	-	-	-	2,2
-	-	-	-	-	-	9,1
-	-	-	-	-	-	2,2
-	-	-	-	-	-	5,0
-	-	-	-	-	-	11,1
-	-	-	...	...	-	8,5
-	-	-	...	-	...	9,9
-	-	-	-	-	-	5,1
-	-	-	-	-	-	3,4
-	-	-	...	...	-	5,1
-	-	-	-	-	-	6,6
-	-	-	-	-	-	8,9
-	-	-	-	-	-	3,4
-	-	-	2,3	2,3	-	10,4
-	-	-	-	-	-	12,3
-	-	-	-	-	-	8,3
-	-	-	-	-	-	3,1
-	-	-	-	-	-	3,0
-	-	-	-	-	-	2,1
-	-	-	-	-	-	6,2
-	-	-	...	...	-	1,6
-	-	-	-	-	-	2,7
-	-	-	-	-	-	4,8
-	-	-	-	-	-	2,8
-	-	-	...	-	...	5,6
-	-	-	-	-	-	4,5
-	-	-	-	-	-	3,1
-	-	-	-	-	-	2,1
-	-	-	-	-	-	6,4
-	-	-	-	-	-	6,8
-	-	-	-	-	-	5,6
-	-	-	...	-	...	7,4
-	-	-	-	-	-	1,6
-	-	-	-	-	-	6,4
-	-	-	-	-	-	3,7

**37. ПОСЕВНАЯ ПЛОЩАДЬ ЗЕЛЕННЫХ КУЛЬТУР (ОТКРЫТОГО ГРУНТА) ПОД УРОЖАЙ**  
 (гектаров)

	Хозяйства всех категорий	сельскохозяйственные организации	в том числе	
			сельскохозяйственные организации, не относящиеся к субъектам малого предпринимательства	малые предприятия
<b>Всего по краю</b>	<b>671,4</b>	<b>50,5</b>	<b>20,0</b>	<b>29,5</b>
г. Анапа	32,8	-	-	-
г. Армавир	12,0	...	...	-
г. Геленджик	2,8	-	-	-
г. Горячий Ключ	2,9	-	-	-
г. Краснодар	44,7	-	-	-
г. Новороссийск	13,5	-	-	-
г. Сочи	32,8	3,0	...	...
Абинский	21,5	-	-	-
Апшеронский	6,7	-	-	-
Белоглинский	4,0	-	-	-
Белореченский	22,8	...	...	-
Брюховецкий	3,6	-	-	-
Выселковский	19,5	-	-	-
Гулькевичский	14,8	-	-	-
Динской	21,0	-	-	-
Ейский	16,4	-	-	-
Кавказский	15,6	-	-	-
Калининский	19,6	-	-	-
Каневской	9,3	-	-	-
Кореновский	10,5	-	-	-
Красноармейский	47,8	...	-	...
Крыловский	5,2	-	-	-
Крымский	45,2	-	-	-
Курганинский	41,3	-	-	-
Кущевский	11,8	-	-	-
Лабинский	10,2	-	-	-
Ленинградский	5,7	-	-	-
Мостовский	7,6	-	-	-
Новокубанский	12,3	-	-	-
Новопокровский	3,9	-	-	-
Отраденский	5,9	-	-	-
Павловский	22,8	...	...	-
Приморско-Ахтарский	7,3	-	-	-
Северский	21,6	-	-	-
Славянский	9,8	-	-	-
Староминский	5,9	-	-	-
Тбилисский	5,4	-	-	-
Темрюкский	14,9	-	-	-
Тимашевский	14,7	-	-	-
Тихорецкий	10,4	-	-	-
Туапсинский	5,5	-	-	-
Успенский	4,4	-	-	-
Усть-Лабинский	17,6	-	-	-
Щербиновский	7,2	-	-	-

2016 ГОДА В ХОЗЯЙСТВАХ ВСЕХ КАТЕГОРИЙ

В ТОМ ЧИСЛЕ						
в том числе		подсобные сельско-хозяйственные предприятия не-сельскохозяйственных организаций	крестьянские (фермерские) хозяйства и индивидуальные предприниматели	в том числе		хозяйства населения
малые предприятия (без микропредприятий)	микропредприятия			крестьянские (фермерские) хозяйства	индивидуальные предприниматели	
1,5	28,0	1,0	49,7	42,3	7,4	571,2
-	-	-	3,1	3,1	-	29,7
-	-	-	-	-	-	11,5
-	-	-	-	-	-	2,8
-	-	-	-	-	-	2,9
-	-	-	2,7	2,7	-	42,0
-	-	-	0,4	0,4	-	13,1
...	-	...	-	-	-	29,8
-	-	-	-	-	-	21,5
-	-	-	-	-	-	6,7
-	-	-	-	-	-	4,0
-	-	-	-	-	-	17,8
-	-	-	-	-	-	3,6
-	-	-	...	...	-	14,5
-	-	-	-	-	-	14,8
-	-	-	...	...	-	19,2
-	-	-	...	-	...	15,8
-	-	-	-	-	-	15,6
-	-	-	-	-	-	19,6
-	-	-	...	...	-	8,3
-	-	-	-	-	-	10,5
-	...	-	...	...	...	19,2
-	-	-	-	-	-	5,2
-	-	-	31,5	24,9	6,6	13,8
-	-	-	-	-	-	41,3
-	-	-	-	-	-	11,8
-	-	-	-	-	-	10,2
-	-	-	-	-	-	5,7
-	-	-	-	-	-	7,6
-	-	-	-	-	-	12,3
-	-	-	-	-	-	3,9
-	-	-	-	-	-	5,9
-	-	-	-	-	-	8,8
-	-	-	-	-	-	7,3
-	-	-	...	-	...	21,6
-	-	-	-	-	-	9,8
-	-	-	-	-	-	5,9
-	-	-	-	-	-	5,4
-	-	-	-	-	-	14,9
-	-	-	...	...	-	14,3
-	-	-	-	-	-	10,4
-	-	-	...	-	...	5,4
-	-	-	-	-	-	4,4
-	-	-	...	...	-	15,1
-	-	-	-	-	-	7,2

**38. ПОСЕВНАЯ ПЛОЩАДЬ ПРОЧИХ ОВОЩЕЙ (ОТКРЫТОГО ГРУНТА) ПОД УРОЖАЙ**  
 (гектаров)

	Хозяйства всех категорий	сельскохозяйственные организации	в том числе	
			сельскохозяйственные организации, не относящиеся к субъектам малого предпринимательства	малые предприятия
<b>Всего по краю</b>	<b>846,9</b>	<b>244,0</b>	<b>7,4</b>	<b>236,6</b>
г. Анапа	4,1	-	-	-
г. Армавир	20,5	...	-	...
г. Геленджик	0,1	-	-	-
г. Горячий Ключ	0,5	-	-	-
г. Краснодар	34,8	...	...	...
г. Новороссийск	4,2	-	-	-
г. Сочи	9,6	...	-	...
Абинский	4,0	-	-	-
Апшеронский	1,7	-	-	-
Белоглинский	1,0	-	-	-
Белореченский	5,5	-	-	-
Брюховецкий	8,2	-	-	-
Выселковский	0,5	-	-	-
Гулькевичский	220,9	...	-	...
Динской	63,2	-	-	-
Ейский	8,2	-	-	-
Кавказский	81,5	79,8	-	79,8
Калининский	1,4	-	-	-
Каневской	12,2	...	...	-
Кореновский	17,7	...	-	...
Красноармейский	16,3	...	-	...
Крыловский	0,5	-	-	-
Крымский	127,5	...	-	...
Курганинский	22,3	-	-	-
Куцевский	5,6	-	-	-
Лабинский	12,7	-	-	-
Ленинградский	6,8	...	-	...
Мостовский	0,4	-	-	-
Новокубанский	1,2	...	...	-
Новопокровский	0,3	-	-	-
Отраденский	0,2	-	-	-
Павловский	6,3	...	-	...
Приморско-Ахтарский	32,0	...	-	...
Северский	2,4	-	-	-
Славянский	3,5	-	-	-
Староминский	23,3	...	-	...
Тбилисский	0,1	-	-	-
Темрюкский	0,9	-	-	-
Тимашевский	10,6	-	-	-
Тихорецкий	5,3	-	-	-
Туапсинский	10,4	-	-	-
Успенский	1,0	-	-	-
Усть-Лабинский	57,0	...	...	-
Щербиновский	0,5	-	-	-

2016 ГОДА В ХОЗЯЙСТВАХ ВСЕХ КАТЕГОРИЙ

В ТОМ ЧИСЛЕ						
В том числе		подсобные сельско-хозяйственные предприятия не-сельскохозяйственных организаций	крестьянские (фермерские) хозяйства и индивидуальные предприниматели	В том числе		хозяйства населения
малые предприятия (без микропредприятий)	микропредприятия			крестьянские (фермерские) хозяйства	индивидуальные предприниматели	
<b>54,3</b>	<b>182,3</b>	-	<b>461,6</b>	<b>245,4</b>	<b>216,3</b>	<b>141,3</b>
-	-	-	...	...	-	1,6
-	...	-	-	-	-	0,5
-	-	-	-	-	-	0,1
-	-	-	-	-	-	0,5
-	...	-	25,5	25,5	-	2,3
-	-	-	-	-	-	4,2
...	-	-	-	-	-	7,1
-	-	-	...	-	...	3,5
-	-	-	-	-	-	1,7
-	-	-	-	-	-	1,0
-	-	-	-	-	-	5,5
-	-	-	7,5	7,5	-	0,7
-	-	-	-	-	-	0,5
-	...	-	158,5	...	150,5	2,4
-	-	-	...	...	...	1,2
-	-	-	...	...	-	6,7
...	...	-	-	-	-	1,7
-	-	-	-	-	-	1,4
-	-	-	...	...	-	10,8
...	...	-	...	-	...	6,0
-	...	-	...	...	-	5,8
-	-	-	-	-	-	0,5
-	...	-	120,1	120,1	-	6,9
-	-	-	-	-	-	22,3
-	-	-	-	-	-	5,6
-	-	-	...	-	...	1,2
-	...	-	...	-	...	1,8
-	-	-	-	-	-	0,4
-	-	-	-	-	-	0,2
-	-	-	-	-	-	0,3
-	-	-	-	-	-	0,2
-	...	-	...	...	-	2,3
-	...	-	...	-	...	1,6
-	-	-	...	-	...	2,3
-	-	-	...	-	...	3,2
-	...	-	-	-	-	4,2
-	-	-	-	-	-	0,1
-	-	-	-	-	-	0,9
-	-	-	...	...	-	3,6
-	-	-	-	-	-	5,3
-	-	-	...	...	-	10,4
-	-	-	...	...	-	0,0
-	-	-	54,3	54,3	-	2,2
-	-	-	-	-	-	0,5



**39. ПОСЕВНАЯ ПЛОЩАДЬ ПРОДОВОЛЬСТВЕННЫХ БАХЧЕВЫХ КУЛЬТУР ПОД УРОЖАЙ**  
 (гектаров)

	Хозяйства всех категорий	сельскохозяйственные организации	в том числе	
			сельскохозяйственные организации, не относящиеся к субъектам малого предпринимательства	малые предприятия
<b>Всего по краю</b>	<b>5861,3</b>	<b>637,8</b>	<b>120,0</b>	<b>498,8</b>
г. Анапа	62,6	...	-	...
г. Армавир	0,6	-	-	-
г. Геленджик	0,6	-	-	-
г. Горячий Ключ	4,0	-	-	-
г. Краснодар	88,0	3,6	-	3,6
г. Новороссийск	24,3	-	-	-
г. Сочи	2,5	-	-	-
Абинский	46,4	-	-	-
Апшеронский	1,1	-	-	-
Белоглинский	39,0	...	-	...
Белореченский	18,1	...	-	-
Брюховецкий	29,8	...	...	-
Выселковский	153,2	...	...	-
Гулькевичский	113,6	...	...	...
Динской	587,0	...	...	...
Ейский	172,3	...	-	...
Кавказский	122,6	14,0	-	...
Калининский	24,2	-	-	-
Каневской	18,9	...	...	-
Кореновский	70,6	35,0	...	...
Красноармейский	63,6	...	-	...
Крыловский	128,7	19,0	-	19,0
Крымский	226,2	-	-	-
Курганинский	50,0	-	-	-
Куцеский	84,8	...	-	...
Лабинский	7,7	-	-	-
Ленинградский	40,5	...	...	-
Мостовский	3,5	-	-	-
Новокубанский	81,4	...	...	-
Новопокровский	1018,9	...	-	...
Отраденский	13,5	...	-	...
Павловский	87,1	36,8	...	...
Приморско-Ахтарский	85,8	-	-	-
Северский	21,3	-	-	-
Славянский	28,7	-	-	-
Староминский	48,5	...	-	...
Тбилисский	304,1	...	-	...
Темрюкский	1438,1	...	-	...
Тимашевский	97,6	84,0	...	...
Тихорецкий	54,1	-	-	-
Туапсинский	0,2	-	-	-
Успенский	27,0	...	...	...
Усть-Лабинский	334,9	50,4	-	50,4
Щербиновский	35,5	...	...	-

2016 ГОДА В ХОЗЯЙСТВАХ ВСЕХ КАТЕГОРИЙ

В ТОМ ЧИСЛЕ						
В том числе		подсобные сельско-хозяйственные предприятия не-сельскохозяйственных организаций	крестьянские (фермерские) хозяйства и индивидуальные предприниматели	В том числе		хозяйства населения
малые предприятия (без микропредприятий)	микропредприятия			крестьянские (фермерские) хозяйства	индивидуальные предприниматели	
<b>63,0</b>	<b>435,8</b>	<b>19,0</b>	<b>4630,6</b>	<b>3376,8</b>	<b>1253,8</b>	<b>592,8</b>
-	...	-	42,6	40,7	...	19,0
-	-	-	-	-	-	0,6
-	-	-	-	-	-	0,6
-	-	-	2,6	2,6	-	1,4
-	3,6	-	58,4	58,4	-	26,0
-	-	-	22,2	...	...	2,1
-	-	-	-	-	-	2,5
-	-	-	24,5	...	...	21,9
-	-	-	-	-	-	1,1
...	-	-	...	...	-	14,0
-	-	...	...	...	-	15,1
-	-	-	...	...	-	9,8
-	-	-	106,0	106,0	-	21,2
-	...	-	49,7	...	43,2	21,9
-	...	-	487,4	327,3	160,1	1,6
-	...	-	114,5	80,0	34,5	27,8
...	...	...	97,0	85,0	...	11,6
-	-	-	10,6	10,6	-	13,6
-	-	-	4,6	4,6	-	13,3
...	-	-	20,3	-	20,3	15,3
-	...	-	52,6	51,7	...	10,0
-	19,0	-	103,8	100,8	...	6,0
-	-	-	193,0	187,6	5,4	33,2
-	-	-	46,1	...	45,5	3,9
-	...	-	63,6	63,6	-	19,2
-	-	-	-	-	-	7,7
-	-	-	28,5	15,5	...	7,0
-	-	-	-	-	-	3,5
-	-	-	66,7	-	66,7	0,7
...	-	-	986,9	964,8	...	7,0
-	...	-	6,5	6,5	-	1,0
-	...	-	13,0	...	...	37,3
-	-	-	61,8	60,8	...	24,0
-	-	-	...	...	-	16,3
-	-	-	10,5	6,0	4,5	18,2
-	...	-	...	...	-	39,2
-	...	-	257,0	249,0	...	12,1
-	...	-	1343,6	568,7	774,9	34,5
-	...	...	...	...	-	10,3
-	-	-	24,0	20,0	...	30,1
-	-	-	-	-	-	0,2
...	-	-	14,0	14,0	-	1,0
-	50,4	-	272,1	272,1	-	12,5
-	-	-	...	-	...	17,5

## 40. ПОСЕВНАЯ ПЛОЩАДЬ АРБУЗОВ СТОЛОВЫХ ПОД УРОЖАЙ

(гектаров)

	Хозяйства всех категорий	в том числе		
		сельскохозяйственные организации	сельскохозяйственные организации, не относящиеся к субъектам малого предпринимательства	
			малые предприятия	
<b>Всего по краю</b>	<b>5284,7</b>	<b>543,6</b>	<b>120,0</b>	<b>404,6</b>
г. Анапа	50,3	...	-	...
г. Армавир	0,4	-	-	-
г. Геленджик	0,4	-	-	-
г. Горячий Ключ	2,4	-	-	-
г. Краснодар	70,2	3,4	-	3,4
г. Новороссийск	18,3	-	-	-
г. Сочи	2,3	-	-	-
Абинский	40,1	-	-	-
Апшеронский	1,0	-	-	-
Белоглинский	35,0	...	-	...
Белореченский	12,6	...	-	-
Брюховецкий	25,6	...	...	-
Выселковский	145,8	...	...	-
Гулькевичский	106,6	...	...	...
Динской	493,3	...	...	-
Ейский	158,5	...	-	...
Кавказский	115,8	13,0	-	...
Калининский	18,4	-	-	-
Каневской	13,2	...	...	-
Кореновский	66,7	35,0	...	...
Красноармейский	51,3	...	-	...
Крыловский	125,8	19,0	-	19,0
Крымский	197,9	-	-	-
Курганинский	46,0	-	-	-
Кущевский	69,7	...	-	...
Лабинский	4,8	-	-	-
Ленинградский	37,5	...	...	-
Мостовский	1,9	-	-	-
Новокубанский	80,5	...	...	-
Новопокровский	995,4	...	-	...
Отраденский	13,3	...	-	...
Павловский	71,3	36,8	...	...
Приморско-Ахтарский	75,3	-	-	-
Северский	17,8	-	-	-
Славянский	18,7	-	-	-
Староминский	35,8	...	-	...
Тбилисский	301,0	...	-	...
Темрюкский	1241,4	...	-	...
Тимашевский	94,4	84,0	...	...
Тихорецкий	42,8	-	-	-
Туапсинский	0,1	-	-	-
Успенский	26,7	...	...	...
Усть-Лабинский	330,0	50,4	-	50,4
Щербиновский	28,3	...	...	-

## 2016 ГОДА В ХОЗЯЙСТВАХ ВСЕХ КАТЕГОРИЙ

в том числе

в том числе		подсобные сельско- хозяйственные предприятия не- сельскохозяйствен- ных организаций	крестьянские (фермерские) хозяйства и индивидуаль- ные предприни- матели	в том числе		хозяй- ства населе- ния
малые пред- приятия (без микропредпри- ятий)	микропредпри- ятия			крестьянские (фермер- ские) хозяй- ства	индивиду- альные предприни- матели	
<b>62,0</b>	<b>342,6</b>	<b>19,0</b>	<b>4354,0</b>	<b>3186,3</b>	<b>1167,6</b>	<b>387,2</b>
-	...	-	37,4	35,5	...	11,9
-	-	-	-	-	-	0,4
-	-	-	-	-	-	0,4
-	-	-	1,6	1,6	-	0,8
-	3,4	-	45,3	45,3	-	21,6
-	-	-	16,9	...	...	1,4
-	-	-	-	-	-	2,3
-	-	-	24,5	...	...	15,6
-	-	-	-	-	-	1,0
...	-	-	...	...	-	10,0
-	-	...	...	...	-	9,6
-	-	-	...	...	-	5,6
-	-	-	106,0	106,0	-	13,8
-	...	-	49,7	...	43,2	14,9
-	-	-	487,4	327,3	160,1	0,9
-	...	-	110,5	78,5	32,0	18,0
...	...	...	97,0	85,0	...	5,8
-	-	-	10,6	10,6	-	7,8
-	-	-	4,3	4,3	-	7,9
...	-	-	20,3	-	20,3	11,4
-	...	-	44,7	44,7	-	5,6
-	19,0	-	101,8	98,8	...	5,1
-	-	-	176,0	171,6	4,4	21,9
-	-	-	43,9	...	43,5	2,1
-	...	-	53,5	53,5	-	14,2
-	-	-	-	-	-	4,8
-	-	-	28,0	15,5	...	4,5
-	-	-	-	-	-	1,9
-	-	-	66,2	-	66,2	0,3
...	-	-	966,1	944,0	...	4,4
-	...	-	6,5	6,5	-	0,8
-	...	-	13,0	...	...	21,5
-	-	-	61,8	60,8	...	13,5
-	-	-	...	...	-	12,8
-	-	-	7,0	3,5	...	11,7
-	...	-	...	...	-	26,5
-	...	-	257,0	249,0	...	9,0
-	...	-	1162,4	458,0	704,4	18,9
-	...	...	...	...	-	7,1
-	-	-	22,0	20,0	...	20,8
-	-	-	-	-	-	0,1
...	-	-	14,0	14,0	-	0,7
-	50,4	-	272,1	272,1	-	7,6
-	-	-	...	-	...	10,3

## 41. ПОСЕВНАЯ ПЛОЩАДЬ ДЫНЬ ПОД УРОЖАЙ

(гектаров)

	Хозяйства всех категорий	в том числе		
		сельскохозяйственные организации	сельскохозяйственные организации, не относящиеся к субъектам малого предпринимательства	
			малые предприятия	
<b>Всего по краю</b>	<b>576,5</b>	<b>94,2</b>	<b>-</b>	<b>94,2</b>
г. Анапа	12,3	-	-	-
г. Армавир	0,2	-	-	-
г. Геленджик	0,2	-	-	-
г. Горячий Ключ	1,6	-	-	-
г. Краснодар	17,8	...	-	...
г. Новороссийск	6,1	-	-	-
г. Сочи	0,2	-	-	-
Абинский	6,3	-	-	-
Апшеронский	0,1	-	-	-
Белоглинский	4,0	-	-	-
Белореченский	5,5	-	-	-
Брюховецкий	4,2	-	-	-
Выселковский	7,4	-	-	-
Гулькевичский	7,0	-	-	-
Динской	93,6	...	-	...
Ейский	13,8	-	-	-
Кавказский	6,7	...	-	...
Калининский	5,8	-	-	-
Каневской	5,7	-	-	-
Кореновский	3,9	-	-	-
Красноармейский	12,3	-	-	-
Крыловский	2,9	-	-	-
Крымский	28,3	-	-	-
Курганинский	4,0	-	-	-
Кущевский	15,1	-	-	-
Лабинский	2,9	-	-	-
Ленинградский	3,0	-	-	-
Мостовский	1,6	-	-	-
Новокубанский	0,9	-	-	-
Новопокровский	23,5	-	-	-
Отраденский	0,1	-	-	-
Павловский	15,8	-	-	-
Приморско-Ахтарский	10,5	-	-	-
Северский	3,5	-	-	-
Славянский	9,9	-	-	-
Староминский	12,7	-	-	-
Тбилисский	3,1	-	-	-
Темрюкский	196,7	-	-	-
Тимашевский	3,3	-	-	-
Тихорецкий	11,3	-	-	-
Туапсинский	0,1	-	-	-
Успенский	0,4	-	-	-
Усть-Лабинский	4,9	-	-	-
Щербиновский	7,3	-	-	-

2016 ГОДА В ХОЗЯЙСТВАХ ВСЕХ КАТЕГОРИЙ

в том числе

в том числе		подсобные сельско- хозяйственные предприятия не- сельскохозяйствен- ных организаций	крестьянские (фермерские) хозяйства и индивидуаль- ные предприни- матели	в том числе		хозяй- ства населе- ния
малые пред- приятия (без микропредпри- ятий)	микропредпри- ятия			крестьянские (фермер- ские) хозяй- ства	индивиду- альные предприни- матели	
1,0	93,2	-	276,7	190,5	86,2	205,7
-	-	-	...	...	-	7,1
-	-	-	-	-	-	0,2
-	-	-	-	-	-	0,2
-	-	-	...	...	-	0,6
-	...	-	13,2	13,2	-	4,5
-	-	-	...	-	...	0,8
-	-	-	-	-	-	0,2
-	-	-	-	-	-	6,3
-	-	-	-	-	-	0,1
-	-	-	-	-	-	4,0
-	-	-	-	-	-	5,5
-	-	-	-	-	-	4,2
-	-	-	-	-	-	7,4
-	-	-	-	-	-	7,0
-	...	-	-	-	-	0,6
-	-	-	4,0	...	...	9,8
...	-	-	-	-	-	5,7
-	-	-	-	-	-	5,8
-	-	-	...	...	-	5,4
-	-	-	-	-	-	3,9
-	-	-	7,9	7,0	...	4,4
-	-	-	...	...	-	0,9
-	-	-	17,0	16,0	...	11,3
-	-	-	...	...	...	1,8
-	-	-	...	...	-	5,0
-	-	-	-	-	-	2,9
-	-	-	...	-	...	2,5
-	-	-	-	-	-	1,6
-	-	-	...	-	...	0,4
-	-	-	20,8	20,8	-	2,6
-	-	-	-	-	-	0,1
-	-	-	-	-	-	15,8
-	-	-	-	-	-	10,5
-	-	-	-	-	-	3,5
-	-	-	3,5	...	...	6,4
-	-	-	-	-	-	12,7
-	-	-	-	-	-	3,1
-	-	-	181,2	110,7	70,5	15,5
-	-	-	-	-	-	3,3
-	-	-	...	-	...	9,3
-	-	-	-	-	-	0,1
-	-	-	-	-	-	0,4
-	-	-	-	-	-	4,9
-	-	-	-	-	-	7,3

## 42. ПОСЕВНАЯ ПЛОЩАДЬ КОРМОВЫХ КУЛЬТУР ПОД УРОЖАЙ

(гектаров)

	Хозяйства всех категорий	в том числе		
		сельскохозяйственные организации	сельскохозяйственные организации, не относящиеся к субъектам малого предпринимательства	
			малые предприятия	
<b>Всего по краю</b>	<b>297757,1</b>	<b>259412,4</b>	<b>229345,4</b>	<b>29117,2</b>
г. Анапа	2963,2	2188,5	...	...
г. Армавир	366,4	351,0	...	...
г. Геленджик	0,5	-	-	-
г. Горячий Ключ	8029,9	7460,5	...	1898,5
г. Краснодар	4102,4	3788,2	3759,7	28,5
г. Новороссийск	272,9	...	...	...
г. Сочи	0,5	-	-	-
Абинский	6601,0	5126,0	...	1854,0
Апшеронский	1438,1	424,0	-	424,0
Белоглинский	6409,9	5764,3	3927,0	1837,3
Белореченский	2290,1	1151,0	...	871,0
Брюховецкий	14553,2	13148,0	12751,0	...
Выселковский	18301,9	17764,8	...	...
Гулькевичский	6065,2	5356,1	5167,0	...
Динской	4602,8	3550,4	3361,0	187,4
Ейский	14428,4	13944,5	11633,5	2306,0
Кавказский	3912,5	2789,6	...	610,6
Калининский	8605,1	8098,5	5688,2	2410,3
Каневской	22818,0	22377,1	20413,0	1925,0
Кореновский	8871,7	8529,2	8225,2	304,0
Красноармейский	12168,3	10925,8	10818,0	107,8
Крыловский	2485,4	1969,9	...	282,9
Крымский	2763,9	1190,2	...	1045,0
Курганинский	4861,8	4357,0	4091,0	...
Кущевский	7244,6	5876,8	5109,0	767,8
Лабинский	13113,3	9710,7	9653,0	-
Ленинградский	7611,6	6450,6	5823,8	626,8
Мостовский	6262,4	4445,0	1258,0	3187,0
Новокубанский	17989,2	17666,5	17660,0	...
Новопокровский	2341,5	1876,5	1441,0	435,5
Отраденский	4632,9	3477,0	3470,0	...
Павловский	15667,4	14059,6	13964,0	95,6
Приморско-Ахтарский	1549,0	1144,0	...	...
Северский	4019,1	2973,0	2307,0	666,0
Славянский	5994,5	5425,2	3994,0	1333,2
Староминский	6511,0	5817,0	5522,0	227,0
Тбилисский	9080,2	8138,2	5971,0	2167,2
Темрюкский	2783,8	...	...	-
Тимашевский	7458,3	6948,5	6591,0	277,5
Тихорецкий	6322,1	4552,1	3704,0	783,0
Туапсинский	15,6	-	-	-
Успенский	1606,7	975,0	972,0	-
Усть-Лабинский	8314,5	6544,5	6091,6	452,9
Щербиновский	12326,2	11899,0	11229,0	...

## 2016 ГОДА В ХОЗЯЙСТВАХ ВСЕХ КАТЕГОРИЙ

В ТОМ ЧИСЛЕ						
в том числе		подсобные сельско- хозяйственные предприятия не- сельскохозяйствен- ных организаций	крестьянские (фермерские) хозяйства и индивидуаль- ные предприни- матели	в том числе		хозяй- ства населе- ния
малые пред- приятия (без микропредпри- ятий)	микропредпри- ятия			крестьянские (фермер- ские) хозяй- ства	индивиду- альные предприни- матели	
<b>16619,7</b>	<b>12497,5</b>	<b>949,8</b>	<b>29248,9</b>	<b>20159,5</b>	<b>9089,4</b>	<b>9095,8</b>
-	...	-	747,1	602,6	144,5	27,7
-	...	-	...	-	...	4,4
-	-	-	-	-	-	0,5
...	1848,5	-	557,7	557,7	-	11,7
-	28,5	-	298,0	296,3	...	16,2
-	...	-	155,8	154,5	...	5,1
-	-	-	-	-	-	0,5
659,0	1195,0	171,0	1269,0	163,4	1105,6	206,0
...	...	-	970,5	568,9	401,6	43,7
1837,3	-	-	134,9	134,9	-	510,7
...	815,0	213,0	941,2	373,3	567,9	197,9
-	...	...	1317,8	1119,8	...	87,4
-	...	...	214,2	214,2	-	322,8
...	...	...	499,2	331,5	167,7	209,9
...	...	...	969,3	969,3	-	83,1
...	...	...	378,0	...	172,0	105,8
...	191,6	-	398,7	290,5	...	724,2
2383,3	...	-	478,1	461,1	...	28,5
-	1925,0	39,1	363,6	362,4	...	77,3
...	...	-	105,4	...	53,4	237,1
-	107,8	-	1142,0	195,0	947,0	100,5
...	222,0	-	456,3	288,1	168,2	59,2
...	...	...	1441,2	894,9	546,3	132,5
...	-	...	359,4	...	342,5	145,4
...	182,8	-	1012,5	994,5	...	355,4
-	-	...	2751,7	-	2751,7	650,9
...	151,8	-	845,7	782,5	63,2	315,3
...	1791,0	-	1633,7	1623,7	...	183,7
-	...	-	224,4	...	106,9	98,4
429,0	...	-	342,5	332,2	...	122,6
-	...	-	1090,6	1031,6	...	65,3
...	66,6	-	1207,4	1162,4	...	400,4
-	...	-	333,6	298,9	34,7	71,4
...	430,0	-	984,7	837,5	147,2	61,4
1243,2	...	...	363,9	257,6	106,3	205,4
187,0	...	...	580,0	571,5	...	114,0
...	44,2	-	143,5	140,5	...	798,5
-	-	-	1657,2	1396,2	261,0	60,0
...	79,5	...	390,0	343,0	47,0	119,8
783,0	-	...	978,4	699,5	278,9	791,7
-	-	-	...	...	-	1,0
-	-	...	559,5	552,5	...	72,2
-	452,9	-	760,7	750,2	...	1009,2
...	-	-	166,2	-	166,2	261,1



**43. ПОСЕВНАЯ ПЛОЩАДЬ ТРАВ ОДНОЛЕТНИХ ПОД УРОЖАЙ**  
 (гектаров)

	Хозяйства всех категорий	в том числе		
		сельскохозяйственные организации	сельскохозяйственные организации, не относящиеся к субъектам малого предпринимательства	
			сельскохозяйственные организации, не относящиеся к субъектам малого предпринимательства	малые предприятия
<b>Всего по краю</b>	<b>47078,5</b>	<b>41095,7</b>	<b>35042,0</b>	<b>5937,8</b>
г. Анапа	1562,1	1538,0	...	...
г. Армавир	24,4	...	...	-
г. Геленджик	-	-	-	-
г. Горячий Ключ	72,0	...	-	...
г. Краснодар	877,4	...	...	-
г. Новороссийск	108,4	-	-	-
г. Сочи	0,1	-	-	-
Абинский	3325,0	2944,0	...	862,0
Апшеронский	22,4	-	-	-
Белоглинский	3171,7	2880,0	2176,0	704,0
Белореченский	247,9	...	-	...
Брюховецкий	1474,1	1422,0	1340,0	...
Выселковский	1309,6	...	...	...
Гулькевичский	1218,5	875,0	875,0	-
Динской	121,8	112,0	...	...
Ейский	1281,4	1072,0	930,0	...
Кавказский	1068,1	738,0	...	...
Калининский	529,9	517,0	...	...
Каневской	3060,5	3018,0	2219,0	769,0
Кореновский	995,8	930,0	765,0	...
Красноармейский	2200,7	2134,0	2134,0	-
Крыловский	277,5	...	...	...
Крымский	1262,0	...	-	...
Курганинский	1231,5	1151,0	1151,0	-
Кущевский	2565,1	2097,0	1581,0	...
Лабинский	488,8	313,1	...	-
Ленинградский	709,4	551,5	431,0	...
Мостовский	778,4	286,0	286,0	-
Новокубанский	3900,1	3892,0	3892,0	-
Новопокровский	581,3	507,5	329,0	...
Отраденский	768,8	742,0	...	...
Павловский	2003,0	1795,3	1773,0	...
Приморско-Ахтарский	137,7	...	...	-
Северский	899,8	772,0	637,0	...
Славянский	653,4	624,5	...	...
Староминский	296,3	233,0	...	...
Тбилисский	2611,1	2473,0	2035,0	...
Темрюкский	183,4	...	...	-
Тимашевский	282,6	184,5	...	...
Тихорецкий	1631,6	1119,1	999,0	114,0
Туапсинский	14,6	-	-	-
Успенский	244,9	...	...	-
Усть-Лабинский	302,3	273,0	266,0	...
Щербиновский	2583,2	2409,0	2263,0	...

2016 ГОДА В ХОЗЯЙСТВАХ ВСЕХ КАТЕГОРИЙ

в том числе

в том числе		подсобные сельскохозяйственные предприятия не сельскохозяйственных организаций	крестьянские (фермерские) хозяйства и индивидуальные предприниматели	в том числе		хозяйства населения
малые предприятия (без микропредприятий)	микропредприятия			крестьянские (фермерские) хозяйства	индивидуальные предприниматели	
<b>3597,5</b>	<b>2340,3</b>	<b>115,9</b>	<b>3678,7</b>	<b>2697,8</b>	<b>980,9</b>	<b>2304,1</b>
-	...	-	...	...	-	3,9
-	-	-	...	-	...	1,4
-	-	-	-	-	-	-
-	...	-	...	...	-	4,5
-	-	-	...	...	-	9,4
-	-	-	...	...	-	0,4
-	-	-	-	-	-	0,1
470,0	392,0	-	370,4	79,4	291,0	10,6
-	-	-	-	-	-	22,4
704,0	-	-	26,5	26,5	-	265,2
-	...	-	-	-	-	33,9
-	...	-	...	...	-	26,9
-	...	-	43,8	43,8	-	55,3
-	-	-	315,0	...	...	28,5
...	-	-	...	...	-	1,4
...	...	-	166,0	...	...	43,4
...	...	-	222,1	162,4	...	108,0
...	-	-	...	-	...	7,9
-	769,0	...	25,4	25,4	-	17,0
-	...	-	10,0	...	...	55,8
-	-	-	...	-	...	16,7
-	...	-	...	-	...	37,8
...	-	...	542,3	258,6	283,7	41,0
-	-	-	...	-	...	62,7
...	...	-	270,2	261,2	...	197,9
-	-	...	...	-	...	71,7
-	...	-	31,0	29,0	...	126,9
-	-	-	342,0	342,0	-	150,4
-	-	-	-	-	-	8,1
...	...	-	23,9	22,9	...	49,9
-	...	-	-	-	-	26,8
-	...	-	122,1	77,1	...	85,6
-	-	-	...	...	-	7,7
...	...	-	103,5	73,5	...	24,3
...	-	-	...	...	-	25,8
...	-	-	25,5	...	...	37,8
...	-	-	...	...	-	133,0
-	-	-	106,9	91,9	...	24,5
-	...	-	...	...	-	31,1
114,0	-	...	262,8	240,9	...	249,7
-	-	-	...	...	-	0,5
-	-	-	87,6	80,6	...	0,3
-	...	-	...	...	-	28,3
...	-	-	...	-	...	169,6

**44. ПОСЕВНАЯ ПЛОЩАДЬ ТРАВ МНОГОЛЕТНИХ ПОД УРОЖАЙ**  
 (гектаров)

	Хозяйства всех категорий	в том числе		
		сельскохозяйственные организации	сельскохозяйственные организации, не относящиеся к субъектам малого предпринимательства	
			сельскохозяйственные организации, не относящиеся к субъектам малого предпринимательства	малые предприятия
<b>Всего по краю</b>	<b>158006,3</b>	<b>131632,4</b>	<b>115821,4</b>	<b>15215,7</b>
г. Анапа	1165,3	450,0	...	...
г. Армавир	128,7	119,0	...	...
г. Геленджик	...	-	-	-
г. Горячий Ключ	7330,6	6853,5	...	1881,5
г. Краснодар	1552,1	1423,3	1398,3	...
г. Новороссийск	63,4	...	-	...
г. Сочи	0,3	-	-	-
Абинский	2584,3	1782,0	...	792,0
Апшеронский	1407,0	422,0	-	422,0
Белоглинский	2073,6	1740,0	...	810,0
Белореченский	2000,1	917,0	...	657,0
Брюховецкий	7810,2	6760,0	6490,0	...
Выселковский	10324,9	9923,3	...	...
Гулькевичский	2444,5	2235,1	2046,0	...
Динской	2493,3	1759,0	...	...
Ейский	7974,0	7802,8	6586,8	1211,0
Кавказский	1475,5	699,6	...	244,6
Калининский	4891,6	4444,3	3286,6	1157,7
Каневской	12325,8	12007,1	11165,0	833,0
Кореновский	4302,9	4050,7	3911,7	139,0
Красноармейский	6758,4	6090,8	5983,0	107,8
Крыловский	1590,8	1289,9	...	232,9
Крымский	1178,6	386,5	...	320,0
Курганинский	1529,7	1349,0	1329,0	-
Кущевский	2004,2	1372,8	1214,0	158,8
Лабинский	11483,3	8489,0	8489,0	-
Ленинградский	4476,0	3522,5	3399,0	...
Мостовский	4218,7	3153,0	...	2674,0
Новокубанский	6525,1	6212,0	6212,0	-
Новопокровский	1019,5	693,0	524,0	169,0
Отраденский	1901,8	1007,0	1007,0	-
Павловский	8596,2	7569,3	7496,0	73,3
Приморско-Ахтарский	899,3	605,0	...	...
Северский	1678,2	1228,0	771,0	457,0
Славянский	2905,9	2413,6	...	68,6
Староминский	4349,3	3790,0	3536,0	186,0
Тбилисский	3432,2	2683,0	2151,0	...
Темрюкский	2001,6	...	...	-
Тимашевский	4050,3	3789,0	3584,0	125,0
Тихорецкий	3183,9	2009,2	1573,0	406,2
Туапсинский	0,2	-	-	-
Успенский	784,6	337,0	...	-
Усть-Лабинский	6047,0	4593,5	4155,6	437,9
Щербиновский	5043,0	4827,0	4561,0	...

2016 ГОДА В ХОЗЯЙСТВАХ ВСЕХ КАТЕГОРИЙ

в том числе

в том числе		подсобные сельско- хозяйственные предприятия не- сельскохозяйствен- ных организаций	крестьянские (фермерские) хозяйства и индивидуаль- ные предприни- матели	в том числе		хозяй- ства населе- ния
малые пред- приятия (без микропредпри- ятий)	микропредпри- ятия			крестьянские (фермер- ские) хозяй- ства	индивиду- альные предприни- матели	
<b>6925,4</b>	<b>8290,3</b>	<b>595,3</b>	<b>20147,4</b>	<b>13676,1</b>	<b>6471,2</b>	<b>6226,6</b>
-	...	-	703,8	582,3	121,5	11,5
-	...	-	...	-	...	2,7
-	-	-	-	-	-	...
...	1831,5	-	472,8	472,8	-	4,3
-	...	-	128,1	126,4	...	0,7
-	...	-	39,8	38,5	...	4,6
-	-	-	-	-	-	0,3
...	603,0	171,0	616,6	84,0	532,6	185,7
...	...	-	964,9	563,4	401,5	20,2
810,0	-	-	98,4	98,4	-	235,2
...	601,0	193,0	924,4	373,3	551,1	158,7
-	...	-	998,4	800,4	...	51,8
-	...	...	159,1	159,1	-	242,5
...	...	...	76,0	...	57,5	133,4
-	...	...	676,2	676,2	-	58,1
...	...	...	123,0	...	73,0	48,3
...	103,6	-	162,6	128,1	...	613,3
1130,7	...	-	433,6	421,6	...	13,7
-	833,0	...	284,1	283,5	...	34,6
...	...	-	85,0	...	41,0	167,2
-	107,8	-	591,0	195,0	396,0	76,6
...	172,0	-	288,3	154,3	...	12,6
...	...	-	715,7	461,7	...	76,4
-	-	...	111,6	...	101,6	69,1
-	158,8	-	496,8	487,8	...	134,6
-	-	-	2429,7	-	2429,7	564,6
...	...	-	809,7	753,5	56,2	143,8
...	1378,0	-	1035,7	1025,7	...	30,0
-	-	-	224,4	...	106,9	88,8
165,0	...	-	260,1	250,8	...	66,4
-	-	-	873,6	814,6	...	21,2
...	44,3	-	754,3	754,3	-	272,6
-	...	-	248,7	214,0	34,7	45,6
...	317,0	-	424,2	327,0	97,2	26,0
...	...	...	327,8	241,5	86,3	164,5
146,0	...	...	492,5	487,5	...	66,7
...	-	-	101,4	101,4	-	647,8
-	-	-	1156,1	910,1	246,0	30,9
...	60,0	...	187,0	183,0	...	74,3
406,2	-	...	639,4	382,4	257,0	535,3
-	-	-	-	-	-	0,2
-	-	...	382,0	382,0	-	65,6
-	437,9	-	512,0	501,5	...	941,5
...	-	-	131,6	-	131,6	84,4

**45. ПОСЕВНАЯ ПЛОЩАДЬ КУКУРУЗЫ НА КОРМ ПОД УРОЖАЙ**  
 (гектаров)

	Хозяйства всех категорий	в том числе		
		сельскохозяйственные организации	сельскохозяйственные организации, не относящиеся к субъектам малого предпринимательства	
			сельскохозяйственные организации, не относящиеся к субъектам малого предпринимательства	малые предприятия
<b>Всего по краю</b>	<b>86844,6</b>	<b>82291,9</b>	<b>75629,0</b>	<b>6568,9</b>
г. Анапа	...	...	...	-
г. Армавир	213,2	...	...	-
г. Геленджик	-	-	-	-
г. Горячий Ключ	...	...	...	-
г. Краснодар	1597,4	1492,4	1492,4	-
г. Новороссийск	101,0	...	...	-
г. Сочи	-	-	-	-
Абинский	670,1	...	...	...
Апшеронский	7,2	...	-	...
Белоглинский	1119,5	1119,3	...	298,3
Белореченский	37,0	...	-	-
Брюховецкий	4682,5	4413,0	4368,0	-
Выселковский	6642,3	6631,0	...	...
Гулькевичский	2043,3	1963,0	1963,0	-
Динской	1564,0	...	...	...
Ейский	4998,8	4978,8	4025,8	...
Кавказский	1351,0	1337,0	...	285,0
Калининский	3176,7	3137,2	2089,6	1047,6
Каневской	7387,0	7342,0	7019,0	...
Кореновский	3440,3	3429,4	3429,4	-
Красноармейский	3032,0	2531,0	2531,0	-
Крыловский	523,0	...	...	-
Крымский	286,4	...	-	...
Курганинский	2066,1	1857,0	1611,0	...
Кущевский	2509,4	2282,0	2189,0	...
Лабинский	1070,0	...	...	-
Ленинградский	2381,6	2376,6	1993,8	...
Мостовский	1159,0	903,0	390,0	513,0
Новокубанский	7044,0	7044,0	7044,0	-
Новопокровский	726,0	674,0	588,0	...
Отраденский	1923,0	1706,0	1706,0	-
Павловский	4984,0	4695,0	4695,0	-
Приморско-Ахтарский	489,2	...	...	-
Северский	1420,6	973,0	...	...
Славянский	908,0	908,0	...	...
Староминский	1856,0	1794,0	1794,0	-
Тбилисский	2991,2	2968,2	1785,0	...
Темрюкский	375,2	...	...	-
Тимашевский	2881,0	2745,0	2612,0	...
Тихорецкий	1243,0	1206,8	932,0	...
Туапсинский	...	-	-	-
Успенский	570,9	481,0	481,0	-
Усть-Лабинский	1912,3	1670,0	1670,0	-
Щербиновский	4668,0	4638,0	4380,0	...

2016 ГОДА В ХОЗЯЙСТВАХ ВСЕХ КАТЕГОРИЙ

в том числе

в том числе		подсобные сельско- хозяйственные предприятия не- сельскохозяйствен- ных организаций	крестьянские (фермерские) хозяйства и индивиду- альные пред- приниматели	в том числе		хозяй- ства населе- ния
малые пред- приятия (без микропредприя- тий)	микропредприя- тия			крестьянские (фермер- ские) хозяй- ства	индивиду- альные предприни- матели	
4884,7	1684,2	94,0	4543,6	3101,1	1442,5	9,1
-	-	-	...	-	...	-
-	-	-	-	-	-	0,2
-	-	-	-	-	-	-
-	-	-	-	-	-	-
-	-	-	8,0	8,0	-	-
-	-	-	-	-	-	-
-	...	-	...	-	...	...
-	...	-	...	...	-	0,2
298,3	-	-	-	-	-	0,2
-	-	...	...	-	...	0,2
-	-	-	...	...	-	-
-	...	-	79,6	-	79,6	0,7
-	...	-	201,7	201,7	-	...
...	...	-	...	-	...	...
...	...	-	...	-	...	-
1047,6	-	-	...	...	-	-
-	...	-	...	...	-	...
-	-	-	...	...	...	...
-	-	-	...	-	...	-
-	-	-	...	-	...	-
-	-	-	...	...	-	-
...	-	-	161,4	152,8	...	-
...	-	-	203,1	-	203,1	...
...	-	-	227,3	227,3	-	0,1
-	-	-	218,0	-	218,0	-
...	...	-	...	-	...	-
...	...	-	...	...	-	-
-	-	-	...	...	-	-
-	-	-	217,0	217,0	-	-
-	-	-	289,0	289,0	-	-
-	-	-	-	-	-	0,2
...	...	-	...	...	...	0,6
-	...	-	-	-	-	-
-	-	-	...	...	-	-
...	...	-	...	...	...	-
-	-	-	175,2	175,2	-	-
...	-	-	...	...	...	-
...	-	...	...	...	-	-
-	-	-	...	...	-	-
-	-	-	...	...	-	-
-	-	-	242,2	242,2	-	...
...	-	-	...	-	...	-

**46. ПОСЕВНАЯ ПЛОЩАДЬ КОРНЕПЛОДНЫХ КОРМОВЫХ КУЛЬТУР, ВКЛЮЧАЯ СВЕКЛУ САХАРНУЮ**  
 (гектаров)

	Хозяйства всех категорий	в том числе		
		сельскохозяйственные организации	сельскохозяйственные организации, не относящиеся к субъектам малого предпринимательства	
			малые предприятия	
<b>Всего по краю</b>	<b>292,6</b>	<b>81,0</b>	<b>71,0</b>	<b>10,0</b>
г. Анапа	2,9	-	-	-
г. Армавир	...	-	-	-
г. Геленджик	0,3	-	-	-
г. Горячий Ключ	0,6	-	-	-
г. Краснодар	5,5	-	-	-
г. Новороссийск	...	-	-	-
г. Сочи	-	-	-	-
Абинский	1,5	-	-	-
Апшеронский	0,1	-	-	-
Белоглинский	17,1	...	-	...
Белореченский	0,9	-	-	-
Брюховецкий	1,7	-	-	-
Выселковский	9,8	-	-	-
Гулькевичский	14,7	-	-	-
Динской	40,0	-	-	-
Ейский	5,8	-	-	-
Кавказский	0,3	-	-	-
Калининский	5,4	-	-	-
Каневской	6,3	-	-	-
Кореновский	58,3	54,0	54,0	-
Красноармейский	3,1	-	-	-
Крыловский	3,2	-	-	-
Крымский	3,3	-	-	-
Курганинский	2,6	-	-	-
Кущевский	20,8	-	-	-
Лабинский	5,9	-	-	-
Ленинградский	17,2	-	-	-
Мостовский	0,6	-	-	-
Новокубанский	0,7	-	-	-
Новопокровский	2,2	-	-	-
Отраденский	4,6	-	-	-
Павловский	10,6	-	-	-
Приморско-Ахтарский	12,8	-	-	-
Северский	0,6	-	-	-
Славянский	11,0	...	...	-
Староминский	2,1	-	-	-
Тбилисский	0,8	-	-	-
Темрюкский	2,7	-	-	-
Тимашевский	2,2	-	-	-
Тихорецкий	2,7	-	-	-
Туапсинский	...	-	-	-
Успенский	0,7	-	-	-
Усть-Лабинский	1,6	-	-	-
Щербиновский	9,3	...	...	-

НА КОРМ СКОТУ, ПОД УРОЖАЙ 2016 ГОДА В ХОЗЯЙСТВАХ ВСЕХ КАТЕГОРИЙ

в том числе

в том числе		подсобные сельско- хозяйственные предприятия не- сельскохозяйствен- ных организаций	крестьянские (фермерские) хозяйства и индивидуаль- ные предпри- ниматели	в том числе		хозяй- ства населе- ния
малые пред- приятия (без микропредпри- ятий)	микропредпри- ятия			крестьянские (фермер- ские) хозяй- ства	индивиду- альные предприни- матели	
10,0	-	-	25,0	25,0	-	186,6
-	-	-	-	-	-	2,9
-	-	-	-	-	-	...
-	-	-	-	-	-	0,3
-	-	-	-	-	-	0,6
-	-	-	-	-	-	5,5
-	-	-	-	-	-	...
-	-	-	-	-	-	-
-	-	-	-	-	-	1,5
-	-	-	-	-	-	0,1
...	-	-	-	-	-	7,1
-	-	-	-	-	-	0,9
-	-	-	-	-	-	1,7
-	-	-	-	-	-	9,8
-	-	-	-	-	-	14,7
-	-	-	...	...	-	15,0
-	-	-	-	-	-	5,8
-	-	-	-	-	-	0,3
-	-	-	-	-	-	5,4
-	-	-	-	-	-	6,3
-	-	-	-	-	-	4,3
-	-	-	-	-	-	3,1
-	-	-	-	-	-	3,2
-	-	-	-	-	-	3,3
-	-	-	-	-	-	2,6
-	-	-	-	-	-	20,8
-	-	-	-	-	-	5,9
-	-	-	-	-	-	17,2
-	-	-	-	-	-	0,6
-	-	-	-	-	-	0,7
-	-	-	-	-	-	2,2
-	-	-	-	-	-	4,6
-	-	-	-	-	-	10,6
-	-	-	-	-	-	12,8
-	-	-	-	-	-	0,6
-	-	-	-	-	-	1,0
-	-	-	-	-	-	2,1
-	-	-	-	-	-	0,8
-	-	-	-	-	-	2,7
-	-	-	-	-	-	2,2
-	-	-	-	-	-	2,7
-	-	-	-	-	-	...
-	-	-	-	-	-	0,7
-	-	-	-	-	-	1,6
-	-	-	-	-	-	2,3



**47. ПОСЕВНАЯ ПЛОЩАДЬ БАХЧЕВЫХ КОРМОВЫХ КУЛЬТУР ПОД УРОЖАЙ**  
 (гектаров)

	Хозяйства всех категорий	сельскохозяйственные организации	в том числе	
			сельскохозяйственные организации, не относящиеся к субъектам малого предпринимательства	малые предприятия
<b>Всего по краю</b>	<b>1079,5</b>	<b>426,5</b>	<b>330,0</b>	<b>96,5</b>
г. Анапа	29,8	...	-	...
г. Армавир	0,0	-	-	-
г. Геленджик	-	-	-	-
г. Горячий Ключ	3,9	-	-	-
г. Краснодар	65,0	...	-	...
г. Новороссийск	-	-	-	-
г. Сочи	0,1	-	-	-
Абинский	20,0	-	-	-
Апшеронский	0,3	-	-	-
Белоглинский	17,9	...	-	...
Белореченский	3,8	-	-	-
Брюховецкий	11,7	-	-	-
Выселковский	15,1	-	-	-
Гулькевичский	31,4	-	-	-
Динской	153,9	...	...	-
Ейский	42,1	-	-	-
Кавказский	17,5	...	...	...
Калининский	1,4	-	-	-
Каневской	37,7	...	...	-
Кореновский	61,2	...	...	-
Красноармейский	3,8	-	-	-
Крыловский	4,1	-	-	-
Крымский	24,5	-	-	-
Курганинский	21,9	-	-	-
Кущевский	20,1	-	-	-
Лабинский	8,1	-	-	-
Ленинградский	27,2	-	-	-
Мостовский	0,9	-	-	-
Новокубанский	83,4	82,5	...	...
Новопокровский	11,6	...	-	...
Отраденский	29,7	...	...	-
Павловский	31,3	-	-	-
Приморско-Ахтарский	4,0	-	-	-
Северский	8,9	-	-	-
Славянский	72,8	...	...	...
Староминский	7,4	-	-	-
Тбилисский	18,0	...	-	...
Темрюкский	20,5	-	-	-
Тимашевский	31,5	...	...	-
Тихорецкий	60,5	...	-	...
Туапсинский	0,0	-	-	-
Успенский	5,6	-	-	-
Усть-Лабинский	48,7	...	-	...
Щербиновский	22,4	...	...	-

2016 ГОДА В ХОЗЯЙСТВАХ ВСЕХ КАТЕГОРИЙ

в том числе						
в том числе		подсобные сельско-хозяйственные предприятия не-сельскохозяйственных организаций	крестьянские (фермерские) хозяйства и индивидуальные предприниматели	в том числе		хозяйства населения
малые предприятия (без микропредприятий)	микропредприятия			крестьянские (фермерские) хозяйства	индивидуальные предприниматели	
34,0	62,5	-	306,0	230,0	76,0	347,0
-	...	-	...	-	...	9,3
-	-	-	-	-	-	0,0
-	-	-	-	-	-	-
-	-	-	...	...	-	2,3
-	...	-	60,9	60,9	-	0,6
-	-	-	-	-	-	-
-	-	-	-	-	-	0,1
-	-	-	...	-	...	8,0
-	-	-	-	-	-	0,3
...	-	-	-	-	-	2,9
-	-	-	-	-	-	3,8
-	-	-	...	...	-	7,0
-	-	-	-	-	-	15,1
-	-	-	-	-	-	31,4
-	-	-	45,0	45,0	-	6,9
-	-	-	...	-	...	8,1
...	-	-	-	-	-	2,5
-	-	-	-	-	-	1,4
-	-	-	...	...	-	19,3
-	-	-	-	-	-	8,2
-	-	-	-	-	-	3,8
-	-	-	-	-	-	4,1
-	-	-	...	...	-	9,7
-	-	-	...	...	...	5,0
-	-	-	...	...	-	1,9
-	-	-	-	-	-	8,1
-	-	-	-	-	-	27,2
-	-	-	-	-	-	0,9
-	...	-	-	-	-	0,9
-	...	-	...	...	-	3,1
-	-	-	-	-	-	10,7
-	-	-	-	-	-	31,3
-	-	-	-	-	-	4,0
-	-	-	-	-	-	8,9
-	...	-	-	-	-	13,8
-	-	-	-	-	-	7,4
-	...	-	-	-	-	16,0
-	-	-	...	...	-	0,5
-	-	-	-	-	-	11,5
...	-	-	...	...	-	3,5
-	-	-	-	-	-	0,0
-	-	-	-	-	-	5,6
-	...	-	...	...	-	37,7
-	-	-	-	-	-	4,4

**48. ПОСЕВНАЯ ПЛОЩАДЬ ПРОЧИХ КОРМОВЫХ КУЛЬТУР ПОД УРОЖАЙ**  
 (гектаров)

	Хозяйства всех категорий	в том числе		
		сельскохозяйственные организации	сельскохозяйственные организации, не относящиеся к субъектам малого предпринимательства	
			малые предприятия	
<b>Всего по краю</b>	<b>3338,9</b>	<b>3133,0</b>	<b>1700,1</b>	<b>1288,3</b>
г. Анапа	-	-	-	-
г. Армавир	-	-	-	-
г. Геленджик	-	-	-	-
г. Горячий Ключ	32,8	-	-	-
г. Краснодар	-	-	-	-
г. Новороссийск	-	-	-	-
г. Сочи	-	-	-	-
Абинский	0,2	-	-	-
Апшеронский	1,2	-	-	-
Белоглинский	...	-	-	-
Белореченский	0,4	-	-	-
Брюховецкий	513,0	...	...	-
Выселковский	0,1	-	-	-
Гулькевичский	303,6	...	...	-
Динской	221,9	215,2	...	...
Ейский	91,2	...	...	-
Кавказский	0,2	-	-	-
Калининский	0,0	-	-	-
Каневской	0,0	-	-	-
Кореновский	13,0	...	...	-
Красноармейский	170,3	...	...	-
Крыловский	33,7	-	-	-
Крымский	8,9	-	-	-
Курганинский	-	-	-	-
Кущевский	125,1	...	...	-
Лабинский	...	...	-	-
Ленинградский	-	-	-	-
Мостовский	1,6	-	-	-
Новокубанский	...	...	...	-
Новопокровский	1,0	-	-	-
Отраденский	1,9	-	-	-
Павловский	0,3	-	-	-
Приморско-Ахтарский	5,9	-	-	-
Северский	11,0	-	-	-
Славянский	1443,1	1410,1	...	...
Староминский	...	-	-	-
Тбилисский	23,8	...	-	...
Темрюкский	1,4	-	-	-
Тимашевский	210,7	...	...	-
Тихорецкий	0,5	-	-	-
Туапсинский	...	-	-	-
Успенский	-	-	-	-
Усть-Лабинский	0,1	-	-	-
Щербиновский	...	-	-	-

2016 ГОДА В ХОЗЯЙСТВАХ ВСЕХ КАТЕГОРИЙ

В ТОМ ЧИСЛЕ						
В ТОМ ЧИСЛЕ		подсобные сельско-хозяйственные предприятия не-сельскохозяйственных организаций	крестьянские (фермерские) хозяйства и индивидуальные предприниматели	В ТОМ ЧИСЛЕ		хозяйства населения
малые предприятия (без микропредприятий)	микропредприятия			крестьянские (фермерские) хозяйства	индивидуальные предприниматели	
1168,1	120,2	144,6	186,1	122,0	64,1	19,8
-	-	-	-	-	-	-
-	-	-	-	-	-	-
-	-	-	-	-	-	-
-	-	-	32,8	32,8	-	-
-	-	-	-	-	-	-
-	-	-	-	-	-	-
-	-	-	-	-	-	-
-	-	-	-	-	-	0,2
-	-	-	-	-	-	0,6
-	-	-	-	-	-	-
-	-	-	-	-	-	0,4
-	-	-	-	-	-	-
-	-	-	-	-	-	0,1
-	-	-	19,5	-	19,5	1,1
-	...	-	...	...	-	1,7
-	-	-	-	-	-	0,2
-	-	-	-	-	-	0,2
-	-	-	-	-	-	0,0
-	-	-	-	-	-	0,0
-	-	-	-	-	-	0,9
-	-	-	-	-	-	0,3
-	-	-	-	-	-	1,4
-	-	-	-	-	-	1,9
-	-	-	-	-	-	-
-	-	-	-	-	-	0,1
-	-	...	-	-	-	-
-	-	-	-	-	-	1,6
-	-	-	-	-	-	-
-	-	-	-	-	-	1,0
-	-	-	-	-	-	1,9
-	-	-	-	-	-	0,3
-	-	-	-	-	-	1,0
-	-	-	-	-	-	1,0
...	-	...	33,0	...	...	...
-	-	-	-	-	-	...
-	...	-	...	...	-	...
-	-	-	-	-	-	1,4
-	-	-	-	-	-	0,7
-	-	-	-	-	-	0,5
-	-	-	-	-	-	...
-	-	-	-	-	-	-
-	-	-	-	-	-	0,1
-	-	-	-	-	-	...





## ПОСЕВНЫЕ ПЛОЩАДИ В ХОЗЯЙСТВАХ НАСЕЛЕНИЯ

**ПОСЕВНЫЕ ПЛОЩАДИ В ХОЗЯЙСТВАХ НАСЕЛЕНИЯ**  
**49. ОБЩАЯ ПОСЕВНАЯ ПЛОЩАДЬ СЕЛЬСКОХОЗЯЙСТВЕННЫХ КУЛЬТУР**  
**ПОД УРОЖАЙ 2016 ГОДА В ХОЗЯЙСТВАХ НАСЕЛЕНИЯ**  
(гектаров)

	Хозяйства населения	в том числе					
		личные под- собные и дру- гие индиви- дуальные хозяйства граждан	из них хозяйства		некоммерческие объединения граждан	из них	
			личные под- собные	граждан, имеющих земельные участки для индивидуаль- ного жилищ- ного строи- тельства <sup>1)</sup>		всего	садо- водче- ские
<b>Всего по краю</b>	<b>80535,2</b>	<b>76833,2</b>	<b>70976,3</b>	<b>5856,9</b>	<b>3702,0</b>	<b>3604,1</b>	<b>97,9</b>
г. Анапа	1821,8	1606,8	1605,5	1,3	215,0	215,0	-
г. Армавир	643,5	465,9	48,5	417,5	177,6	158,1	19,5
г. Геленджик	107,7	67,1	20,6	46,4	40,6	40,6	-
г. Горячий Ключ	300,9	259,9	243,7	16,2	41,0	36,9	4,1
г. Краснодар	1903,1	576,1	302,6	273,5	1327,1	1327,1	-
г. Новороссийск	617,4	425,9	324,7	101,2	191,5	186,9	4,5
г. Сочи	609,6	488,1	200,3	287,8	121,4	121,4	-
Абинский	1762,5	1673,5	1368,4	305,2	88,9	88,9	-
Апшеронский	590,7	580,4	471,2	109,2	10,3	10,3	-
Белоглинский	1514,6	1514,6	1514,6	0,1	-	-	-
Белореченский	2030,2	1946,5	1688,4	258,1	83,7	31,9	51,8
Брюховецкий	1496,8	1482,9	1482,8	0,1	13,9	13,9	-
Выселковский	2045,1	2031,0	2030,9	0,2	14,0	9,6	4,4
Гулькевичский	2276,1	2026,2	2026,2	237,0	12,9	12,9	-
Динской	1649,7	1546,1	1545,9	0,2	103,6	103,6	-
Ейский	967,8	925,4	894,0	31,4	42,4	42,4	-
Кавказский	4150,8	3997,7	3785,7	212,0	153,1	153,1	-
Калининский	2781,6	2781,6	2781,6	-	-	-	-
Каневской	1813,1	1765,0	1765,0	-	48,2	48,2	-
Кореновский	1810,3	1667,1	1466,7	200,4	143,2	143,2	-
Красноармейский	2075,8	2062,5	2062,5	-	13,3	13,3	-
Крыловский	1384,3	1384,3	1384,3	-	-	-	-
Крымский	2604,5	2533,0	2421,6	111,4	71,5	66,0	5,5
Курганинский	2704,2	2688,8	2180,0	508,8	15,4	15,4	-
Кушчевский	2808,9	2802,8	2802,8	-	6,0	6,0	-
Лабинский	2563,4	2398,4	2282,0	116,5	165,0	165,0	-
Ленинградский	1437,9	1417,0	1417,0	-	20,8	20,8	-
Мостовский	1665,9	1662,5	1451,5	211,0	3,4	3,4	-
Новокубанский	1234,7	1230,8	305,9	924,8	4,0	4,0	-
Новопокровский	1234,9	1234,9	1234,9	-	-	-	-
Отраденский	2674,3	2674,3	2674,3	-	-	-	-
Павловский	2115,0	2104,9	2104,9	-	10,1	10,1	-
Приморско-Ахтарский	978,7	922,0	879,5	42,6	56,7	56,7	-
Северский	1735,1	1498,4	1450,6	47,8	236,7	236,0	0,7
Славянский	2078,9	2037,0	1355,5	681,5	41,8	41,8	-
Староминский	1456,5	1456,5	1456,5	-	-	-	-
Тбилисский	2980,2	2969,6	2969,6	-	10,6	10,6	-
Темрюкский	1923,3	1894,8	1743,2	151,6	28,5	21,0	7,5
Тимашевский	1660,7	1635,0	1503,7	131,3	25,7	25,7	-
Тихорецкий	3172,0	3152,4	3089,5	62,9	19,6	19,6	-
Туапсинский	371,6	250,0	44,7	205,3	121,6	121,6	-
Успенский	2209,1	2203,0	2203,0	-	6,1	6,1	-
Усть-Лабинский	5609,0	5592,1	5428,4	163,6	16,9	16,9	-
Щербиновский	963,1	963,1	963,1	-	-	-	-

<sup>1)</sup> По хозяйствам граждан, имевших земельные участки с площадью 4 и более соток и занимавшихся сельскохозяйственным производством.

50. ПОСЕВНАЯ ПЛОЩАДЬ ЗЕРНОВЫХ И ЗЕРНОБОБОВЫХ КУЛЬТУР  
ПОД УРОЖАЙ 2016 ГОДА В ХОЗЯЙСТВАХ НАСЕЛЕНИЯ

(гектаров)

	Хозяйства населения	в том числе					
		личные под- собные и дру- гие индиви- дуальные хозяйства граждан	из них хозяйства		некоммерческие объединения граждан		
			личные под- собные	граждан, имеющих земельные участки для индивидуаль- ного жилищ- ного строи- тельства <sup>1)</sup>	всего	из них	
						садо- водче- ские	дачные
<b>Всего по краю</b>	<b>19096,7</b>	<b>18986,7</b>	<b>18488,8</b>	<b>497,8</b>	<b>110,0</b>	<b>109,2</b>	<b>0,8</b>
г. Анапа	191,5	190,0	190,0	-	1,5	1,5	-
г. Армавир	26,6	26,1	17,1	9,0	0,5	0,5	0,1
г. Геленджик	1,8	1,8	0,9	0,9	-	-	-
г. Горячий Ключ	23,0	22,9	19,8	3,1	0,1	0,1	-
г. Краснодар	36,5	13,5	12,8	0,8	22,9	22,9	-
г. Новороссийск	7,4	7,3	7,3	0,0	0,1	0,1	-
г. Сочи	6,1	6,0	2,6	3,4	0,0	0,0	-
Абинский	207,8	196,1	196,1	0,0	11,6	11,6	-
Апшеронский	78,6	77,0	70,5	6,5	1,6	1,6	-
Белоглинский	207,4	207,4	207,4	-	-	-	-
Белореченский	185,2	185,0	184,2	0,7	0,2	-	0,2
Брюховецкий	583,7	582,1	582,1	0,0	1,6	1,6	-
Выселковский	649,1	648,6	648,6	-	0,4	0,4	-
Гулькевичский	593,4	593,1	581,1	12,0	0,4	0,4	-
Динской	103,3	100,9	100,9	-	2,4	2,4	-
Ейский	40,1	38,6	38,6	0,1	1,5	1,5	-
Кавказский	2148,4	2135,2	2123,0	12,2	13,2	13,2	-
Калининский	662,1	662,1	662,1	-	-	-	-
Каневской	355,4	355,4	355,4	-	-	-	-
Кореновский	166,7	156,8	146,0	10,9	9,9	9,9	-
Красноармейский	254,0	253,7	253,7	-	0,2	0,2	-
Крыловский	686,4	686,4	686,4	-	-	-	-
Крымский	354,7	349,9	349,6	0,3	4,8	4,8	0,0
Курганинский	248,5	248,5	212,9	35,5	-	-	-
Куцневский	1012,6	1012,4	1012,4	-	0,2	0,2	-
Лабинский	550,4	529,0	529,0	0,0	21,4	21,4	-
Ленинградский	274,4	267,5	267,5	-	6,9	6,9	-
Мостовский	445,5	445,2	408,2	37,0	0,3	0,3	-
Новокубанский	368,4	368,3	83,7	284,5	0,1	0,1	-
Новопокровский	397,9	397,9	397,9	-	-	-	-
Отраденненский	931,9	931,9	931,9	-	-	-	-
Павловский	426,8	426,8	426,8	-	-	-	-
Приморско-Ахтарский	238,6	237,3	237,0	0,3	1,3	1,3	-
Северский	107,7	106,1	101,5	4,6	1,6	1,6	-
Славянский	199,6	199,4	148,9	50,4	0,2	0,2	-
Староминский	262,6	262,6	262,6	-	-	-	-
Тбилисский	1319,3	1318,7	1318,7	-	0,6	0,6	-
Темрюкский	156,1	154,5	151,0	3,5	1,6	1,2	0,4
Тимашевский	193,5	193,3	187,8	5,5	0,2	0,2	-
Тихорецкий	910,7	910,5	910,4	0,1	0,2	0,2	-
Туапсинский	10,6	8,5	2,0	6,5	2,1	2,1	-
Успенский	1430,5	1430,5	1430,5	-	-	-	-
Усть-Лабинский	2008,7	2008,6	1998,5	10,0	0,1	0,1	-
Щербиновский	33,3	33,3	33,3	-	-	-	-

<sup>1)</sup> По хозяйствам граждан, имевших земельные участки с площадью 4 и более соток и занимавшихся сельскохозяйственным производством.



51. ПОСЕВНАЯ ПЛОЩАДЬ ЗЕРНОБОБОВЫХ КУЛЬТУР  
ПОД УРОЖАЙ 2016 ГОДА В ХОЗЯЙСТВАХ НАСЕЛЕНИЯ

(гектаров)

	Хозяйства населения	в том числе					
		личные подсобные и другие индивидуальные хозяйства граждан	из них хозяйства		некоммерческие объединения граждан		
			личные подсобные	граждан, имеющих земельные участки для индивидуального жилищного строительства <sup>1)</sup>	всего	из них	
					садоводческие	дачные	
<b>Всего по краю</b>	<b>25,4</b>	<b>25,1</b>	<b>24,9</b>	<b>0,2</b>	<b>0,3</b>	<b>0,3</b>	-
г. Анапа	-	-	-	-	-	-	-
г. Армавир	-	-	-	-	-	-	-
г. Геленджик	-	-	-	-	-	-	-
г. Горячий Ключ	0,0	0,0	-	0,0	-	-	-
г. Краснодар	0,2	0,0	0,0	0,0	0,2	0,2	-
г. Новороссийск	0,0	0,0	0,0	-	-	-	-
г. Сочи	0,0	0,0	-	0,0	-	-	-
Абинский	12,5	12,5	12,5	-	-	-	-
Апшеронский	0,4	0,4	0,4	0,0	-	-	-
Белоглинский	1,3	1,3	1,3	-	-	-	-
Белореченский	0,0	0,0	0,0	-	-	-	-
Брюховецкий	0,0	0,0	0,0	-	-	-	-
Выселковский	0,6	0,6	0,6	-	-	-	-
Гулькевичский	0,4	0,4	0,4	-	-	-	-
Динской	1,0	1,0	1,0	-	-	-	-
Ейский	0,0	0,0	0,0	-	-	-	-
Кавказский	-	-	-	-	-	-	-
Калининский	0,0	0,0	0,0	-	-	-	-
Каневской	1,1	1,1	1,1	-	-	-	-
Кореновский	0,1	0,1	0,1	-	-	-	-
Красноармейский	0,1	0,1	0,1	-	-	-	-
Крыловский	-	-	-	-	-	-	-
Крымский	0,1	0,1	0,1	-	-	-	-
Курганинский	0,1	0,1	0,1	-	-	-	-
Кущевский	0,8	0,8	0,8	-	-	-	-
Лабинский	0,5	0,5	0,5	-	-	-	-
Ленинградский	0,2	0,2	0,2	-	-	-	-
Мостовский	0,1	0,1	0,1	-	-	-	-
Новокубанский	0,1	0,1	0,0	0,0	-	-	-
Новопокровский	0,0	0,0	0,0	-	-	-	-
Отраденский	0,0	0,0	0,0	-	-	-	-
Павловский	0,0	0,0	0,0	-	-	-	-
Приморско-Ахтарский	0,2	0,0	0,0	-	0,2	0,2	-
Северский	0,0	0,0	0,0	0,0	-	-	-
Славянский	0,1	0,1	0,0	0,1	-	-	-
Староминский	-	-	-	-	-	-	-
Тбилисский	0,1	0,1	0,1	-	-	-	-
Темрюкский	-	-	-	-	-	-	-
Тимашевский	0,1	0,1	0,1	-	-	-	-
Тихорецкий	2,5	2,5	2,5	-	-	-	-
Туапсинский	0,0	0,0	0,0	0,0	-	-	-
Успенский	1,7	1,7	1,7	-	-	-	-
Усть-Лабинский	1,0	1,0	1,0	0,0	-	-	-
Щербиновский	0,0	0,0	0,0	-	-	-	-

<sup>1)</sup> По хозяйствам граждан, имевших земельные участки с площадью 4 и более соток и занимавшихся сельскохозяйственным производством.

52. ПОСЕВНАЯ ПЛОЩАДЬ ЗЕРНОВЫХ КУЛЬТУР ПО ВИДАМ  
ПОД УРОЖАЙ 2016 ГОДА В ХОЗЯЙСТВАХ НАСЕЛЕНИЯ

(гектаров)

	Зерно- вые и зернобо- бовые культуры - всего	в том числе по видам									
		пше- ница	рожь	яч- мень	овес	куку- руза на зерно	просо	гре- чиха	рис	сорго на зерно	три- тика- ле
<b>Всего по краю</b>	<b>19096,7</b>	<b>2291,4</b>	-	<b>455,0</b>	<b>26,8</b>	<b>16287,7</b>	<b>5,1</b>	<b>0,6</b>	-	<b>3,3</b>	<b>1,3</b>
г. Анапа	191,5	0,7	-	0,2	0,0	190,5	0,1	-	-	0,0	-
г. Армавир	26,6	1,8	-	-	-	24,9	-	-	-	-	-
г. Геленджик	1,8	-	-	-	-	1,8	-	-	-	-	-
г. Горячий Ключ	23,0	-	-	-	0,0	23,0	-	-	-	0,0	-
г. Краснодар	36,5	3,1	-	2,9	-	30,3	-	-	-	-	-
г. Новороссийск	7,4	0,0	-	-	-	7,3	-	-	-	-	-
г. Сочи	6,1	-	-	-	-	6,1	-	-	-	-	-
Абинский	207,8	-	-	-	-	195,3	0,0	-	-	-	-
Апшеронский	78,6	-	-	-	0,2	78,0	-	-	-	0,0	-
Белоглинский	207,4	47,5	-	28,7	0,6	129,2	0,0	-	-	0,1	-
Белореченский	185,2	0,5	-	-	-	184,6	0,2	-	-	-	-
Брюховецкий	583,7	49,1	-	1,7	0,2	532,3	-	-	-	0,0	0,3
Выселковский	649,1	34,9	-	10,0	-	603,6	-	-	-	0,0	-
Гулькевичский	593,4	26,0	-	33,0	0,1	534,0	-	-	-	-	-
Динской	103,3	12,3	-	-	0,1	89,8	0,0	-	-	-	0,0
Ейский	40,1	5,2	-	3,1	0,6	30,8	0,5	-	-	-	-
Кавказский	2148,4	241,6	-	94,2	6,0	1806,7	-	-	-	-	-
Калининский	662,1	204,6	-	14,8	-	442,6	0,1	-	-	-	-
Каневской	355,4	11,2	-	2,7	-	340,4	-	-	-	0,0	-
Кореновский	166,7	7,4	-	-	-	159,2	0,0	-	-	-	-
Красноармейский	254,0	2,6	-	-	-	251,3	0,0	-	-	-	-
Крыловский	686,4	535,1	-	24,2	0,9	126,1	-	-	-	-	-
Крымский	354,7	87,6	-	5,0	0,1	261,3	0,5	0,0	-	0,2	-
Курганинский	248,5	10,2	-	0,6	0,4	236,9	-	-	-	0,2	-
Кущевский	1012,6	237,4	-	96,8	9,2	667,8	0,5	0,2	-	-	-
Лабинский	550,4	14,6	-	5,0	-	530,2	0,1	-	-	0,1	-
Ленинградский	274,4	6,9	-	-	-	266,7	0,6	-	-	-	-
Мостовский	445,5	-	-	0,1	3,1	439,8	-	0,0	-	2,3	-
Новокубанский	368,4	-	-	-	-	368,3	0,0	-	-	-	-
Новопокровский	397,9	18,1	-	11,7	-	367,6	0,4	-	-	-	-
Отраденский	931,9	-	-	0,4	4,2	927,1	0,2	-	-	0,0	-
Павловский	426,8	11,2	-	4,7	0,1	410,5	0,3	-	-	-	-
Приморско- Ахтарский	238,6	81,8	-	-	-	156,1	0,5	-	-	-	-
Северский	107,7	51,7	-	0,3	-	55,7	-	-	-	-	-
Славянский	199,6	5,8	-	0,2	-	193,1	-	0,4	-	-	-
Староминский	262,6	41,3	-	12,7	-	207,7	0,6	-	-	-	0,3
Тбилисский	1319,3	94,7	-	32,6	-	1191,1	-	-	-	-	0,7
Темрюкский	156,1	63,6	-	2,0	0,0	90,3	0,1	-	-	-	-
Тимашевский	193,5	24,0	-	5,1	0,1	164,1	-	-	-	0,3	-
Тихорецкий	910,7	38,0	-	29,7	0,7	839,7	0,0	-	-	0,1	-
Туапсинский	10,6	-	-	-	-	10,6	-	-	-	-	-
Успенский	1430,5	-	-	0,1	-	1428,6	0,0	-	-	-	-
Усть-Лабинский	2008,7	316,6	-	27,8	0,2	1662,7	0,3	-	-	0,1	-
Щербиновский	33,3	4,5	-	4,7	0,1	23,9	0,1	-	-	-	-

53. ПОСЕВНАЯ ПЛОЩАДЬ ЗЕРНОБОБОВЫХ КУЛЬТУР ПО ВИДАМ  
ПОД УРОЖАЙ 2016 ГОДА В ХОЗЯЙСТВАХ НАСЕЛЕНИЯ

(гектаров)

	Зерно- бобовые культуры всего	в том числе по видам:								
		горох	фа- соль	чече- вица	бобы кормо- вые на зерно	вика и вико- вая смесь на зерно	люпин кормо- вой (слад- кий) на зерно	люпин горь- кий на зерно	нут	прочие зерно- бобовые (чина, маш. сера- делла и другие)
<b>Всего по краю</b>	<b>25,4</b>	<b>3,7</b>	<b>0,7</b>	<b>0,1</b>	<b>2,6</b>	<b>12,5</b>	<b>0,4</b>	<b>0,0</b>	<b>0,1</b>	<b>5,2</b>
г. Анапа	-	-	-	-	-	-	-	-	-	-
г. Армавир	-	-	-	-	-	-	-	-	-	-
г. Геленджик	-	-	-	-	-	-	-	-	-	-
г. Горячий Ключ	0,0	-	0,0	-	-	-	-	-	-	-
г. Краснодар	0,2	0,1	0,1	-	-	-	-	-	0,0	-
г. Новороссийск	0,0	0,0	0,0	-	-	-	-	-	-	-
г. Сочи	0,0	-	0,0	-	-	-	-	-	-	-
Абинский	12,5	0,1	0,0	-	-	12,4	-	-	-	-
Апшеронский	0,4	-	0,0	-	-	-	0,4	-	-	-
Белоглинский	1,3	1,3	-	-	-	-	-	-	0,0	-
Белореченский	0,0	-	0,0	-	-	-	-	-	0,0	0,0
Брюховецкий	0,0	-	0,0	-	-	-	-	-	0,0	-
Выселковский	0,6	-	-	-	-	-	-	-	-	0,6
Гулькевичский	0,4	0,2	0,2	0,0	0,0	-	-	-	-	-
Динской	1,0	-	-	-	-	-	-	-	-	1,0
Ейский	0,0	-	-	-	-	-	-	-	0,0	-
Кавказский	-	-	-	-	-	-	-	-	-	-
Калининский	0,0	0,0	0,0	-	-	-	-	-	-	-
Каневской	1,1	0,1	0,0	-	-	-	-	-	0,0	0,9
Кореновский	0,1	0,0	0,0	-	-	-	-	-	-	-
Красноармейский	0,1	0,0	-	-	0,0	-	-	-	-	0,0
Крыловский	-	-	-	-	-	-	-	-	-	-
Крымский	0,1	0,1	0,0	-	-	-	-	-	-	-
Курганинский	0,1	0,0	-	0,0	-	-	-	-	0,0	-
Кущевский	0,8	0,8	0,0	0,0	-	-	-	-	-	-
Лабинский	0,5	0,0	0,1	-	0,4	0,1	-	-	-	-
Ленинградский	0,2	0,0	0,1	-	-	-	-	-	0,0	0,0
Мостовский	0,1	0,1	-	-	-	-	0,0	-	0,0	-
Новокубанский	0,1	0,0	0,0	0,0	-	-	0,0	0,0	0,0	-
Новопокровский	0,0	0,0	-	-	-	-	-	-	-	-
Отраденский	0,0	-	-	-	0,0	-	-	-	-	-
Павловский	0,0	0,0	0,0	-	-	-	-	-	-	-
Приморско- Ахтарский	0,2	0,2	-	-	-	0,0	-	-	-	-
Северский	0,0	-	0,0	-	-	-	-	-	-	0,0
Славянский	0,1	-	0,1	-	0,0	-	-	-	-	-
Староминский	-	-	-	-	-	-	-	-	-	-
Тбилисский	0,1	-	-	-	-	-	-	-	-	0,1
Темрюкский	-	-	-	-	-	-	-	-	-	-
Тимашевский	0,1	0,0	0,0	-	-	-	-	-	-	-
Тихорецкий	2,5	0,0	0,0	-	-	-	-	-	-	2,5
Туапсинский	0,0	0,0	0,0	-	-	-	-	-	-	-
Успенский	1,7	-	-	-	1,7	-	-	-	-	-
Усть-Лабинский	1,0	0,5	0,0	-	0,5	-	-	-	-	-
Щербиновский	0,0	0,0	-	-	-	-	-	-	-	-

**54. ПОСЕВНАЯ ПЛОЩАДЬ ТЕХНИЧЕСКИХ КУЛЬТУР ПОД УРОЖАЙ 2016 ГОДА В ХОЗЯЙСТВАХ НАСЕЛЕНИЯ**  
 (гектаров)

	Хозяйства населения	в том числе					
		личные под- собные и другие инди- видуальные хозяйства граждан	из них хозяйства		некоммерческие объединения граждан		
			личные под- собные	граждан, имею- щих земельные участки для индивидуально- го жилищного строительства <sup>1)</sup>	всего	из них	
						садовод- ческие	дачные
<b>Всего по краю</b>	<b>1209,6</b>	<b>1185,7</b>	<b>1158,5</b>	<b>27,2</b>	<b>23,8</b>	<b>23,4</b>	<b>0,4</b>
г. Анапа	38,3	37,6	37,6	-	0,7	0,7	-
г. Армавир	0,5	0,5	0,1	0,4	0,1	0,1	-
г. Геленджик	-	-	-	-	-	-	-
г. Горячий Ключ	0,2	0,2	0,1	0,1	-	-	-
г. Краснодар	3,7	3,5	2,7	0,8	0,2	0,2	-
г. Новороссийск	2,0	1,8	1,8	0,0	0,2	0,2	-
г. Сочи	0,1	0,1	0,1	0,0	0,0	0,0	-
Абинский	11,5	11,3	11,3	-	0,2	0,2	-
Апшеронский	0,3	0,3	0,3	-	-	-	-
Белоглинский	1,1	1,1	1,1	-	-	-	-
Белореченский	8,3	8,3	8,3	0,0	-	-	-
Брюховецкий	20,0	20,0	20,0	-	-	-	-
Выселковский	24,8	24,8	24,8	-	-	-	-
Гулькевичский	41,1	41,1	36,3	4,8	-	-	-
Динской	39,1	33,3	33,3	-	5,8	5,8	-
Ейский	1,7	1,7	1,7	-	0,0	0,0	-
Кавказский	83,1	77,4	63,7	13,7	5,7	5,7	-
Калининский	130,0	130,0	130,0	-	-	-	-
Каневской	11,0	11,0	11,0	-	-	-	-
Кореновский	10,7	10,1	9,8	0,3	0,6	0,6	-
Красноармейский	3,7	3,7	3,7	-	-	-	-
Крыловский	19,5	19,5	19,5	-	-	-	-
Крымский	20,3	20,0	20,0	0,0	0,3	0,3	0,0
Курганинский	18,0	18,0	15,3	2,7	-	-	-
Кущевский	146,2	145,7	145,7	-	0,5	0,5	-
Лабинский	11,5	8,8	8,7	0,1	2,7	2,7	-
Ленинградский	7,1	7,1	7,1	-	-	-	-
Мостовский	3,1	3,0	3,0	0,1	0,1	0,1	-
Новокубанский	3,0	3,0	1,5	1,6	-	-	-
Новопокровский	10,2	10,2	10,2	-	-	-	-
Отраденский	5,8	5,8	5,8	-	-	-	-
Павловский	27,5	27,5	27,5	-	-	-	-
Приморско- Ахтарский	33,9	33,9	33,9	-	-	-	-
Северский	3,8	3,7	3,6	0,2	0,0	0,0	-
Славянский	8,1	3,4	2,8	0,5	4,7	4,7	-
Староминский	22,4	22,4	22,4	-	-	-	-
Тбилисский	17,3	17,2	17,2	-	0,1	0,1	-
Темрюкский	9,0	7,7	7,7	0,0	1,3	0,9	0,4
Тимашевский	6,3	6,3	6,2	0,1	-	-	-
Тихорецкий	64,4	64,4	64,3	0,1	0,0	0,0	-
Туапсинский	1,0	0,7	0,2	0,5	0,3	0,3	-
Успенский	27,6	27,6	27,6	-	-	-	-
Усть-Лабинский	308,6	308,3	307,0	1,3	0,3	0,3	-
Щербиновский	3,6	3,6	3,6	-	-	-	-

<sup>1)</sup> По хозяйствам граждан, имевших земельные участки с площадью 4 и более соток и занимавшихся сельскохозяйственным производством.

55. ПОСЕВНАЯ ПЛОЩАДЬ САХАРНОЙ СВЕКЛЫ ПОД УРОЖАЙ 2016 ГОДА  
В ХОЗЯЙСТВАХ НАСЕЛЕНИЯ

(гектаров)

	Хозяйства населения	В том числе					
		личные подсобные и другие индивидуальные хозяйства граждан	из них хозяйства		некоммерческие объединения граждан		
			личные подсобные	граждан, имеющих земельные участки для индивидуального жилищного строительства <sup>1)</sup>	всего	из них	
					садоводческие	дачные	
<b>Всего по краю</b>	<b>3,9</b>	<b>3,9</b>	<b>3,9</b>	-	-	-	-
г. Анапа	0,0	0,0	0,0	-	-	-	-
г. Армавир	-	-	-	-	-	-	-
г. Геленджик	-	-	-	-	-	-	-
г. Горячий Ключ	-	-	-	-	-	-	-
г. Краснодар	0,0	0,0	0,0	-	-	-	-
г. Новороссийск	-	-	-	-	-	-	-
г. Сочи	-	-	-	-	-	-	-
Абинский	-	-	-	-	-	-	-
Апшеронский	-	-	-	-	-	-	-
Белоглинский	-	-	-	-	-	-	-
Белореченский	-	-	-	-	-	-	-
Брюховецкий	0,0	0,0	0,0	-	-	-	-
Выселковский	-	-	-	-	-	-	-
Гулькевичский	0,1	0,1	0,1	-	-	-	-
Динской	-	-	-	-	-	-	-
Ейский	-	-	-	-	-	-	-
Кавказский	-	-	-	-	-	-	-
Калининский	-	-	-	-	-	-	-
Каневской	-	-	-	-	-	-	-
Кореновский	-	-	-	-	-	-	-
Красноармейский	-	-	-	-	-	-	-
Крыловский	-	-	-	-	-	-	-
Крымский	0,0	0,0	0,0	-	-	-	-
Курганинский	-	-	-	-	-	-	-
Кущевский	0,1	0,1	0,1	-	-	-	-
Лабинский	0,0	0,0	0,0	-	-	-	-
Ленинградский	-	-	-	-	-	-	-
Мостовский	-	-	-	-	-	-	-
Новокубанский	-	-	-	-	-	-	-
Новоокровский	0,5	0,5	0,5	-	-	-	-
Отраденский	-	-	-	-	-	-	-
Павловский	0,3	0,3	0,3	-	-	-	-
Приморско-Ахтарский	0,2	0,2	0,2	-	-	-	-
Северский	-	-	-	-	-	-	-
Славянский	0,0	0,0	0,0	-	-	-	-
Староминский	2,2	2,2	2,2	-	-	-	-
Тбилисский	-	-	-	-	-	-	-
Темрюкский	-	-	-	-	-	-	-
Тимашевский	-	-	-	-	-	-	-
Тихорецкий	0,1	0,1	0,1	-	-	-	-
Туапсинский	-	-	-	-	-	-	-
Успенский	-	-	-	-	-	-	-
Усть-Лабинский	0,4	0,4	0,4	-	-	-	-
Щербиновский	-	-	-	-	-	-	-

<sup>1)</sup> По хозяйствам граждан, имевших земельные участки с площадью 4 и более соток и занимавшихся сельскохозяйственным производством.

56. ПОСЕВНАЯ ПЛОЩАДЬ ПОДСОЛНЕЧНИКА НА ЗЕРНО ПОД УРОЖАЙ 2016 ГОДА  
В ХОЗЯЙСТВАХ НАСЕЛЕНИЯ

(гектаров)

	Хозяйства населения	В том числе					
		личные подсобные и другие индивидуальные хозяйства граждан	из них хозяйства		некоммерческие объединения граждан		
			личные подсобные	граждан, имеющих земельные участки для индивидуального жилищного строительства <sup>1)</sup>	всего	из них	
					садоводческие	дачные	
<b>Всего по краю</b>	<b>1185,2</b>	<b>1163,2</b>	<b>1136,1</b>	<b>27,1</b>	<b>22,0</b>	<b>21,6</b>	<b>0,4</b>
г. Анапа	37,8	37,1	37,1	-	0,7	0,7	-
г. Армавир	0,5	0,5	0,1	0,4	0,1	0,1	-
г. Геленджик	-	-	-	-	-	-	-
г. Горячий Ключ	0,2	0,2	0,1	0,1	-	-	-
г. Краснодар	3,7	3,5	2,7	0,8	0,2	0,2	-
г. Новороссийск	2,0	1,8	1,8	0,0	0,2	0,2	-
г. Сочи	0,0	0,0	0,0	-	-	-	-
Абинский	11,3	11,2	11,2	-	0,2	0,2	-
Апшеронский	0,1	0,1	0,1	-	-	-	-
Белоглинский	1,1	1,1	1,1	-	-	-	-
Белореченский	8,1	8,1	8,1	0,0	-	-	-
Брюховецкий	19,9	19,9	19,9	-	-	-	-
Выселковский	24,4	24,4	24,4	-	-	-	-
Гулькевичский	40,9	40,9	36,1	4,8	-	-	-
Динской	34,1	28,3	28,3	-	5,8	5,8	-
Ейский	1,3	1,3	1,3	-	0,0	0,0	-
Кавказский	81,3	75,6	61,9	13,7	5,7	5,7	-
Калининский	130,0	130,0	130,0	-	-	-	-
Каневской	10,9	10,9	10,9	-	-	-	-
Кореновский	10,4	10,1	9,8	0,3	0,3	0,3	-
Красноармейский	3,0	3,0	3,0	-	-	-	-
Крыловский	19,4	19,4	19,4	-	-	-	-
Крымский	20,1	19,8	19,8	0,0	0,3	0,3	0,0
Курганинский	17,7	17,7	15,0	2,7	-	-	-
Кушевский	145,4	144,9	144,9	-	0,5	0,5	-
Лабинский	10,0	8,8	8,7	0,1	1,2	1,2	-
Ленинградский	7,1	7,1	7,1	-	-	-	-
Мостовский	1,3	1,3	1,2	0,1	0,1	0,1	-
Новокубанский	3,0	3,0	1,5	1,6	-	-	-
Новопокровский	9,4	9,4	9,4	-	-	-	-
Отраденский	5,8	5,8	5,8	-	-	-	-
Павловский	26,5	26,5	26,5	-	-	-	-
Приморско-Ахтарский	33,7	33,7	33,7	-	-	-	-
Северский	3,3	3,2	3,1	0,2	0,0	0,0	-
Славянский	7,6	2,9	2,4	0,4	4,7	4,7	-
Староминский	20,1	20,1	20,1	-	-	-	-
Тбилисский	15,6	15,5	15,5	-	0,1	0,1	-
Темрюкский	8,9	7,6	7,6	0,0	1,3	0,9	0,4
Тимашевский	6,2	6,2	6,1	0,1	-	-	-
Тихорецкий	63,9	63,9	63,8	0,1	0,0	0,0	-
Туапсинский	1,0	0,7	0,2	0,5	0,3	0,3	-
Успенский	27,6	27,6	27,6	-	-	-	-
Усть-Лабинский	307,0	306,7	305,3	1,3	0,3	0,3	-
Щербиновский	3,6	3,6	3,6	-	-	-	-

<sup>1)</sup> По хозяйствам граждан, имевших земельные участки с площадью 4 и более соток и занимавшихся сельскохозяйственным производством.

**57. ПОСЕВНАЯ ПЛОЩАДЬ КАРТОФЕЛЯ ПОД УРОЖАЙ 2016 ГОДА В ХОЗЯЙСТВАХ НАСЕЛЕНИЯ**  
 (гектаров)

	Хозяйства населения	в том числе					
		личные подсобные и другие индивидуальные хозяйства граждан	из них хозяйства		некоммерческие объединения граждан		
			личные подсобные	граждан, имеющих земельные участки для индивидуального жилищного строительства <sup>1)</sup>	всего	из них	
					садоводческие	дачные	
<b>Всего по краю</b>	<b>25383,8</b>	<b>24056,7</b>	<b>21714,5</b>	<b>2342,2</b>	<b>1327,1</b>	<b>1276,5</b>	<b>50,6</b>
г. Анапа	864,4	807,0	806,7	0,4	57,4	57,4	-
г. Армавир	327,2	218,1	15,3	202,8	109,0	97,2	11,9
г. Геленджик	47,5	33,5	11,6	21,8	14,1	14,1	-
г. Горячий Ключ	147,7	128,4	122,5	5,9	19,3	17,9	1,4
г. Краснодар	579,6	230,3	109,3	121,0	349,3	349,3	-
г. Новороссийск	307,1	243,1	203,4	39,7	64,0	62,7	1,3
г. Сочи	109,7	92,4	37,8	54,6	17,3	17,3	-
Абинский	607,0	562,1	438,9	123,2	44,8	44,8	-
Апшеронский	263,1	257,8	193,6	64,2	5,3	5,3	-
Белоглинский	289,7	289,7	289,6	0,0	-	-	-
Белореченский	777,2	731,0	613,8	117,2	46,2	18,5	27,7
Брюховецкий	403,0	396,1	396,1	0,0	6,9	6,9	-
Выселковский	465,5	457,2	457,2	0,1	8,3	5,5	2,8
Гулькевичский	707,8	699,9	590,6	109,3	7,9	7,9	-
Динской	707,2	650,2	650,0	0,1	57,1	57,1	-
Ейский	225,5	214,6	210,3	4,3	10,9	10,9	-
Кавказский	585,0	511,0	428,4	82,7	73,9	73,9	-
Калининский	1286,9	1286,9	1286,9	-	-	-	-
Каневской	587,4	573,8	573,8	-	13,6	13,6	-
Кореновский	582,6	539,9	478,0	61,9	42,7	42,7	-
Красноармейский	671,5	666,8	666,8	-	4,7	4,7	-
Крыловский	234,6	234,6	234,6	-	-	-	-
Крымский	1120,9	1087,6	1041,0	46,6	33,3	30,6	2,7
Курганинский	854,7	849,4	670,0	179,4	5,3	5,3	-
Кущевский	518,2	514,5	514,5	-	3,7	3,7	-
Лабинский	855,1	767,7	718,3	49,4	87,4	87,4	-
Ленинградский	365,0	361,9	361,9	-	3,1	3,1	-
Мостовский	785,2	783,3	650,5	132,8	1,9	1,9	-
Новокубанский	472,6	470,3	115,5	354,9	2,3	2,3	-
Новопокровский	267,9	267,9	267,9	-	-	-	-
Отраденский	1358,7	1358,7	1358,7	-	-	-	-
Павловский	539,4	536,8	536,8	-	2,7	2,7	-
Приморско-Ахтарский	249,9	248,7	235,9	12,8	1,2	1,2	-
Северский	951,7	822,0	801,4	20,6	129,7	129,2	0,5
Славянский	887,2	869,5	573,0	296,5	17,7	17,7	-
Староминский	496,8	496,8	496,8	-	-	-	-
Тбилисский	454,5	449,6	449,6	-	5,0	5,0	-
Темрюкский	984,0	970,6	896,0	74,6	13,4	11,1	2,4
Тимашевский	557,2	545,7	508,1	37,6	11,5	11,5	-
Тихорецкий	690,4	681,7	674,0	7,7	8,7	8,7	-
Туапсинский	119,3	84,8	14,6	70,2	34,5	34,5	-
Успенский	447,0	442,7	442,7	-	4,3	4,3	-
Усть-Лабинский	1332,0	1323,2	1273,5	49,7	8,9	8,9	-
Щербиновский	298,8	298,8	298,8	-	-	-	-

<sup>1)</sup> По хозяйствам граждан, имевших земельные участки с площадью 4 и более соток и занимавшихся сельскохозяйственным производством.

58. ПОСЕВНАЯ ПЛОЩАДЬ ОВОЩНЫХ И БАХЧЕВЫХ КУЛЬТУР ПОД УРОЖАЙ 2016 ГОДА  
В ХОЗЯЙСТВАХ НАСЕЛЕНИЯ

(гектаров)

	Хозяйства населения	в том числе					
		личные подсобные и другие индивидуальные хозяйства граждан	из них хозяйства		некоммерческие объединения граждан		
			личные подсобные	граждан, имеющих земельные участки для индивидуального жилищного строительства <sup>1)</sup>	всего	из них	
					садоводческие	дачные	
<b>Всего по краю</b>	<b>25749,3</b>	<b>23568,4</b>	<b>20835,2</b>	<b>2733,2</b>	<b>2181,0</b>	<b>2134,8</b>	<b>46,1</b>
г. Анапа	699,8	544,7	543,8	0,9	155,2	155,2	-
г. Армавир	284,8	217,0	13,4	203,6	67,8	60,2	7,6
г. Геленджик	57,8	31,8	8,1	23,7	26,0	26,0	-
г. Горячий Ключ	118,3	96,7	89,7	7,0	21,6	18,9	2,7
г. Краснодар	1267,2	317,9	167,5	150,4	949,2	949,2	-
г. Новороссийск	295,8	168,7	107,5	61,3	127,1	123,9	3,2
г. Сочи	493,2	389,2	159,5	229,7	104,1	104,1	-
Абинский	730,3	698,5	523,0	175,5	31,7	31,7	-
Апшеронский	205,0	201,6	164,0	37,6	3,4	3,4	-
Белоглинский	505,9	505,9	505,8	0,0	-	-	-
Белореченский	861,6	824,3	685,3	139,1	37,3	13,4	23,9
Брюховецкий	402,6	397,3	397,3	0,0	5,3	5,3	-
Выселковский	582,8	577,7	577,6	0,1	5,2	3,6	1,6
Гулькевичский	723,9	719,2	615,9	103,4	4,6	4,6	-
Динской	716,9	678,6	678,5	0,1	38,4	38,4	-
Ейский	594,7	565,1	538,4	26,7	29,6	29,6	-
Кавказский	610,1	584,3	485,7	98,7	25,7	25,7	-
Калининский	674,1	674,1	674,1	-	-	-	-
Каневской	782,0	747,4	747,4	-	34,6	34,6	-
Кореновский	813,3	731,9	676,9	55,0	81,4	81,4	-
Красноармейский	1046,0	1038,8	1038,8	-	7,2	7,2	-
Крыловский	384,7	384,7	384,7	-	-	-	-
Крымский	976,1	943,1	879,1	64,0	33,0	30,3	2,7
Курганинский	1437,6	1427,5	1141,5	286,0	10,1	10,1	-
Куцубский	776,5	774,9	774,9	-	1,6	1,6	-
Лабинский	495,4	444,1	378,8	65,3	51,4	51,4	-
Ленинградский	476,1	465,5	465,5	-	10,6	10,6	-
Мостовский	248,4	247,3	209,0	38,3	1,1	1,1	-
Новокубанский	292,3	290,7	80,9	209,8	1,6	1,6	-
Новопокровский	436,3	436,3	436,3	-	-	-	-
Отраденский	312,5	312,5	312,5	-	-	-	-
Павловский	720,8	714,1	714,1	-	6,7	6,7	-
Приморско-Ахтарский	385,0	331,9	303,1	28,8	53,1	53,1	-
Северский	610,5	505,8	483,7	22,1	104,8	104,6	0,2
Славянский	778,7	762,0	481,5	280,5	16,6	16,6	-
Староминский	560,6	560,6	560,6	-	-	-	-
Тбилисский	390,7	385,7	385,7	-	4,9	4,9	-
Темрюкский	714,2	702,0	629,5	72,6	12,1	7,9	4,3
Тимашевский	783,8	769,8	682,3	87,6	14,0	14,0	-
Тихорецкий	714,8	704,1	649,3	54,8	10,7	10,7	-
Туапсинский	239,8	155,1	27,7	127,5	84,6	84,6	-
Успенский	231,8	230,0	230,0	-	1,8	1,8	-
Усть-Лабинский	950,4	943,5	860,3	83,1	7,0	7,0	-
Щербиновский	366,3	366,3	366,3	-	-	-	-

<sup>1)</sup> По хозяйствам граждан, имевших земельные участки с площадью 4 и более соток и занимавшихся сельскохозяйственным производством.



**59. ПОСЕВНАЯ ПЛОЩАДЬ ОВОЩЕЙ ОТКРЫТОГО ГРУНТА ПОД УРОЖАЙ 2016 ГОДА В ХОЗЯЙСТВАХ НАСЕЛЕНИЯ**  
 (гектаров)

	Хозяйства населения	в том числе					
		личные подсобные и другие индивидуальные хозяйства граждан	из них хозяйства		некоммерческие объединения граждан	граждан	
			личные подсобные	граждан, имеющих земельные участки для индивидуального жилищного строительства <sup>1)</sup>		всего	из них
						садоводческие	дачные
<b>Всего по краю</b>	<b>24433,7</b>	<b>22308,7</b>	<b>19692,8</b>	<b>2615,9</b>	<b>2125,0</b>	<b>2079,3</b>	<b>45,7</b>
г. Анапа	676,4	521,5	521,2	0,3	154,8	154,8	-
г. Армавир	280,1	212,9	12,2	200,7	67,1	59,6	7,6
г. Геленджик	57,2	31,4	8,1	23,3	25,8	25,8	-
г. Горячий Ключ	114,0	92,5	85,7	6,8	21,6	18,9	2,7
г. Краснодар	1225,9	308,5	160,6	147,9	917,4	917,4	-
г. Новороссийск	292,1	165,6	105,3	60,3	126,4	123,2	3,2
г. Сочи	477,8	377,1	157,1	220,1	100,7	100,7	-
Абинский	686,6	655,9	481,4	174,5	30,7	30,7	-
Апшеронский	197,6	194,2	157,2	37,0	3,4	3,4	-
Белоглинский	487,3	487,3	487,3	0,0	-	-	-
Белореченский	808,1	771,2	640,5	130,7	36,9	13,3	23,5
Брюховецкий	388,1	382,8	382,7	0,0	5,3	5,3	-
Выселковский	557,6	552,5	552,4	0,1	5,1	3,6	1,6
Гулькевичский	693,9	689,3	588,9	100,4	4,6	4,6	-
Динской	699,2	661,2	661,1	0,1	38,0	38,0	-
Ейский	561,2	531,7	505,3	26,4	29,5	29,5	-
Кавказский	593,1	567,5	470,4	97,1	25,6	25,6	-
Калининский	653,1	653,1	653,1	-	-	-	-
Каневской	766,2	731,6	731,6	-	34,6	34,6	-
Кореновский	758,9	685,8	635,3	50,5	73,1	73,1	-
Красноармейский	994,3	987,3	987,3	-	7,0	7,0	-
Крыловский	377,9	377,9	377,9	-	-	-	-
Крымский	909,7	876,7	816,8	59,9	32,9	30,2	2,7
Курганинский	1162,2	1152,8	907,9	244,9	9,5	9,5	-
Кущевский	747,3	746,0	746,0	-	1,3	1,3	-
Лабинский	482,0	433,0	367,9	65,1	49,0	49,0	-
Ленинградский	465,9	455,4	455,4	-	10,6	10,6	-
Мостовский	239,3	238,4	201,8	36,6	1,0	1,0	-
Новокубанский	286,6	285,3	78,3	206,9	1,3	1,3	-
Новопокровский	426,8	426,8	426,8	-	-	-	-
Отраденский	310,4	310,4	310,4	-	-	-	-
Павловский	676,6	669,9	669,9	-	6,7	6,7	-
Приморско-Ахтарский	359,4	306,8	278,1	28,7	52,6	52,6	-
Северский	583,9	482,5	461,1	21,3	101,4	101,2	0,2
Славянский	704,4	687,8	431,4	256,4	16,6	16,6	-
Староминский	520,6	520,6	520,6	-	-	-	-
Тбилисский	372,4	367,7	367,7	-	4,7	4,7	-
Темрюкский	674,7	662,5	591,0	71,5	12,1	7,9	4,3
Тимашевский	765,6	752,0	665,3	86,7	13,7	13,7	-
Тихорецкий	677,0	666,4	611,9	54,4	10,6	10,6	-
Туапсинский	238,3	153,7	27,5	126,2	84,6	84,6	-
Успенский	229,4	227,6	227,6	-	1,8	1,8	-
Усть-Лабинский	906,8	900,0	819,0	81,0	6,9	6,9	-
Щербиновский	347,7	347,7	347,7	-	-	-	-

<sup>1)</sup> По хозяйствам граждан, имевших земельные участки с площадью 4 и более соток и занимавшихся сельскохозяйственным производством.

## 60. ПОСЕВНАЯ ПЛОЩАДЬ КАПУСТЫ ВСЕХ ВИДОВ (КРОМЕ ЦВЕТНОЙ И БРОККОЛИ) (ОТКРЫТОГО ГРУНТА) ПОД УРОЖАЙ 2016 ГОДА В ХОЗЯЙСТВАХ НАСЕЛЕНИЯ

(гектаров)

	Хозяйства населения	в том числе					
		личные подсобные и другие индивидуальные хозяйства граждан	из них хозяйства		некоммерческие объединения граждан		
			личные подсобные	граждан, имеющих земельные участки для индивидуального жилищного строительства <sup>1)</sup>	всего	из них	
						садоводческие	дачные
<b>Всего по краю</b>	<b>1214,4</b>	<b>1094,9</b>	<b>968,1</b>	<b>126,8</b>	<b>119,5</b>	<b>117,0</b>	<b>2,6</b>
г. Анапа	42,0	25,6	25,6	-	16,4	16,4	-
г. Армавир	26,3	21,6	0,7	20,9	4,7	4,1	0,6
г. Геленджик	1,1	0,5	0,1	0,4	0,5	0,5	-
г. Горячий Ключ	3,7	2,2	1,7	0,5	1,5	1,4	0,1
г. Краснодар	78,4	12,6	8,5	4,1	65,8	65,8	-
г. Новороссийск	13,0	7,9	6,1	1,8	5,2	5,0	0,1
г. Сочи	13,2	10,9	4,3	6,7	2,3	2,3	-
Абинский	34,3	33,5	25,9	7,6	0,8	0,8	-
Апшеронский	4,4	4,3	3,6	0,8	0,1	0,1	-
Белоглинский	10,8	10,8	10,8	-	-	-	-
Белореченский	48,4	46,1	36,6	9,5	2,4	0,8	1,5
Брюховецкий	10,3	10,3	10,3	-	-	-	-
Выселковский	17,2	16,4	16,4	0,0	0,8	0,8	-
Гулькевичский	28,1	28,0	22,9	5,1	0,1	0,1	-
Динской	23,6	21,7	21,7	0,0	2,0	2,0	-
Ейский	16,0	15,6	15,2	0,4	0,4	0,4	-
Кавказский	24,0	22,9	19,0	4,0	1,0	1,0	-
Калининский	36,6	36,6	36,6	-	-	-	-
Каневской	23,4	23,4	23,4	-	0,0	0,0	-
Кореновский	76,3	72,2	69,0	3,2	4,1	4,1	-
Красноармейский	157,5	157,3	157,3	-	0,2	0,2	-
Крыловский	14,9	14,9	14,9	-	-	-	-
Крымский	45,1	44,0	41,7	2,2	1,1	1,0	0,1
Курганинский	70,0	69,7	55,4	14,3	0,3	0,3	-
Куцеский	20,4	20,4	20,4	-	0,0	0,0	-
Лабинский	19,0	18,3	16,5	1,8	0,6	0,6	-
Ленинградский	13,5	13,2	13,2	-	0,4	0,4	-
Мостовский	16,3	16,3	12,7	3,6	0,1	0,1	-
Новокубанский	16,1	16,0	4,4	11,7	0,1	0,1	-
Новопокровский	10,7	10,7	10,7	-	-	-	-
Отраденский	21,2	21,2	21,2	-	-	-	-
Павловский	23,7	23,7	23,7	-	-	-	-
Приморско-Ахтарский	6,9	6,6	5,9	0,7	0,3	0,3	-
Северский	26,0	20,8	19,8	1,1	5,2	5,2	0,0
Славянский	48,1	47,5	29,9	17,7	0,5	0,5	-
Староминский	14,0	14,0	14,0	-	-	-	-
Тбилисский	9,9	9,8	9,8	-	0,1	0,1	-
Темрюкский	22,9	22,7	20,5	2,2	0,1	0,1	0,0
Тимашевский	31,3	31,0	28,6	2,4	0,3	0,3	-
Тихорецкий	26,3	25,9	25,2	0,7	0,4	0,4	-
Туапсинский	3,8	2,2	0,5	1,8	1,6	1,6	-
Успенский	9,9	9,7	9,7	-	0,2	0,2	-
Усть-Лабинский	50,0	50,0	48,2	1,8	0,0	0,0	-
Щербиновский	5,6	5,6	5,6	-	-	-	-

<sup>1)</sup> По хозяйствам граждан, имевших земельные участки с площадью 4 и более соток и занимавшихся сельскохозяйственным производством.

61. ПОСЕВНАЯ ПЛОЩАДЬ КАПУСТЫ ЦВЕТНОЙ И БРОККОЛИ (ОТКРЫТОГО ГРУНТА) ПОД УРОЖАЙ 2016 ГОДА  
В ХОЗЯЙСТВАХ НАСЕЛЕНИЯ

(гектаров)

	Хозяйства населения -	в том числе					
		личные подсобные и другие индивидуальные хозяйства граждан	из них хозяйства		некоммерческие объединения граждан		
			личные подсобные	граждан, имеющих земельные участки для индивидуального жилищного строительства <sup>1)</sup>	всего	из них	
					садоводческие	дачные	
<b>Всего по краю</b>	<b>150,7</b>	<b>125,5</b>	<b>112,1</b>	<b>13,4</b>	<b>25,2</b>	<b>24,9</b>	<b>0,3</b>
г. Анапа	3,2	2,4	2,4	-	0,9	0,9	-
г. Армавир	2,9	1,9	0,1	1,8	1,0	0,9	0,0
г. Геленджик	0,2	0,0	0,0	0,0	0,2	0,2	-
г. Горячий Ключ	0,5	0,4	0,2	0,1	0,1	0,1	0,0
г. Краснодар	20,5	2,7	2,2	0,5	17,8	17,8	-
г. Новороссийск	1,3	0,5	0,3	0,2	0,8	0,6	0,2
г. Сочи	0,5	0,3	0,1	0,1	0,2	0,2	-
Абинский	2,2	2,2	2,1	0,1	0,0	0,0	-
Апшеронский	0,2	0,2	0,1	0,0	0,0	0,0	-
Белоглинский	0,3	0,3	0,3	-	-	-	-
Белореченский	7,0	6,9	6,3	0,6	0,1	0,0	0,0
Брюховецкий	1,1	1,1	1,1	-	-	-	-
Выселковский	0,7	0,7	0,7	0,0	0,0	-	0,0
Гулькевичский	1,7	1,7	1,7	0,0	0,0	0,0	-
Динской	4,1	3,7	3,7	-	0,4	0,4	-
Ейский	2,0	2,0	2,0	0,0	0,0	0,0	-
Кавказский	1,0	1,0	0,7	0,3	0,1	0,1	-
Калининский	2,1	2,1	2,1	-	-	-	-
Каневской	1,4	1,4	1,4	-	-	-	-
Кореновский	2,5	2,3	2,2	0,1	0,2	0,2	-
Красноармейский	32,8	32,7	32,7	-	0,1	0,1	-
Крыловский	0,9	0,9	0,9	-	-	-	-
Крымский	2,7	2,5	2,2	0,3	0,1	0,1	-
Курганинский	31,7	31,5	26,3	5,2	0,2	0,2	-
Кущевский	1,2	1,2	1,2	-	0,0	0,0	-
Лабинский	1,1	1,1	1,1	0,1	0,0	0,0	-
Ленинградский	0,5	0,5	0,5	-	0,0	0,0	-
Мостовский	0,3	0,3	0,2	0,1	-	-	-
Новокубанский	0,8	0,8	0,5	0,3	0,0	0,0	-
Новопокровский	1,0	1,0	1,0	-	-	-	-
Отраденский	1,0	1,0	1,0	-	-	-	-
Павловский	2,1	2,1	2,1	-	-	-	-
Приморско-Ахтарский	0,8	0,7	0,5	0,2	0,1	0,1	-
Северский	3,0	1,2	1,1	0,1	1,7	1,7	0,0
Славянский	5,2	5,2	2,9	2,2	0,1	0,1	-
Староминский	0,2	0,2	0,2	-	-	-	-
Тбилисский	0,4	0,3	0,3	-	0,1	0,1	-
Темрюкский	1,5	1,5	1,3	0,2	0,0	0,0	-
Тимашевский	1,6	1,6	1,5	0,1	-	-	-
Тихорецкий	2,3	2,2	2,2	0,0	0,1	0,1	-
Туапсинский	1,6	0,7	0,0	0,7	0,9	0,9	-
Успенский	0,8	0,8	0,8	-	-	-	-
Усть-Лабинский	1,4	1,4	1,3	0,1	0,0	0,0	-
Щербиновский	0,5	0,5	0,5	-	-	-	-

<sup>1)</sup> По хозяйствам граждан, имевших земельные участки с площадью 4 и более соток и занимавшихся сельскохозяйственным производством.

**62. ПОСЕВНАЯ ПЛОЩАДЬ ОГУРЦОВ (ОТКРЫТОГО ГРУНТА) ПОД УРОЖАЙ 2016 ГОДА  
В ХОЗЯЙСТВАХ НАСЕЛЕНИЯ**

(гектаров)

	Хозяйства населения	в том числе						
		личные подсобные и другие индивидуальные хозяйства граждан	из них хозяйства		некоммерческие объединения граждан	из них		
			личные подсобные	граждан, имеющих земельные участки для индивидуального жилищного строительства <sup>1)</sup>		всего	садоводческие	дачные
<b>Всего по краю</b>	<b>2896,0</b>	<b>2592,6</b>	<b>2215,9</b>	<b>376,7</b>	<b>303,3</b>	<b>296,6</b>	<b>6,7</b>	
г. Анапа	91,9	69,7	69,7	0,0	22,2	22,2	-	
г. Армавир	38,8	30,6	2,1	28,5	8,2	7,3	0,9	
г. Геленджик	7,1	3,8	0,9	2,9	3,3	3,3	-	
г. Горячий Ключ	12,9	10,2	8,9	1,4	2,7	2,3	0,3	
г. Краснодар	209,5	45,2	23,7	21,5	164,2	164,2	-	
г. Новороссийск	40,2	25,3	13,9	11,4	14,9	14,6	0,2	
г. Сочи	66,9	50,5	18,8	31,7	16,4	16,4	-	
Абинский	81,4	76,7	46,2	30,4	4,7	4,7	-	
Апшеронский	20,5	20,2	16,9	3,4	0,3	0,3	-	
Белоглинский	56,7	56,7	56,7	0,0	-	-	-	
Белореченский	98,8	91,9	74,4	17,5	6,9	2,7	4,2	
Брюховецкий	53,7	53,4	53,4	-	0,3	0,3	-	
Выселковский	69,8	69,1	69,1	0,0	0,7	0,6	0,1	
Гулькевичский	76,7	76,2	59,9	16,3	0,5	0,5	-	
Динской	98,5	87,1	87,1	0,0	11,4	11,4	-	
Ейский	73,9	70,8	65,8	4,9	3,2	3,2	-	
Кавказский	61,2	57,5	44,2	13,3	3,8	3,8	-	
Калининский	64,9	64,9	64,9	-	-	-	-	
Каневской	102,8	102,1	102,1	-	0,7	0,7	-	
Кореновский	77,8	73,0	68,7	4,3	4,8	4,8	-	
Красноармейский	87,0	86,7	86,7	-	0,3	0,3	-	
Крыловский	45,5	45,5	45,5	-	-	-	-	
Крымский	85,1	82,1	72,4	9,7	3,0	2,3	0,7	
Курганинский	111,6	110,3	80,9	29,4	1,4	1,4	-	
Кущевский	85,7	85,3	85,3	-	0,3	0,3	-	
Лабинский	56,7	53,8	40,9	12,9	2,9	2,9	-	
Ленинградский	49,0	48,3	48,3	-	0,7	0,7	-	
Мостовский	26,2	26,2	21,4	4,8	0,1	0,1	-	
Новокубанский	36,9	36,8	9,9	26,9	0,1	0,1	-	
Новопокровский	66,8	66,8	66,8	-	-	-	-	
Отраденский	35,6	35,6	35,6	-	-	-	-	
Павловский	84,9	84,1	84,1	-	0,8	0,8	-	
Приморско-Ахтарский	41,7	34,7	29,2	5,4	7,0	7,0	-	
Северский	59,2	54,4	52,3	2,1	4,8	4,8	0,0	
Славянский	77,9	77,0	46,2	30,8	0,9	0,9	-	
Староминский	56,7	56,7	56,7	-	-	-	-	
Тбилисский	38,5	38,1	38,1	-	0,3	0,3	-	
Темрюкский	75,5	74,7	63,4	11,3	0,8	0,6	0,3	
Тимашевский	86,3	85,0	70,0	15,0	1,3	1,3	-	
Тихорецкий	81,7	80,9	68,7	12,2	0,8	0,8	-	
Туапсинский	28,3	20,2	4,0	16,2	8,2	8,2	-	
Успенский	28,3	28,3	28,3	-	0,1	0,1	-	
Усть-Лабинский	96,9	96,3	83,6	12,7	0,5	0,5	-	
Щербиновский	50,0	50,0	50,0	-	-	-	-	

<sup>1)</sup> По хозяйствам граждан, имевших земельные участки с площадью 4 и более соток и занимавшихся сельскохозяйственным производством.

**63. ПОСЕВНАЯ ПЛОЩАДЬ ПОМИДОРОВ (ОТКРЫТОГО ГРУНТА) ПОД УРОЖАЙ 2016 ГОДА  
В ХОЗЯЙСТВАХ НАСЕЛЕНИЯ**

(гектаров)

	Хозяйства населения	в том числе					
		личные подсобные и другие индивидуальные хозяйства граждан	из них хозяйства		некоммерческие объединения граждан		
			личные подсобные	граждан, имеющих земельные участки для индивидуального жилищного строительства <sup>1)</sup>	всего	из них	
						садоводческие	дачные
<b>Всего по краю</b>	<b>4141,2</b>	<b>3737,8</b>	<b>3182,7</b>	<b>555,1</b>	<b>403,4</b>	<b>393,1</b>	<b>10,3</b>
г. Анапа	119,0	93,5	93,3	0,1	25,5	25,5	-
г. Армавир	58,1	45,1	2,5	42,6	13,0	12,0	1,1
г. Геленджик	18,2	13,2	3,6	9,6	5,0	5,0	-
г. Горячий Ключ	24,8	20,4	18,9	1,6	4,4	4,0	0,3
г. Краснодар	241,0	67,5	35,2	32,2	173,5	173,5	-
г. Новороссийск	61,6	32,9	18,6	14,3	28,7	27,6	1,1
г. Сочи	79,9	59,1	24,3	34,8	20,7	20,7	-
Абинский	135,7	126,1	72,4	53,7	9,6	9,6	-
Апшеронский	35,1	34,6	26,5	8,0	0,5	0,5	-
Белоглинский	70,9	70,9	70,9	0,0	-	-	-
Белореченский	120,5	111,4	88,8	22,6	9,1	3,4	5,7
Брюховецкий	81,4	80,5	80,4	0,0	1,0	1,0	-
Выселковский	89,5	88,2	88,2	0,0	1,3	1,1	0,2
Гулькевичский	98,1	96,5	74,1	22,4	1,6	1,6	-
Динской	123,9	117,3	117,3	0,0	6,6	6,6	-
Ейский	112,5	106,9	97,4	9,5	5,7	5,7	-
Кавказский	86,8	81,8	64,2	17,6	5,0	5,0	-
Калининский	97,2	97,2	97,2	-	-	-	-
Каневской	140,0	128,2	128,2	-	11,9	11,9	-
Кореновский	118,0	110,6	102,0	8,5	7,4	7,4	-
Красноармейский	178,1	177,2	177,2	-	0,9	0,9	-
Крыловский	63,1	63,1	63,1	-	-	-	-
Крымский	149,2	143,4	126,8	16,6	5,9	5,4	0,5
Курганинский	152,9	151,4	107,8	43,6	1,6	1,6	-
Кущевский	113,7	113,6	113,6	-	0,2	0,2	-
Лабинский	76,0	67,7	49,8	17,9	8,3	8,3	-
Ленинградский	88,9	86,3	86,3	-	2,6	2,6	-
Мостовский	36,2	36,0	29,0	7,0	0,2	0,2	-
Новокубанский	46,1	45,7	13,3	32,4	0,3	0,3	-
Новопокровский	77,1	77,1	77,1	-	-	-	-
Отраденский	41,5	41,5	41,5	-	-	-	-
Павловский	118,5	116,4	116,4	-	2,1	2,1	-
Приморско-Ахтарский	65,0	51,8	44,6	7,2	13,2	13,2	-
Северский	99,2	92,0	86,1	5,9	7,2	7,2	0,0
Славянский	118,3	114,9	69,5	45,5	3,4	3,4	-
Староминский	83,2	83,2	83,2	-	-	-	-
Тбилисский	49,4	48,7	48,7	-	0,7	0,7	-
Темрюкский	123,5	120,1	102,9	17,1	3,4	2,0	1,4
Тимашевский	115,4	111,3	92,1	19,2	4,1	4,1	-
Тихорецкий	149,6	146,4	127,0	19,4	3,2	3,2	-
Туапсинский	45,9	31,2	5,3	25,9	14,7	14,7	-
Успенский	33,8	33,5	33,5	-	0,3	0,3	-
Усть-Лабинский	133,5	132,6	113,1	19,5	0,8	0,8	-
Щербиновский	70,8	70,8	70,8	-	-	-	-

<sup>1)</sup> По хозяйствам граждан, имевших земельные участки с площадью 4 и более соток и занимавшихся сельскохозяйственным производством.

**64. ПОСЕВНАЯ ПЛОЩАДЬ СВЕКЛЫ СТОЛОВОЙ (ОТКРЫТОГО ГРУНТА) ПОД УРОЖАЙ 2016 ГОДА  
В ХОЗЯЙСТВАХ НАСЕЛЕНИЯ**

(гектаров)

	Хозяйства населения	в том числе					
		личные подсобные и другие индивидуальные хозяйства граждан	из них хозяйства		некоммерческие объединения граждан		
			личные подсобные	граждан, имеющих земельные участки для индивидуального жилищного строительства <sup>1)</sup>	всего	из них	
					садоводческие	дачные	
<b>Всего по краю</b>	<b>1129,4</b>	<b>1036,9</b>	<b>942,7</b>	<b>94,2</b>	<b>92,5</b>	<b>90,9</b>	<b>1,6</b>
г. Анапа	30,0	23,5	23,5	-	6,4	6,4	-
г. Армавир	14,9	10,8	0,6	10,3	4,1	3,6	0,5
г. Геленджик	3,1	0,8	0,2	0,7	2,3	2,3	-
г. Горячий Ключ	4,0	2,5	2,1	0,4	1,5	1,3	0,2
г. Краснодар	59,2	12,5	6,8	5,7	46,7	46,7	-
г. Новороссийск	12,3	7,2	5,3	1,9	5,1	5,0	0,1
г. Сочи	5,5	4,3	2,3	2,0	1,2	1,2	-
Абинский	26,0	25,4	21,5	3,9	0,6	0,6	-
Апшеронский	6,6	6,4	5,6	0,8	0,2	0,2	-
Белоглинский	21,9	21,9	21,9	-	-	-	-
Белореченский	23,9	23,2	17,7	5,4	0,7	0,2	0,6
Брюховецкий	18,7	18,5	18,5	0,0	0,2	0,2	-
Выселковский	33,6	33,3	33,3	0,0	0,2	0,2	0,1
Гулькевичский	32,9	32,8	27,5	5,3	0,1	0,1	-
Динской	34,7	34,1	34,1	0,0	0,6	0,6	-
Ейский	26,5	26,3	25,6	0,7	0,3	0,3	-
Кавказский	27,6	26,0	22,3	3,7	1,6	1,6	-
Калининский	38,7	38,7	38,7	-	-	-	-
Каневской	44,7	44,1	44,1	-	0,6	0,6	-
Кореновский	33,4	31,5	29,6	2,0	1,9	1,9	-
Красноармейский	34,5	34,4	34,4	-	0,0	0,0	-
Крыловский	25,7	25,7	25,7	-	-	-	-
Крымский	31,9	30,8	29,3	1,5	1,0	1,0	0,0
Курганинский	58,1	57,9	45,8	12,2	0,2	0,2	-
Кущевский	29,2	29,1	29,1	-	0,1	0,1	-
Лабинский	28,0	26,0	23,7	2,3	2,1	2,1	-
Ленинградский	21,2	20,5	20,5	-	0,7	0,7	-
Мостовский	11,9	11,9	10,1	1,8	0,0	0,0	-
Новокубанский	17,0	16,9	3,9	13,0	0,1	0,1	-
Новопокровский	20,0	20,0	20,0	-	-	-	-
Отраденский	17,7	17,7	17,7	-	-	-	-
Павловский	35,4	35,0	35,0	-	0,5	0,5	-
Приморско-Ахтарский	15,3	13,6	12,9	0,7	1,7	1,7	-
Северский	21,8	16,7	15,9	0,8	5,1	5,1	0,0
Славянский	23,9	21,2	14,3	7,0	2,7	2,7	-
Староминский	28,3	28,3	28,3	-	-	-	-
Тбилисский	15,0	14,9	14,9	-	0,1	0,1	-
Темрюкский	22,7	22,3	20,8	1,5	0,4	0,3	0,1
Тимашевский	42,2	41,7	37,9	3,9	0,5	0,5	-
Тихорецкий	27,2	26,7	24,5	2,2	0,4	0,4	-
Туапсинский	4,5	2,5	0,3	2,2	2,0	2,0	-
Успенский	12,3	12,3	12,3	-	0,1	0,1	-
Усть-Лабинский	72,5	72,1	69,6	2,6	0,3	0,3	-
Щербиновский	14,9	14,9	14,9	-	-	-	-

<sup>1)</sup> По хозяйствам граждан, имевших земельные участки с площадью 4 и более соток и занимавшихся сельскохозяйственным производством.

65. ПОСЕВНАЯ ПЛОЩАДЬ МОРКОВИ СТОЛОВОЙ (ОТКРЫТОГО ГРУНТА) ПОД УРОЖАЙ 2016 ГОДА  
В ХОЗЯЙСТВАХ НАСЕЛЕНИЯ

(гектаров)

	Хозяйства населения	в том числе					
		личные подсобные и другие индивидуальные хозяйства граждан	из них хозяйства		некоммерческие объединения граждан		
			личные подсобные	граждан, имеющих земельные участки для индивидуального жилищного строительства <sup>1)</sup>	всего	из них	
					садоводческие	дачные	
<b>Всего по краю</b>	<b>1367,1</b>	<b>1244,5</b>	<b>1122,6</b>	<b>121,9</b>	<b>122,6</b>	<b>121,2</b>	<b>1,5</b>
г. Анапа	34,6	28,2	28,2	-	6,4	6,4	-
г. Армавир	16,2	12,5	0,7	11,9	3,7	3,4	0,3
г. Геленджик	3,3	0,8	0,2	0,7	2,5	2,5	-
г. Горячий Ключ	4,6	2,7	2,3	0,4	1,9	1,7	0,2
г. Краснодар	73,1	15,8	8,8	7,1	57,2	57,2	-
г. Новороссийск	13,5	8,5	5,4	3,2	5,0	4,8	0,1
г. Сочи	6,9	5,3	2,4	3,0	1,6	1,6	-
Абинский	27,9	27,4	20,6	6,8	0,5	0,5	-
Апшеронский	6,6	6,5	5,7	0,7	0,1	0,1	-
Белоглинский	35,6	35,6	35,6	0,0	-	-	-
Белореченский	27,6	26,9	20,3	6,6	0,7	0,2	0,5
Брюховецкий	22,3	22,0	22,0	0,0	0,3	0,3	-
Выселковский	41,6	41,4	41,4	0,0	0,2	0,2	0,1
Гулькевичский	34,3	34,1	28,7	5,4	0,1	0,1	-
Динской	51,1	43,3	43,3	0,0	7,8	7,8	-
Ейский	36,8	35,0	33,8	1,1	1,9	1,9	-
Кавказский	32,8	31,1	26,9	4,2	1,7	1,7	-
Калининский	29,0	29,0	29,0	-	-	-	-
Каневской	53,3	50,4	50,4	-	2,9	2,9	-
Кореновский	50,3	44,2	40,7	3,4	6,1	6,1	-
Красноармейский	39,9	39,8	39,8	-	0,1	0,1	-
Крыловский	25,5	25,5	25,5	-	-	-	-
Крымский	43,1	41,0	38,7	2,3	2,2	2,1	0,1
Курганинский	95,2	94,2	79,0	15,2	1,0	1,0	-
Кущевский	37,2	37,2	37,2	-	0,1	0,1	-
Лабинский	33,9	31,3	28,0	3,4	2,6	2,6	-
Ленинградский	26,3	25,6	25,6	-	0,7	0,7	-
Мостовский	14,0	14,0	12,0	1,9	0,1	0,1	-
Новокубанский	18,7	18,6	4,5	14,1	0,1	0,1	-
Новопокровский	20,5	20,5	20,5	-	-	-	-
Отраденский	21,9	21,9	21,9	-	-	-	-
Павловский	41,4	40,9	40,9	-	0,5	0,5	-
Приморско-Ахтарский	20,0	17,7	16,0	1,7	2,3	2,3	-
Северский	26,9	21,4	20,5	0,9	5,6	5,5	0,0
Славянский	35,3	32,6	21,0	11,6	2,7	2,7	-
Староминский	30,8	30,8	30,8	-	-	-	-
Тбилисский	17,6	17,5	17,5	-	0,1	0,1	-
Темрюкский	30,6	30,2	27,7	2,4	0,4	0,3	0,1
Тимашевский	53,8	53,4	49,1	4,2	0,4	0,4	-
Тихорецкий	35,7	35,1	32,9	2,2	0,6	0,6	-
Туапсинский	5,6	3,5	0,3	3,2	2,1	2,1	-
Успенский	13,6	13,4	13,4	-	0,2	0,2	-
Усть-Лабинский	59,9	59,5	55,3	4,2	0,3	0,3	-
Щербиновский	18,1	18,1	18,1	-	-	-	-

<sup>1)</sup> По хозяйствам граждан, имевших земельные участки с площадью 4 и более соток и занимавшихся сельскохозяйственным производством.

**66. ПОСЕВНАЯ ПЛОЩАДЬ ЛУКА РЕПЧАТОГО (ОТКРЫТОГО ГРУНТА) ПОД УРОЖАЙ 2016 ГОДА  
В ХОЗЯЙСТВАХ НАСЕЛЕНИЯ**

(гектаров)

	Хозяйства населения	в том числе					
		личные подсобные и другие индивидуальные хозяйства граждан	из них хозяйства		некоммерческие объединения граждан		
			личные подсобные	граждан, имеющих земельные участки для индивидуального жилищного строительства <sup>1)</sup>	всего	из них	
					садоводческие	дачные	
<b>Всего по краю</b>	<b>2563,5</b>	<b>2383,8</b>	<b>2178,6</b>	<b>205,2</b>	<b>179,7</b>	<b>175,7</b>	<b>4,0</b>
г. Анапа	66,7	55,3	55,3	0,0	11,4	11,4	-
г. Армавир	21,2	15,9	0,8	15,1	5,3	4,2	1,0
г. Геленджик	2,1	1,2	0,4	0,8	1,0	1,0	-
г. Горячий Ключ	11,2	9,4	9,0	0,4	1,9	1,5	0,3
г. Краснодар	81,8	28,3	12,4	16,0	53,4	53,4	-
г. Новороссийск	23,9	14,3	9,4	4,9	9,7	9,3	0,3
г. Сочи	16,3	13,5	6,3	7,2	2,8	2,8	-
Абинский	58,8	55,6	42,0	13,6	3,2	3,2	-
Апшеронский	9,2	8,9	7,2	1,8	0,3	0,3	-
Белоглинский	90,2	90,2	90,2	0,0	-	-	-
Белореченский	76,4	74,8	63,5	11,4	1,5	0,5	1,1
Брюховецкий	44,7	44,5	44,5	0,0	0,2	0,2	-
Выселковский	69,3	68,7	68,6	0,0	0,6	0,4	0,2
Гулькевичский	55,3	54,9	47,1	7,8	0,5	0,5	-
Динской	86,6	84,3	84,3	0,0	2,2	2,2	-
Ейский	60,7	56,9	55,5	1,3	3,8	3,8	-
Кавказский	61,3	58,8	51,3	7,5	2,5	2,5	-
Калининский	87,0	87,0	87,0	-	-	-	-
Каневской	82,2	72,8	72,8	-	9,4	9,4	-
Кореновский	100,3	84,6	77,7	6,9	15,7	15,7	-
Красноармейский	81,5	80,6	80,6	-	0,9	0,9	-
Крыловский	40,5	40,5	40,5	-	-	-	-
Крымский	110,6	101,8	96,7	5,1	8,8	8,4	0,4
Курганинский	103,3	102,1	82,1	20,1	1,1	1,1	-
Кущевский	94,3	94,1	94,1	-	0,1	0,1	-
Лабинский	57,6	49,5	44,8	4,8	8,0	8,0	-
Ленинградский	53,0	52,1	52,1	-	0,9	0,9	-
Мостовский	24,6	24,5	21,4	3,1	0,1	0,1	-
Новокубанский	28,2	28,0	7,2	20,8	0,1	0,1	-
Новопокровский	58,7	58,7	58,7	-	-	-	-
Отраденский	32,9	32,9	32,9	-	-	-	-
Павловский	79,6	78,5	78,5	-	1,2	1,2	-
Приморско-Ахтарский	40,0	35,9	32,9	3,0	4,2	4,2	-
Северский	69,0	52,7	50,0	2,7	16,3	16,3	0,0
Славянский	66,0	65,0	41,0	24,0	1,0	1,0	-
Староминский	67,5	67,5	67,5	-	-	-	-
Тбилисский	40,9	39,8	39,8	-	1,1	1,1	-
Темрюкский	93,5	91,3	85,9	5,4	2,2	1,7	0,5
Тимашевский	82,6	81,9	75,2	6,7	0,8	0,8	-
Тихорецкий	67,3	65,8	63,7	2,1	1,5	1,5	-
Туапсинский	11,6	6,9	1,2	5,6	4,8	4,8	-
Успенский	26,0	25,5	25,5	-	0,5	0,5	-
Усть-Лабинский	90,5	89,6	82,5	7,2	0,8	0,8	-
Щербиновский	38,8	38,8	38,8	-	-	-	-

<sup>1)</sup> По хозяйствам граждан, имевших земельные участки с площадью 4 и более соток и занимавшихся сельскохозяйственным производством.



67. ПОСЕВНАЯ ПЛОЩАДЬ ЧЕСНОКА (ОТКРЫТОГО ГРУНТА) ПОД УРОЖАЙ 2016 ГОДА  
В ХОЗЯЙСТВАХ НАСЕЛЕНИЯ

(гектаров)

	Хозяйства населения	в том числе					
		личные подсобные и другие индивидуальные хозяйства граждан	из них хозяйства		некоммерческие объединения граждан		
			личные подсобные	граждан, имеющих земельные участки для индивидуального жилищного строительства <sup>1)</sup>	всего	из них	
						садоводческие	дачные
<b>Всего по краю</b>	<b>1926,4</b>	<b>1804,7</b>	<b>1654,0</b>	<b>150,6</b>	<b>121,8</b>	<b>119,2</b>	<b>2,6</b>
г. Анапа	37,8	28,3	28,3	-	9,5	9,5	-
г. Армавир	14,3	9,0	0,3	8,6	5,3	4,5	0,8
г. Геленджик	1,8	1,1	0,4	0,7	0,7	0,7	-
г. Горячий Ключ	8,0	6,8	6,5	0,2	1,2	0,9	0,3
г. Краснодар	54,8	13,4	6,8	6,6	41,4	41,4	-
г. Новороссийск	14,4	8,3	5,2	3,1	6,2	6,1	0,1
г. Сочи	17,0	13,3	6,5	6,8	3,7	3,7	-
Абинский	40,8	37,7	29,8	7,9	3,1	3,1	-
Апшеронский	15,2	15,1	10,5	4,5	0,2	0,2	-
Белоглинский	39,6	39,6	39,6	0,0	-	-	-
Белореченский	71,6	70,7	62,4	8,3	0,9	0,2	0,7
Брюховецкий	27,8	27,7	27,7	0,0	0,0	0,0	-
Выселковский	52,9	52,7	52,7	0,0	0,2	0,1	0,1
Гулькевичский	37,4	37,1	33,2	3,9	0,3	0,3	-
Динской	63,8	62,9	62,9	0,0	0,9	0,9	-
Ейский	32,4	31,9	31,3	0,6	0,5	0,5	-
Кавказский	44,1	42,9	36,0	6,9	1,2	1,2	-
Калининский	98,3	98,3	98,3	-	-	-	-
Каневской	54,7	50,3	50,3	-	4,4	4,4	-
Кореновский	61,2	56,5	53,8	2,7	4,8	4,8	-
Красноармейский	53,7	53,4	53,4	-	0,4	0,4	-
Крыловский	39,0	39,0	39,0	-	-	-	-
Крымский	60,4	57,3	54,6	2,7	3,1	2,9	0,2
Курганинский	83,4	83,2	63,7	19,5	0,2	0,2	-
Кушевский	105,9	105,8	105,8	-	0,1	0,1	-
Лабинский	52,3	44,6	42,2	2,4	7,7	7,7	-
Ленинградский	39,9	38,8	38,8	-	1,1	1,1	-
Мостовский	28,8	28,8	26,3	2,5	-	-	-
Новокубанский	22,9	22,8	5,4	17,3	0,2	0,2	-
Новопокровский	38,3	38,3	38,3	-	-	-	-
Отраденский	26,6	26,6	26,6	-	-	-	-
Павловский	71,2	70,3	70,3	-	0,9	0,9	-
Приморско-Ахтарский	32,6	30,8	29,1	1,6	1,8	1,8	-
Северский	44,4	32,3	31,2	1,1	12,1	12,1	0,0
Славянский	63,4	62,4	39,6	22,7	1,0	1,0	-
Староминский	48,9	48,9	48,9	-	-	-	-
Тбилисский	49,1	48,4	48,4	-	0,6	0,6	-
Темрюкский	41,4	40,4	36,7	3,8	0,9	0,6	0,4
Тимашевский	67,2	67,0	62,7	4,3	0,2	0,2	-
Тихорецкий	52,5	51,8	50,7	1,1	0,7	0,7	-
Туапсинский	11,7	6,5	1,1	5,4	5,2	5,2	-
Успенский	16,8	16,6	16,6	-	0,2	0,2	-
Усть-Лабинский	66,6	65,8	60,5	5,3	0,8	0,8	-
Щербиновский	21,4	21,4	21,4	-	-	-	-

<sup>1)</sup> По хозяйствам граждан, имевших земельные участки с площадью 4 и более соток и занимавшихся сельскохозяйственным производством.

**68. ПОСЕВНАЯ ПЛОЩАДЬ ЗЕЛЕННОГО ГОРОШКА (ОТКРЫТОГО ГРУНТА) ПОД УРОЖАЙ 2016 ГОДА  
В ХОЗЯЙСТВАХ НАСЕЛЕНИЯ**

(гектаров)

	Хозяйства населения	в том числе					
		личные подсобные и другие индивидуальные хозяйства граждан	из них хозяйства		некоммерческие объединения граждан		
			личные подсобные	граждан, имеющих земельные участки для индивидуального жилищного строительства <sup>1)</sup>	всего	из них	
					садоводческие	дачные	
<b>Всего по краю</b>	<b>219,0</b>	<b>187,0</b>	<b>166,1</b>	<b>20,9</b>	<b>32,0</b>	<b>31,8</b>	<b>0,2</b>
г. Анапа	7,9	5,6	5,6	-	2,2	2,2	-
г. Армавир	2,1	1,6	0,2	1,4	0,5	0,5	0,0
г. Геленджик	0,9	0,4	0,1	0,3	0,6	0,6	-
г. Горячий Ключ	0,6	0,3	0,3	0,0	0,2	0,2	-
г. Краснодар	20,7	3,4	1,9	1,6	17,3	17,3	-
г. Новороссийск	4,3	2,0	1,5	0,6	2,3	2,2	0,1
г. Сочи	4,5	3,2	1,7	1,5	1,3	1,3	-
Абинский	7,3	7,2	6,4	0,9	0,1	0,1	-
Апшеронский	0,6	0,6	0,3	0,3	-	-	-
Белоглинский	3,4	3,4	3,4	0,0	-	-	-
Белореченский	4,7	4,6	3,8	0,8	0,0	0,0	0,0
Брюховецкий	1,9	1,9	1,9	-	-	-	-
Выселковский	2,0	2,0	2,0	0,0	0,0	0,0	-
Гулькевичский	5,4	5,4	5,1	0,3	-	-	-
Динской	5,7	5,4	5,4	-	0,3	0,3	-
Ейский	3,8	3,8	3,6	0,1	0,1	0,1	-
Кавказский	8,5	8,2	7,4	0,7	0,3	0,3	-
Калининский	3,4	3,4	3,4	-	-	-	-
Каневской	4,7	4,7	4,7	-	-	-	-
Кореновский	2,8	2,7	2,6	0,2	0,0	0,0	-
Красноармейский	4,6	4,6	4,6	-	0,0	0,0	-
Крыловский	1,4	1,4	1,4	-	-	-	-
Крымский	38,7	38,3	37,4	0,9	0,4	0,4	0,0
Курганинский	9,0	8,9	5,8	3,2	0,0	0,0	-
Кущевский	4,7	4,7	4,7	-	0,0	0,0	-
Лабинский	4,7	4,1	4,1	0,1	0,5	0,5	-
Ленинградский	2,0	2,0	2,0	-	0,0	0,0	-
Мостовский	2,2	2,2	1,9	0,3	-	-	-
Новокубанский	4,7	4,7	0,8	3,9	0,0	0,0	-
Новопокровский	2,1	2,1	2,1	-	-	-	-
Отраденский	2,2	2,2	2,2	-	-	-	-
Павловский	5,6	5,6	5,6	-	-	-	-
Приморско-Ахтарский	3,6	2,6	2,5	0,1	1,0	1,0	-
Северский	5,8	2,8	2,5	0,2	3,0	3,0	0,0
Славянский	3,5	3,5	1,9	1,7	0,0	0,0	-
Староминский	4,1	4,1	4,1	-	-	-	-
Тбилисский	1,1	1,1	1,1	-	0,0	0,0	-
Темрюкский	5,6	5,6	5,6	0,0	0,0	-	0,0
Тимашевский	3,7	3,6	2,9	0,7	0,1	0,1	-
Тихорецкий	4,1	4,1	4,1	0,0	0,0	0,0	-
Туапсинский	2,6	1,3	0,2	1,1	1,3	1,3	-
Успенский	1,9	1,9	1,9	-	-	-	-
Усть-Лабинский	4,1	4,1	3,9	0,2	0,0	0,0	-
Щербиновский	1,9	1,9	1,9	-	-	-	-

<sup>1)</sup> По хозяйствам граждан, имевших земельные участки с площадью 4 и более соток и занимавшихся сельскохозяйственным производством.

69. ПОСЕВНАЯ ПЛОЩАДЬ ФАСОЛИ ОВОЩЕЙ (ОТКРЫТОГО ГРУНТА) ПОД УРОЖАЙ 2016 ГОДА  
В ХОЗЯЙСТВАХ НАСЕЛЕНИЯ

(гектаров)

	Хозяйства населения	в том числе					
		личные подсобные и другие индивидуальные хозяйства граждан	из них хозяйства		некоммерческие объединения граждан		
			личные подсобные	граждан, имеющих земельные участки для индивидуального жилищного строительства <sup>1)</sup>	всего	из них	
						садоводческие	дачные
<b>Всего по краю</b>	<b>636,1</b>	<b>550,0</b>	<b>449,9</b>	<b>100,2</b>	<b>86,1</b>	<b>84,6</b>	<b>1,4</b>
г. Анапа	24,2	19,8	19,8	-	4,4	4,4	-
г. Армавир	8,0	5,3	0,2	5,0	2,7	2,2	0,5
г. Геленджик	1,5	0,7	0,2	0,5	0,8	0,8	-
г. Горячий Ключ	3,5	3,0	2,9	0,1	0,5	0,4	0,1
г. Краснодар	35,7	6,1	2,9	3,2	29,6	29,6	-
г. Новороссийск	9,9	4,5	3,0	1,4	5,5	5,3	0,1
г. Сочи	68,9	56,6	24,9	31,7	12,3	12,3	-
Абинский	13,9	13,6	11,7	2,0	0,3	0,3	-
Апшеронский	26,1	25,5	20,8	4,7	0,6	0,6	-
Белоглинский	8,0	8,0	8,0	-	-	-	-
Белореченский	47,3	46,7	42,6	4,2	0,6	0,2	0,4
Брюховецкий	4,9	4,9	4,9	-	0,0	0,0	-
Выселковский	7,0	7,0	7,0	0,0	0,0	0,0	0,0
Гулькевичский	12,1	12,1	10,6	1,5	0,0	0,0	-
Динской	12,6	11,7	11,7	-	0,9	0,9	-
Ейский	8,2	7,3	7,0	0,3	0,8	0,8	-
Кавказский	21,8	21,1	17,8	3,3	0,7	0,7	-
Калининский	9,0	9,0	9,0	-	-	-	-
Каневской	10,4	10,0	10,0	-	0,4	0,4	-
Кореновский	11,5	9,9	9,3	0,7	1,5	1,5	-
Красноармейский	11,8	11,7	11,7	-	0,0	0,0	-
Крыловский	7,8	7,8	7,8	-	-	-	-
Крымский	31,8	31,1	29,6	1,5	0,7	0,6	0,0
Курганинский	30,1	29,9	22,2	7,8	0,1	0,1	-
Кущевский	10,3	10,3	10,3	-	0,0	0,0	-
Лабинский	16,3	14,2	12,1	2,0	2,1	2,1	-
Ленинградский	5,4	5,3	5,3	-	0,0	0,0	-
Мостовский	7,1	7,1	6,6	0,5	0,0	0,0	-
Новокубанский	8,2	8,2	2,4	5,8	0,0	0,0	-
Новопокровский	5,1	5,1	5,1	-	-	-	-
Отраденский	9,3	9,3	9,3	-	-	-	-
Павловский	10,8	10,8	10,8	-	-	-	-
Приморско-Ахтарский	6,8	5,5	5,1	0,4	1,2	1,2	-
Северский	11,2	8,0	7,5	0,5	3,2	3,2	0,0
Славянский	9,5	9,3	6,0	3,2	0,2	0,2	-
Староминский	13,1	13,1	13,1	-	-	-	-
Тбилисский	5,4	5,3	5,3	-	0,1	0,1	-
Темрюкский	8,9	8,6	8,4	0,3	0,3	0,1	0,2
Тимашевский	8,7	8,7	7,8	0,9	0,0	0,0	-
Тихорецкий	8,8	8,6	8,5	0,2	0,1	0,1	-
Туапсинский	37,2	21,4	4,4	16,9	15,8	15,8	-
Успенский	6,5	6,5	6,5	-	-	-	-
Усть-Лабинский	15,9	15,7	14,1	1,6	0,3	0,3	-
Щербиновский	5,5	5,5	5,5	-	-	-	-

<sup>1)</sup> По хозяйствам граждан, имевших земельные участки с площадью 4 и более соток и занимавшихся сельскохозяйственным производством.

70. ПОСЕВНАЯ ПЛОЩАДЬ КУКУРУЗЫ САХАРНОЙ (ОТКРЫТОГО ГРУНТА) ПОД УРОЖАЙ 2016 ГОДА  
В ХОЗЯЙСТВАХ НАСЕЛЕНИЯ

(гектаров)

	Хозяйства населения	в том числе					
		личные подсобные и другие индивидуальные хозяйства граждан	из них хозяйства		некоммерческие объединения граждан		
			личные подсобные	граждан, имеющих земельные участки для индивидуального жилищного строительства <sup>1)</sup>	всего	из них	
						садоводческие	дачные
<b>Всего по краю</b>	<b>1269,5</b>	<b>1250,2</b>	<b>1166,9</b>	<b>83,3</b>	<b>19,3</b>	<b>18,7</b>	<b>0,6</b>
г. Анапа	12,3	12,1	12,1	-	0,3	0,3	-
г. Армавир	1,9	1,6	0,5	1,1	0,3	0,3	0,1
г. Геленджик	0,4	0,2	0,0	0,2	0,2	0,2	-
г. Горячий Ключ	7,4	7,4	7,1	0,3	-	-	-
г. Краснодар	5,9	3,6	2,1	1,5	2,3	2,3	-
г. Новороссийск	7,1	7,0	6,3	0,8	0,1	0,1	-
г. Сочи	39,0	35,7	13,5	22,3	3,2	3,2	-
Абинский	53,5	52,4	50,3	2,1	1,1	1,1	-
Апшеронский	24,7	24,7	23,1	1,7	-	-	-
Белоглинский	23,5	23,5	23,5	-	-	-	-
Белореченский	34,6	33,7	25,9	7,8	0,8	0,3	0,5
Брюховецкий	16,5	16,5	16,5	-	0,1	0,1	-
Выселковский	11,2	11,2	11,2	-	-	-	-
Гулькевичский	134,5	134,5	133,8	0,7	-	-	-
Динской	16,6	16,6	16,6	0,0	-	-	-
Ейский	15,8	15,8	15,5	0,3	-	-	-
Кавказский	30,8	30,8	29,5	1,3	0,1	0,1	-
Калининский	18,1	18,1	18,1	-	-	-	-
Каневской	14,3	14,3	14,3	-	-	-	-
Кореновский	20,8	20,8	13,0	7,8	-	-	-
Красноармейский	60,5	60,5	60,5	-	-	-	-
Крыловский	11,3	11,3	11,3	-	-	-	-
Крымский	88,4	88,3	85,4	2,9	0,1	0,1	-
Курганинский	54,1	54,1	45,0	9,2	-	-	-
Кущевский	69,7	69,7	69,7	-	-	-	-
Лабинский	10,1	8,6	7,9	0,7	1,5	1,5	-
Ленинградский	29,8	29,1	29,1	-	0,6	0,6	-
Мостовский	9,2	9,2	9,2	0,0	-	-	-
Новокубанский	7,2	7,2	5,7	1,5	-	-	-
Новопокровский	12,9	12,9	12,9	-	-	-	-
Отраденский	5,0	5,0	5,0	-	-	-	-
Павловский	25,7	25,7	25,7	-	-	-	-
Приморско-Ахтарский	13,5	12,5	12,4	0,2	0,9	0,9	-
Северский	50,7	48,1	47,1	1,0	2,5	2,5	-
Славянский	35,6	35,6	26,2	9,4	-	-	-
Староминский	9,5	9,5	9,5	-	-	-	-
Тбилисский	43,5	43,5	43,5	-	-	-	-
Темрюкский	48,1	48,1	45,2	2,8	0,0	-	0,0
Тимашевский	68,1	67,4	65,7	1,7	0,7	0,7	-
Тихорецкий	40,2	40,2	39,6	0,6	-	-	-
Туапсинский	9,3	5,3	0,9	4,4	4,0	4,0	-
Успенский	19,0	19,0	19,0	-	-	-	-
Усть-Лабинский	52,2	51,7	50,7	1,0	0,4	0,4	-
Щербиновский	7,1	7,1	7,1	-	-	-	-

<sup>1)</sup> По хозяйствам граждан, имевших земельные участки с площадью 4 и более соток и занимавшихся сельскохозяйственным производством.

71. ПОСЕВНАЯ ПЛОЩАДЬ КАБАЧКОВ, ПАТИСОНОВ (ОТКРЫТОГО ГРУНТА) ПОД УРОЖАЙ 2016 ГОДА  
В ХОЗЯЙСТВАХ НАСЕЛЕНИЯ

(гектаров)

	Хозяйства населения	в том числе					
		личные подсобные и другие индивидуальные хозяйства граждан	из них хозяйства		некоммерческие объединения граждан		
			личные подсобные	граждан, имеющих земельные участки для индивидуального жилищного строительства <sup>1)</sup>	всего	из них	
						садоводческие	дачные
<b>Всего по краю</b>	<b>1819,1</b>	<b>1666,3</b>	<b>1522,7</b>	<b>143,6</b>	<b>152,7</b>	<b>150,2</b>	<b>2,5</b>
г. Анапа	40,8	29,2	29,1	0,0	11,7	11,7	-
г. Армавир	14,2	8,6	0,9	7,7	5,6	4,8	0,8
г. Геленджик	3,2	1,5	0,3	1,3	1,6	1,6	-
г. Горячий Ключ	6,3	4,7	4,6	0,2	1,6	1,5	0,0
г. Краснодар	74,6	17,9	9,8	8,1	56,6	56,6	-
г. Новороссийск	18,7	9,7	6,0	3,8	9,0	8,8	0,1
г. Сочи	18,5	13,5	5,7	7,8	4,9	4,9	-
Абинский	56,9	54,5	47,8	6,6	2,4	2,4	-
Апшеронский	9,2	8,9	7,1	1,9	0,2	0,2	-
Белоглинский	58,2	58,2	58,2	-	-	-	-
Белореченский	57,1	55,7	49,8	5,9	1,4	0,4	1,0
Брюховецкий	31,4	30,7	30,7	0,0	0,7	0,7	-
Выселковский	54,7	54,5	54,5	-	0,3	0,0	0,2
Гулькевичский	45,6	45,6	40,9	4,7	0,0	0,0	-
Динской	41,9	41,1	41,1	0,0	0,8	0,8	-
Ейский	48,6	41,9	39,8	2,0	6,7	6,7	-
Кавказский	54,3	51,1	39,8	11,3	3,2	3,2	-
Калининский	53,1	53,1	53,1	-	-	-	-
Каневской	69,9	69,1	69,1	-	0,7	0,7	-
Кореновский	60,8	49,7	46,1	3,6	11,1	11,1	-
Красноармейский	69,8	69,6	69,6	-	0,2	0,2	-
Крыловский	32,7	32,7	32,7	-	-	-	-
Крымский	47,3	45,1	43,0	2,1	2,2	2,1	0,1
Курганинский	83,8	81,2	64,6	16,6	2,6	2,6	-
Кущевский	47,7	47,7	47,7	-	0,1	0,1	-
Лабинский	32,1	28,4	26,7	1,7	3,7	3,7	-
Ленинградский	40,3	39,6	39,6	-	0,7	0,7	-
Мостовский	14,8	14,7	12,7	2,0	0,1	0,1	-
Новокубанский	16,5	16,4	4,9	11,5	0,1	0,1	-
Новопокровский	41,8	41,8	41,8	-	-	-	-
Отраденский	20,6	20,6	20,6	-	-	-	-
Павловский	50,2	50,2	50,2	-	0,0	0,0	-
Приморско-Ахтарский	28,7	25,1	24,2	0,9	3,7	3,7	-
Северский	34,7	24,4	23,3	1,1	10,3	10,3	0,0
Славянский	50,7	50,3	31,4	18,9	0,4	0,4	-
Староминский	43,8	43,8	43,8	-	-	-	-
Тбилисский	22,1	21,5	21,5	-	0,5	0,5	-
Темрюкский	44,2	43,4	39,2	4,2	0,7	0,5	0,2
Тимашевский	43,0	41,8	37,5	4,2	1,2	1,2	-
Тихорецкий	55,8	55,1	51,3	3,8	0,7	0,7	-
Туапсинский	15,1	8,7	1,6	7,1	6,4	6,4	-
Успенский	17,2	17,1	17,1	-	0,1	0,1	-
Усть-Лабинский	111,8	111,4	106,8	4,6	0,4	0,4	-
Щербиновский	36,5	36,5	36,5	-	-	-	-

<sup>1)</sup> По хозяйствам граждан, имевших земельные участки с площадью 4 и более соток и занимавшихся сельскохозяйственным производством.

72. ПОСЕВНАЯ ПЛОЩАДЬ ТЫКВЫ СТОЛОВОЙ (ОТКРЫТОГО ГРУНТА) ПОД УРОЖАЙ 2016 ГОДА  
В ХОЗЯЙСТВАХ НАСЕЛЕНИЯ

(гектаров)

	Хозяйства населения	в том числе					
		личные подсобные и другие индивидуальные хозяйства граждан	из них хозяйства		некоммерческие объединения граждан		
			личные подсобные	граждан, имеющих земельные участки для индивидуального жилищного строительства <sup>1)</sup>	всего	из них	
						садоводческие	дачные
<b>Всего по краю</b>	<b>1831,4</b>	<b>1703,9</b>	<b>1612,1</b>	<b>91,8</b>	<b>127,5</b>	<b>125,4</b>	<b>2,1</b>
г. Анапа	25,6	19,4	19,4	-	6,2	6,2	-
г. Армавир	9,1	5,6	0,8	4,9	3,4	3,2	0,3
г. Геленджик	2,9	1,7	0,4	1,2	1,2	1,2	-
г. Горячий Ключ	8,2	7,3	7,3	0,0	0,9	0,9	-
г. Краснодар	54,3	14,9	5,9	9,0	39,4	39,4	-
г. Новороссийск	14,1	5,9	4,6	1,4	8,2	8,0	0,1
г. Сочи	10,4	8,4	4,1	4,3	2,0	2,0	-
Абинский	40,5	38,1	35,1	3,0	2,4	2,4	-
Апшеронский	8,9	8,6	6,4	2,1	0,3	0,3	-
Белоглинский	46,0	46,0	46,0	-	-	-	-
Белореченский	39,3	38,9	35,9	3,0	0,4	0,2	0,3
Брюховецкий	37,5	35,2	35,2	0,0	2,3	2,3	-
Выселковский	51,3	50,7	50,7	-	0,6	0,1	0,5
Гулькевичский	46,3	45,9	43,7	2,3	0,4	0,4	-
Динской	34,2	33,1	33,1	0,0	1,1	1,1	-
Ейский	39,8	38,6	38,0	0,6	1,2	1,2	-
Кавказский	57,9	56,5	51,5	4,9	1,4	1,4	-
Калининский	42,2	42,2	42,2	-	-	-	-
Каневской	76,8	74,7	74,7	-	2,2	2,2	-
Кореновский	52,4	45,2	42,3	3,0	7,2	7,2	-
Красноармейский	56,4	52,9	52,9	-	3,4	3,4	-
Крыловский	35,6	35,6	35,6	-	-	-	-
Крымский	50,6	49,5	48,9	0,7	1,1	1,1	-
Курганинский	65,1	64,9	55,4	9,6	0,1	0,1	-
Куцеский	57,6	57,4	57,4	-	0,2	0,2	-
Лабинский	42,6	37,9	36,3	1,7	4,6	4,6	-
Ленинградский	52,5	52,1	52,1	-	0,3	0,3	-
Мостовский	13,3	13,3	12,5	0,7	0,0	0,0	-
Новокубанский	10,4	10,4	3,5	6,9	0,0	0,0	-
Новопокровский	49,1	49,1	49,1	-	-	-	-
Отраденский	41,2	41,2	41,2	-	-	-	-
Павловский	67,6	67,6	67,6	-	-	-	-
Приморско-Ахтарский	43,8	35,3	34,6	0,8	8,5	8,5	-
Северский	39,5	23,6	22,2	1,4	15,9	15,9	0,0
Славянский	52,1	50,7	35,3	15,5	1,4	1,4	-
Староминский	66,5	66,5	66,5	-	-	-	-
Тбилисский	43,5	42,8	42,8	-	0,7	0,7	-
Темрюкский	47,8	45,6	43,8	1,8	2,2	1,3	0,9
Тимашевский	85,3	83,7	79,1	4,5	1,6	1,6	-
Тихорецкий	63,4	62,7	61,9	0,8	0,6	0,6	-
Туапсинский	10,4	6,2	1,0	5,2	4,2	4,2	-
Успенский	21,8	21,7	21,7	-	0,1	0,1	-
Усть-Лабинский	70,7	69,1	66,6	2,5	1,6	1,6	-
Щербиновский	47,1	47,1	47,1	-	-	-	-

<sup>1)</sup> По хозяйствам граждан, имевших земельные участки с площадью 4 и более соток и занимавшихся сельскохозяйственным производством.

73. ПОСЕВНАЯ ПЛОЩАДЬ ПЕРЦА СЛАДКОГО (ОТКРЫТОГО ГРУНТА) ПОД УРОЖАЙ 2016 ГОДА  
В ХОЗЯЙСТВАХ НАСЕЛЕНИЯ

(гектаров)

	Хозяйства населения	в том числе					
		личные подсобные и другие индивидуальные хозяйства граждан	из них хозяйства		некоммерческие объединения граждан		
			личные подсобные	граждан, имеющих земельные участки для индивидуального жилищного строительства <sup>1)</sup>	всего	из них	
						садоводческие	дачные
<b>Всего по краю</b>	<b>1358,0</b>	<b>1236,0</b>	<b>1034,8</b>	<b>201,2</b>	<b>122,0</b>	<b>117,4</b>	<b>4,6</b>
г. Анапа	49,0	39,9	39,9	-	9,1	9,1	-
г. Армавир	19,6	15,8	0,8	15,0	3,7	3,5	0,3
г. Геленджик	4,4	1,9	0,4	1,5	2,5	2,5	-
г. Горячий Ключ	8,3	6,9	6,6	0,3	1,4	1,1	0,3
г. Краснодар	72,2	20,0	10,2	9,8	52,1	52,1	-
г. Новороссийск	19,1	10,2	6,5	3,7	8,9	8,8	0,1
г. Сочи	45,3	36,0	15,1	20,9	9,3	9,3	-
Абинский	42,2	41,6	28,4	13,2	0,6	0,6	-
Апшеронский	12,9	12,6	9,9	2,7	0,3	0,3	-
Белоглинский	10,5	10,5	10,5	-	-	-	-
Белореченский	66,3	60,7	49,1	11,6	5,7	2,0	3,6
Брюховецкий	19,0	19,0	19,0	-	-	-	-
Выселковский	25,2	25,1	25,1	0,0	0,1	0,1	0,0
Гулькевичский	30,9	30,6	22,1	8,5	0,3	0,3	-
Динской	43,1	41,8	41,8	0,0	1,3	1,3	-
Ейский	35,1	33,8	32,0	1,8	1,3	1,3	-
Кавказский	34,0	32,6	25,7	6,9	1,4	1,4	-
Калининский	31,4	31,4	31,4	-	-	-	-
Каневской	38,8	38,2	38,2	-	0,6	0,6	-
Кореновский	43,4	39,8	37,8	2,0	3,5	3,5	-
Красноармейский	55,6	55,4	55,4	-	0,2	0,2	-
Крыловский	14,9	14,9	14,9	-	-	-	-
Крымский	54,3	52,5	48,8	3,7	1,9	1,6	0,2
Курганинский	84,9	84,8	68,0	16,8	0,2	0,2	-
Кущевский	25,4	25,3	25,3	-	0,0	0,0	-
Лабинский	24,0	22,6	16,6	6,0	1,5	1,5	-
Ленинградский	21,0	19,9	19,9	-	1,0	1,0	-
Мостовский	15,0	14,9	11,6	3,3	0,1	0,1	-
Новокубанский	19,4	19,4	4,4	15,0	0,1	0,1	-
Новопокровский	11,3	11,3	11,3	-	-	-	-
Отраденский	19,3	19,3	19,3	-	-	-	-
Павловский	29,0	28,7	28,7	-	0,3	0,3	-
Приморско-Ахтарский	17,8	14,8	12,4	2,4	3,0	3,0	-
Северский	35,6	32,2	31,2	1,0	3,4	3,4	0,0
Славянский	55,0	53,6	30,7	22,9	1,4	1,4	-
Староминский	25,3	25,3	25,3	-	-	-	-
Тбилисский	19,0	18,9	18,9	-	0,1	0,1	-
Темрюкский	47,5	47,3	40,8	6,6	0,2	0,1	0,1
Тимашевский	35,3	34,0	26,8	7,3	1,3	1,3	-
Тихорецкий	26,7	26,1	22,9	3,2	0,6	0,6	-
Туапсинский	15,6	10,9	2,4	8,5	4,7	4,7	-
Успенский	9,3	9,3	9,3	-	-	-	-
Усть-Лабинский	33,5	33,3	26,7	6,6	0,2	0,2	-
Щербиновский	12,7	12,7	12,7	-	-	-	-

<sup>1)</sup> По хозяйствам граждан, имевших земельные участки с площадью 4 и более соток и занимавшихся сельскохозяйственным производством.

74. ПОСЕВНАЯ ПЛОЩАДЬ БАКЛАЖАНОВ (ОТКРЫТОГО ГРУНТА) ПОД УРОЖАЙ 2016 ГОДА  
В ХОЗЯЙСТВАХ НАСЕЛЕНИЯ

(гектаров)

	Хозяйства населения	в том числе					
		личные подсобные и другие индивидуальные хозяйства граждан	из них хозяйства		некоммерческие объединения граждан		
			личные подсобные	граждан, имеющих земельные участки для индивидуального жилищного строительства <sup>1)</sup>	всего	из них	
						садоводческие	дачные
<b>Всего по краю</b>	<b>924,1</b>	<b>818,1</b>	<b>665,9</b>	<b>152,3</b>	<b>106,0</b>	<b>102,3</b>	<b>3,7</b>
г. Анапа	40,8	31,6	31,6	-	9,2	9,2	-
г. Армавир	18,2	14,6	0,6	14,0	3,6	3,4	0,2
г. Геленджик	2,7	1,2	0,3	0,9	1,4	1,4	-
г. Горячий Ключ	5,5	4,4	4,2	0,2	1,1	0,9	0,2
г. Краснодар	65,6	18,2	10,0	8,2	47,4	47,4	-
г. Новороссийск	14,4	6,1	4,8	1,3	8,3	8,2	0,1
г. Сочи	36,8	29,4	10,7	18,7	7,4	7,4	-
Абинский	33,5	33,1	23,0	10,1	0,3	0,3	-
Апшеронский	7,7	7,6	5,9	1,7	0,1	0,1	-
Белоглинский	4,6	4,6	4,6	-	-	-	-
Белореченский	52,1	47,5	39,0	8,5	4,5	1,6	2,9
Брюховецкий	10,1	10,1	10,1	-	0,0	0,0	-
Выселковский	11,7	11,6	11,6	0,0	0,0	0,0	0,0
Гулькевичский	26,4	26,1	19,9	6,2	0,3	0,3	-
Динской	30,1	29,5	29,5	0,0	0,6	0,6	-
Ейский	16,6	15,5	14,5	1,1	1,1	1,1	-
Кавказский	24,5	24,0	18,3	5,8	0,5	0,5	-
Калининский	17,8	17,8	17,8	-	-	-	-
Каневской	24,4	23,7	23,7	-	0,7	0,7	-
Кореновский	24,5	20,6	19,6	1,0	3,9	3,9	-
Красноармейский	37,0	36,9	36,9	-	0,1	0,1	-
Крыловский	10,0	10,0	10,0	-	-	-	-
Крымский	39,5	38,4	35,8	2,6	1,1	0,9	0,2
Курганинский	53,2	53,0	41,7	11,3	0,2	0,2	-
Кушчевский	18,7	18,6	18,6	-	0,0	0,0	-
Лабинский	13,2	11,9	8,4	3,5	1,3	1,3	-
Ленинградский	12,2	12,0	12,0	-	0,1	0,1	-
Мостовский	9,4	9,3	7,2	2,0	0,1	0,1	-
Новокубанский	14,7	14,6	3,0	11,5	0,1	0,1	-
Новопокровский	5,6	5,6	5,6	-	-	-	-
Отраденский	5,6	5,6	5,6	-	-	-	-
Павловский	14,8	14,6	14,6	-	0,2	0,2	-
Приморско-Ахтарский	11,2	8,4	7,4	0,9	2,9	2,9	-
Северский	27,5	24,4	23,7	0,7	3,1	3,1	0,0
Славянский	42,4	41,5	23,9	17,6	0,8	0,8	-
Староминский	15,5	15,5	15,5	-	-	-	-
Тбилисский	9,5	9,4	9,4	-	0,0	0,0	-
Темрюкский	38,8	38,5	31,6	6,9	0,3	0,2	0,1
Тимашевский	16,5	15,9	12,5	3,5	0,5	0,5	-
Тихорецкий	14,0	13,6	11,7	1,9	0,5	0,5	-
Туапсинский	11,8	7,9	2,1	5,8	3,9	3,9	-
Успенский	6,1	6,0	6,0	-	0,0	0,0	-
Усть-Лабинский	23,8	23,6	17,7	6,0	0,2	0,2	-
Щербиновский	5,4	5,4	5,4	-	-	-	-

<sup>1)</sup> По хозяйствам граждан, имевших земельные участки с площадью 4 и более соток и занимавшихся сельскохозяйственным производством.



75. ПОСЕВНАЯ ПЛОЩАДЬ САЛАТНЫХ КУЛЬТУР (ОТКРЫТОГО ГРУНТА) ПОД УРОЖАЙ 2016 ГОДА  
В ХОЗЯЙСТВАХ НАСЕЛЕНИЯ

(гектаров)

	Хозяйства населения	в том числе					
		личные подсобные и другие индивидуальные хозяйства граждан	из них хозяйства		некоммерческие объединения граждан		
			личные подсобные	граждан, имеющих земельные участки для индивидуального жилищного строительства <sup>1)</sup>	всего	из них	
						садоводческие	дачные
<b>Всего по краю</b>	<b>275,4</b>	<b>223,8</b>	<b>183,3</b>	<b>40,5</b>	<b>51,6</b>	<b>51,2</b>	<b>0,5</b>
г. Анапа	19,2	14,0	14,0	0,0	5,2	5,2	-
г. Армавир	2,4	1,8	0,1	1,6	0,6	0,6	0,1
г. Геленджик	1,4	0,7	0,3	0,4	0,7	0,7	-
г. Горячий Ключ	1,1	0,7	0,7	0,0	0,4	0,3	0,1
г. Краснодар	34,5	5,5	3,6	1,9	28,9	28,9	-
г. Новороссийск	6,9	3,0	1,7	1,3	3,9	3,8	0,1
г. Сочи	11,4	8,4	3,8	4,6	3,0	3,0	-
Абинский	6,6	6,5	5,0	1,5	0,1	0,1	-
Апшеронский	1,1	1,1	0,9	0,2	0,0	0,0	-
Белоглинский	2,2	2,2	2,2	-	-	-	-
Белореченский	9,1	8,8	8,3	0,6	0,3	0,1	0,2
Брюховецкий	2,2	2,2	2,2	-	-	-	-
Выселковский	5,0	5,0	4,9	0,0	-	-	-
Гулькевичский	11,1	10,9	6,6	4,4	0,2	0,2	-
Динской	8,5	8,2	8,2	0,0	0,3	0,3	-
Ейский	9,9	8,6	8,2	0,4	1,3	1,3	-
Кавказский	5,1	5,0	3,3	1,8	0,1	0,1	-
Калининский	3,4	3,4	3,4	-	-	-	-
Каневской	5,1	5,1	5,1	-	0,0	0,0	-
Кореновский	6,6	6,1	5,8	0,3	0,6	0,6	-
Красноармейский	8,9	8,8	8,8	-	0,1	0,1	-
Крыловский	3,4	3,4	3,4	-	-	-	-
Крымский	10,4	10,2	6,5	3,7	0,2	0,2	0,0
Курганинский	12,3	12,2	8,6	3,6	0,1	0,1	-
Кущевский	8,3	8,2	8,2	-	0,0	0,0	-
Лабинский	3,1	3,0	2,6	0,4	0,2	0,2	-
Ленинградский	3,0	3,0	3,0	-	0,1	0,1	-
Мостовский	2,1	2,0	1,3	0,7	0,0	0,0	-
Новокубанский	6,2	6,2	1,5	4,7	0,0	0,0	-
Новопокровский	1,6	1,6	1,6	-	-	-	-
Отраденский	2,7	2,7	2,7	-	-	-	-
Павловский	4,8	4,8	4,8	-	0,1	0,1	-
Приморско-Ахтарский	2,8	2,7	2,0	0,7	0,1	0,1	-
Северский	5,6	4,7	4,5	0,3	0,8	0,8	0,0
Славянский	4,5	4,5	3,2	1,3	0,0	0,0	-
Староминский	3,1	3,1	3,1	-	-	-	-
Тбилисский	2,1	2,1	2,1	-	0,0	0,0	-
Темрюкский	6,4	6,4	6,0	0,4	0,1	-	0,1
Тимашевский	6,8	6,8	5,1	1,7	-	-	-
Тихорецкий	5,6	5,6	5,1	0,5	0,0	0,0	-
Туапсинский	7,4	3,0	0,6	2,5	4,3	4,3	-
Успенский	1,6	1,6	1,6	-	0,0	0,0	-
Усть-Лабинский	6,4	6,4	5,2	1,2	0,0	0,0	-
Щербиновский	3,7	3,7	3,7	-	-	-	-

<sup>1)</sup> По хозяйствам граждан, имевших земельные участки с площадью 4 и более соток и занимавшихся сельскохозяйственным производством.

76. ПОСЕВНАЯ ПЛОЩАДЬ ЗЕЛЕННЫХ КУЛЬТУР (ОТКРЫТОГО ГРУНТА) ПОД УРОЖАЙ 2016 ГОДА  
В ХОЗЯЙСТВАХ НАСЕЛЕНИЯ

(гектаров)

	Хозяйства населения	в том числе					
		личные подсобные и другие индивидуальные хозяйства граждан	из них хозяйства		некоммерческие объединения граждан		
			личные подсобные	граждан, имеющих земельные участки для индивидуального жилищного строительства <sup>1)</sup>	всего	из них	
						садоводческие	дачные
<b>Всего по краю</b>	<b>571,2</b>	<b>512,3</b>	<b>395,1</b>	<b>117,2</b>	<b>58,9</b>	<b>58,1</b>	<b>0,8</b>
г. Анапа	29,7	22,0	21,9	0,1	7,8	7,8	-
г. Армавир	11,5	10,1	0,4	9,7	1,4	1,2	0,2
г. Геленджик	2,8	1,5	0,3	1,2	1,4	1,4	-
г. Горячий Ключ	2,9	2,6	2,2	0,4	0,3	0,3	0,1
г. Краснодар	42,0	18,5	8,2	10,4	23,5	23,5	-
г. Новороссийск	13,1	8,2	4,5	3,7	4,9	4,8	0,1
г. Сочи	29,8	22,0	7,9	14,1	7,8	7,8	-
Абинский	21,5	20,9	10,3	10,7	0,6	0,6	-
Апшеронский	6,7	6,6	5,2	1,4	0,1	0,1	-
Белоглинский	4,0	4,0	4,0	-	-	-	-
Белореченский	17,8	17,2	12,4	4,8	0,6	0,2	0,4
Брюховецкий	3,6	3,5	3,5	-	0,1	0,1	-
Выселковский	14,5	14,5	14,5	0,0	0,1	0,0	0,1
Гулькевичский	14,8	14,6	8,9	5,7	0,2	0,2	-
Динской	19,2	18,3	18,3	0,0	0,8	0,8	-
Ейский	15,8	14,5	13,3	1,1	1,4	1,4	-
Кавказский	15,6	14,6	11,0	3,6	1,0	1,0	-
Калининский	19,6	19,6	19,6	-	-	-	-
Каневской	8,3	8,3	8,3	-	-	-	-
Кореновский	10,5	10,1	9,6	0,5	0,4	0,4	-
Красноармейский	19,2	19,1	19,1	-	0,1	0,1	-
Крыловский	5,2	5,2	5,2	-	-	-	-
Крымский	13,8	13,5	12,2	1,4	0,2	0,2	0,0
Курганинский	41,3	41,1	34,7	6,4	0,1	0,1	-
Кущевский	11,8	11,7	11,7	-	0,1	0,1	-
Лабинский	10,2	8,8	6,2	2,6	1,5	1,5	-
Ленинградский	5,7	5,3	5,3	-	0,4	0,4	-
Мостовский	7,6	7,5	5,2	2,3	0,1	0,1	-
Новокубанский	12,3	12,3	2,7	9,6	0,1	0,1	-
Новопокровский	3,9	3,9	3,9	-	-	-	-
Отраденский	5,9	5,9	5,9	-	-	-	-
Павловский	8,8	8,5	8,5	-	0,2	0,2	-
Приморско-Ахтарский	7,3	6,6	4,7	1,9	0,6	0,6	-
Северский	21,6	20,4	19,9	0,5	1,2	1,2	0,0
Славянский	9,8	9,7	6,1	3,6	0,1	0,1	-
Староминский	5,9	5,9	5,9	-	-	-	-
Тбилисский	5,4	5,3	5,3	-	0,0	0,0	-
Темрюкский	14,9	14,9	10,4	4,5	0,0	0,0	0,0
Тимашевский	14,3	13,7	7,3	6,4	0,6	0,6	-
Тихорецкий	10,4	10,1	6,8	3,3	0,3	0,3	-
Туапсинский	5,4	4,9	1,1	3,8	0,5	0,5	-
Успенский	4,4	4,2	4,2	-	0,2	0,2	-
Усть-Лабинский	15,1	15,0	11,2	3,8	0,0	0,0	-
Щербиновский	7,2	7,2	7,2	-	-	-	-

<sup>1)</sup> По хозяйствам граждан, имевших земельные участки с площадью 4 и более соток и занимавшихся сельскохозяйственным производством.

77. ПОСЕВНАЯ ПЛОЩАДЬ ПРОЧИХ ОВОЩЕЙ (ОТКРЫТОГО ГРУНТА) ПОД УРОЖАЙ 2016 ГОДА  
В ХОЗЯЙСТВАХ НАСЕЛЕНИЯ

(гектаров)

	Хозяйства населения	в том числе					
		личные подсобные и другие индивидуальные хозяйства граждан	из них хозяйства		некоммерческие объединения граждан		
			личные подсобные	граждан, имеющих земельные участки для индивидуального жилищного строительства <sup>1)</sup>	всего	из них	
						садоводческие	дачные
<b>Всего по краю</b>	<b>141,3</b>	<b>140,3</b>	<b>119,4</b>	<b>20,9</b>	<b>1,0</b>	<b>1,0</b>	<b>0,0</b>
г. Анапа	1,6	1,6	1,6	-	0,0	0,0	-
г. Армавир	0,5	0,5	0,0	0,5	-	-	-
г. Геленджик	0,1	0,1	0,0	0,0	-	-	-
г. Горячий Ключ	0,5	0,5	0,4	0,2	-	-	-
г. Краснодар	2,3	2,3	1,7	0,6	0,0	0,0	-
г. Новороссийск	4,2	4,1	2,4	1,7	0,1	0,1	0,0
г. Сочи	7,1	6,6	4,7	1,9	0,5	0,5	-
Абинский	3,5	3,5	2,9	0,6	-	-	-
Апшеронский	1,7	1,7	1,5	0,2	-	-	-
Белоглинский	1,0	1,0	1,0	-	-	-	-
Белореченский	5,5	5,5	3,8	1,6	0,1	0,1	-
Брюховецкий	0,7	0,7	0,7	-	-	-	-
Выселковский	0,5	0,5	0,5	-	-	-	-
Гулькевичский	2,4	2,4	2,4	-	-	-	-
Динской	1,2	1,2	1,2	-	-	-	-
Ейский	6,7	6,7	6,7	0,0	-	-	-
Кавказский	1,7	1,7	1,7	0,1	-	-	-
Калининский	1,4	1,4	1,4	-	-	-	-
Каневской	10,8	10,8	10,8	-	-	-	-
Кореновский	6,0	6,0	5,6	0,4	-	-	-
Красноармейский	5,8	5,8	5,8	-	-	-	-
Крыловский	0,5	0,5	0,5	-	-	-	-
Крымский	6,9	6,9	6,8	0,0	-	-	-
Курганинский	22,3	22,3	21,1	1,2	-	-	-
Кушевский	5,6	5,6	5,6	-	0,0	0,0	-
Лабинский	1,2	1,2	0,4	0,8	-	-	-
Ленинградский	1,8	1,8	1,8	-	0,0	0,0	-
Мостовский	0,4	0,4	0,4	-	-	-	-
Новокубанский	0,2	0,2	0,1	0,1	-	-	-
Новопокровский	0,3	0,3	0,3	-	-	-	-
Отраденский	0,2	0,2	0,2	-	-	-	-
Павловский	2,3	2,3	2,3	-	-	-	-
Приморско-Ахтарский	1,6	1,6	1,6	0,0	-	-	-
Северский	2,3	2,2	2,1	0,1	0,1	0,1	-
Славянский	3,2	3,2	2,4	0,8	-	-	-
Староминский	4,2	4,2	4,2	-	-	-	-
Тбилисский	0,1	0,1	0,1	-	-	-	-
Темрюкский	0,9	0,9	0,9	0,0	-	-	-
Тимашевский	3,6	3,6	3,5	0,1	0,0	0,0	-
Тихорецкий	5,3	5,3	5,2	0,1	-	-	-
Туапсинский	10,4	10,4	0,7	9,7	-	-	-
Успенский	0,0	0,0	0,0	-	-	-	-
Усть-Лабинский	2,2	2,2	1,9	0,3	-	-	-
Щербиновский	0,5	0,5	0,5	-	-	-	-

<sup>1)</sup> По хозяйствам граждан, имевших земельные участки с площадью 4 и более соток и занимавшихся сельскохозяйственным производством.

78. ПОСЕВНАЯ ПЛОЩАДЬ ЛУКА-СЕВКА (ОТКРЫТОГО ГРУНТА) ПОД УРОЖАЙ 2016 ГОДА  
В ХОЗЯЙСТВАХ НАСЕЛЕНИЯ

(гектаров)

	Хозяйства населения	в том числе					
		личные подсобные и другие индивидуальные хозяйства граждан	из них хозяйства		некоммерческие объединения граждан		
			личные подсобные	граждан, имеющих земельные участки для индивидуального жилищного строительства <sup>1)</sup>	всего	из них	
					садоводческие	дачные	
<b>Всего по краю</b>	<b>31,1</b>	<b>30,5</b>	<b>26,9</b>	<b>3,6</b>	<b>0,6</b>	<b>0,6</b>	-
г. Анапа	0,7	0,7	0,7	-	-	-	-
г. Армавир	0,0	0,0	0,0	0,0	0,0	0,0	-
г. Геленджик	0,0	0,0	0,0	0,0	-	-	-
г. Горячий Ключ	0,1	0,1	0,0	0,0	-	-	-
г. Краснодар	0,5	0,5	0,4	0,1	0,0	0,0	-
г. Новороссийск	0,1	0,1	0,0	0,1	-	-	-
г. Сочи	0,1	0,1	0,0	0,1	-	-	-
Абинский	0,6	0,6	0,5	0,0	-	-	-
Апшеронский	0,0	0,0	0,0	0,0	-	-	-
Белоглинский	4,5	4,5	4,5	-	-	-	-
Белореченский	1,1	1,1	1,0	0,1	-	-	-
Брюховецкий	0,0	0,0	0,0	-	-	-	-
Выселковский	0,2	0,2	0,2	-	-	-	-
Гулькевичский	0,6	0,6	0,6	0,0	-	-	-
Динской	0,7	0,7	0,7	-	-	-	-
Ейский	3,6	3,6	3,6	0,0	-	-	-
Кавказский	0,5	0,5	0,5	0,0	-	-	-
Калининский	0,7	0,7	0,7	-	-	-	-
Каневской	0,7	0,7	0,7	-	-	-	-
Кореновский	1,3	0,8	0,2	0,6	0,5	0,5	-
Красноармейский	1,0	1,0	1,0	-	-	-	-
Крыловский	0,0	0,0	0,0	-	-	-	-
Крымский	3,1	3,1	1,5	1,6	-	-	-
Курганинский	1,5	1,5	1,2	0,3	-	-	-
Куцеский	0,4	0,4	0,4	-	-	-	-
Лабинский	0,6	0,6	0,6	0,0	-	-	-
Ленинградский	0,1	0,1	0,1	-	-	-	-
Мостовский	0,1	0,1	0,1	0,0	-	-	-
Новокубанский	0,1	0,1	0,1	0,0	-	-	-
Новопокровский	0,1	0,1	0,1	-	-	-	-
Отраденский	0,2	0,2	0,2	-	-	-	-
Павловский	1,2	1,2	1,2	-	-	-	-
Приморско-Ахтарский	0,9	0,9	0,9	0,1	-	-	-
Северский	0,3	0,3	0,3	0,0	0,0	0,0	-
Славянский	0,2	0,2	0,2	0,0	-	-	-
Староминский	0,1	0,1	0,1	-	-	-	-
Тбилисский	0,2	0,2	0,2	-	-	-	-
Темрюкский	1,0	1,0	1,0	0,0	-	-	-
Тимашевский	0,8	0,8	0,5	0,3	-	-	-
Тихорецкий	0,5	0,5	0,4	0,0	-	-	-
Туапсинский	0,2	0,2	0,1	0,2	-	-	-
Успенский	0,0	0,0	0,0	-	-	-	-
Усть-Лабинский	2,3	2,3	2,3	0,1	-	-	-
Щербиновский	0,0	0,0	0,0	-	-	-	-

<sup>1)</sup> По хозяйствам граждан, имевших земельные участки с площадью 4 и более соток и занимавшихся сельскохозяйственным производством.

79. ПОСЕВНАЯ ПЛОЩАДЬ ПРОДОВОЛЬСТВЕННЫХ БАХЧЕВЫХ КУЛЬТУР ПОД УРОЖАЙ 2016 ГОДА  
В ХОЗЯЙСТВАХ НАСЕЛЕНИЯ

(гектаров)

	Хозяйства населения	в том числе					
		личные подсобные и другие индивидуальные хозяйства граждан	из них хозяйства		некоммерческие объединения граждан		
			личные подсобные	граждан, имеющих земельные участки для индивидуального жилищного строительства <sup>1)</sup>	всего	из них	
					садоводческие	дачные	
<b>Всего по краю</b>	<b>592,8</b>	<b>550,6</b>	<b>537,2</b>	<b>13,4</b>	<b>42,2</b>	<b>42,2</b>	-
г. Анапа	19,0	18,8	18,8	-	0,3	0,3	-
г. Армавир	0,6	0,2	0,1	0,1	0,4	0,4	-
г. Геленджик	0,6	0,3	0,0	0,3	0,2	0,2	-
г. Горячий Ключ	1,4	1,4	1,4	0,0	-	-	-
г. Краснодар	26,0	1,7	0,8	0,9	24,4	24,4	-
г. Новороссийск	2,1	1,5	1,5	0,1	0,6	0,6	-
г. Сочи	2,5	2,4	0,3	2,1	0,1	0,1	-
Абинский	21,9	20,9	20,8	0,1	1,0	1,0	-
Апшеронский	1,1	1,1	1,1	0,0	-	-	-
Белоглинский	14,0	14,0	14,0	-	-	-	-
Белореченский	15,1	15,1	14,9	0,2	0,0	0,0	-
Брюховецкий	9,8	9,8	9,8	-	-	-	-
Выселковский	21,2	21,2	21,2	-	0,0	0,0	-
Гулькевичский	21,9	21,9	21,9	0,0	-	-	-
Динской	1,6	1,2	1,2	0,0	0,4	0,4	-
Ейский	27,8	27,7	27,4	0,3	0,1	0,1	-
Кавказский	11,6	11,5	10,4	1,1	0,0	0,0	-
Калининский	13,6	13,6	13,6	-	-	-	-
Каневской	13,3	13,3	13,3	-	-	-	-
Кореновский	15,3	7,6	7,0	0,6	7,8	7,8	-
Красноармейский	10,0	9,7	9,7	-	0,3	0,3	-
Крыловский	6,0	6,0	6,0	-	-	-	-
Крымский	33,2	33,2	32,9	0,3	-	-	-
Курганинский	3,9	3,8	3,3	0,5	0,2	0,2	-
Кущевский	19,2	19,1	19,1	-	0,1	0,1	-
Лабинский	7,7	5,3	5,3	0,0	2,4	2,4	-
Ленинградский	7,0	7,0	7,0	-	-	-	-
Мостовский	3,5	3,5	3,5	-	-	-	-
Новокубанский	0,7	0,7	0,3	0,3	-	-	-
Новопокровский	7,0	7,0	7,0	-	-	-	-
Отраденский	1,0	1,0	1,0	-	-	-	-
Павловский	37,3	37,3	37,3	-	-	-	-
Приморско-Ахтарский	24,0	23,5	23,5	-	0,5	0,5	-
Северский	16,3	13,1	12,9	0,2	3,2	3,2	-
Славянский	18,2	18,2	14,0	4,1	-	-	-
Староминский	39,2	39,2	39,2	-	-	-	-
Тбилисский	12,1	11,9	11,9	-	0,2	0,2	-
Темрюкский	34,5	34,5	33,8	0,7	-	-	-
Тимашевский	10,3	10,2	10,1	0,1	0,1	0,1	-
Тихорецкий	30,1	30,1	30,1	-	-	-	-
Туапсинский	0,2	0,2	0,0	0,2	0,0	0,0	-
Успенский	1,0	1,0	1,0	-	-	-	-
Усть-Лабинский	12,5	12,4	11,3	1,1	0,1	0,1	-
Щербиновский	17,5	17,5	17,5	-	-	-	-

<sup>1)</sup> По хозяйствам граждан, имевших земельные участки с площадью 4 и более соток и занимавшихся сельскохозяйственным производством.

**80. ПОСЕВНАЯ ПЛОЩАДЬ АРБУЗОВ СТОЛОВЫХ ПОД УРОЖАЙ 2016 ГОДА В ХОЗЯЙСТВАХ НАСЕЛЕНИЯ**  
 (гектаров)

	Хозяйства населения	в том числе					
		личные подсобные и другие индивидуальные хозяйства граждан	из них хозяйства		некоммерческие объединения граждан		
			личные подсобные	граждан, имеющих земельные участки для индивидуального жилищного строительства <sup>1)</sup>	всего	из них	
					садоводческие	дачные	
<b>Всего по краю</b>	<b>387,2</b>	<b>353,2</b>	<b>344,6</b>	<b>8,6</b>	<b>34,0</b>	<b>34,0</b>	-
г. Анапа	11,9	11,8	11,8	-	0,2	0,2	-
г. Армавир	0,4	0,1	0,1	0,1	0,2	0,2	-
г. Геленджик	0,4	0,2	0,0	0,2	0,1	0,1	-
г. Горячий Ключ	0,8	0,8	0,8	-	-	-	-
г. Краснодар	21,6	0,6	0,3	0,3	20,9	20,9	-
г. Новороссийск	1,4	1,1	1,0	0,1	0,3	0,3	-
г. Сочи	2,3	2,3	0,2	2,0	0,1	0,1	-
Абинский	15,6	14,6	14,6	0,0	1,0	1,0	-
Апшеронский	1,0	1,0	1,0	0,0	-	-	-
Белоглинский	10,0	10,0	10,0	-	-	-	-
Белореченский	9,6	9,6	9,5	0,1	0,0	0,0	-
Брюховецкий	5,6	5,6	5,6	-	-	-	-
Выселковский	13,8	13,8	13,8	-	0,0	0,0	-
Гулькевичский	14,9	14,9	14,9	0,0	-	-	-
Динской	0,9	0,6	0,6	0,0	0,4	0,4	-
Ейский	18,0	17,9	17,8	0,2	0,0	0,0	-
Кавказский	5,8	5,8	5,5	0,3	0,0	0,0	-
Калининский	7,8	7,8	7,8	-	-	-	-
Каневской	7,9	7,9	7,9	-	-	-	-
Кореновский	11,4	5,2	4,8	0,4	6,2	6,2	-
Красноармейский	5,6	5,4	5,4	-	0,2	0,2	-
Крыловский	5,1	5,1	5,1	-	-	-	-
Крымский	21,9	21,9	21,7	0,2	-	-	-
Курганинский	2,1	2,0	1,8	0,3	0,1	0,1	-
Кущевский	14,2	14,1	14,1	-	0,1	0,1	-
Лабинский	4,8	2,7	2,7	0,0	2,1	2,1	-
Ленинградский	4,5	4,5	4,5	-	-	-	-
Мостовский	1,9	1,9	1,9	-	-	-	-
Новокубанский	0,3	0,3	0,1	0,1	-	-	-
Новопокровский	4,4	4,4	4,4	-	-	-	-
Отраденский	0,8	0,8	0,8	-	-	-	-
Павловский	21,5	21,5	21,5	-	-	-	-
Приморско-Ахтарский	13,5	13,5	13,5	-	-	-	-
Северский	12,8	11,1	11,0	0,1	1,8	1,8	-
Славянский	11,7	11,7	9,0	2,7	-	-	-
Староминский	26,5	26,5	26,5	-	-	-	-
Тбилисский	9,0	8,9	8,9	-	0,1	0,1	-
Темрюкский	18,9	18,9	18,5	0,4	-	-	-
Тимашевский	7,1	7,0	6,9	0,1	0,1	0,1	-
Тихорецкий	20,8	20,8	20,8	-	-	-	-
Туапсинский	0,1	0,1	0,0	0,1	0,0	0,0	-
Успенский	0,7	0,7	0,7	-	-	-	-
Усть-Лабинский	7,6	7,5	6,6	0,9	0,1	0,1	-
Щербиновский	10,3	10,3	10,3	-	-	-	-

<sup>1)</sup> По хозяйствам граждан, имевших земельные участки с площадью 4 и более соток и занимавшихся сельскохозяйственным производством.

**81. ПОСЕВНАЯ ПЛОЩАДЬ ДЫНЬ ПОД УРОЖАЙ 2016 ГОДА В ХОЗЯЙСТВАХ НАСЕЛЕНИЯ**  
(гектаров)

	Хозяйства населения	в том числе					
		личные подсобные и другие индивидуальные хозяйства граждан	из них хозяйства		некоммерческие объединения граждан		
			личные подсобные	граждан, имеющих земельные участки для индивидуального жилищного строительства <sup>1)</sup>	всего	из них	
					садоводческие	дачные	
<b>Всего по краю</b>	<b>205,7</b>	<b>197,5</b>	<b>192,6</b>	<b>4,8</b>	<b>8,2</b>	<b>8,2</b>	-
г. Анапа	7,1	7,0	7,0	-	0,1	0,1	-
г. Армавир	0,2	0,1	0,0	0,0	0,1	0,1	-
г. Геленджик	0,2	0,1	0,0	0,1	0,1	0,1	-
г. Горячий Ключ	0,6	0,6	0,6	0,0	-	-	-
г. Краснодар	4,5	1,0	0,5	0,5	3,4	3,4	-
г. Новороссийск	0,8	0,5	0,4	0,0	0,3	0,3	-
г. Сочи	0,2	0,2	0,0	0,1	0,0	0,0	-
Абинский	6,3	6,3	6,3	0,0	-	-	-
Апшеронский	0,1	0,1	0,1	0,0	-	-	-
Белоглинский	4,0	4,0	4,0	-	-	-	-
Белореченский	5,5	5,5	5,4	0,1	0,0	0,0	-
Брюховецкий	4,2	4,2	4,2	-	-	-	-
Выселковский	7,4	7,4	7,4	-	0,0	0,0	-
Гулькевичский	7,0	7,0	7,0	-	-	-	-
Динской	0,6	0,6	0,6	0,0	-	-	-
Ейский	9,8	9,8	9,6	0,1	0,0	0,0	-
Кавказский	5,7	5,7	4,9	0,8	0,0	0,0	-
Калининский	5,8	5,8	5,8	-	-	-	-
Каневской	5,4	5,4	5,4	-	-	-	-
Кореновский	3,9	2,4	2,2	0,2	1,5	1,5	-
Красноармейский	4,4	4,3	4,3	-	0,1	0,1	-
Крыловский	0,9	0,9	0,9	-	-	-	-
Крымский	11,3	11,3	11,2	0,1	-	-	-
Курганинский	1,8	1,7	1,5	0,2	0,0	0,0	-
Кущевский	5,0	5,0	5,0	-	0,0	0,0	-
Лабинский	2,9	2,6	2,6	0,0	0,3	0,3	-
Ленинградский	2,5	2,5	2,5	-	-	-	-
Мостовский	1,6	1,6	1,6	-	-	-	-
Новокубанский	0,4	0,4	0,2	0,2	-	-	-
Новопокровский	2,6	2,6	2,6	-	-	-	-
Отраденский	0,1	0,1	0,1	-	-	-	-
Павловский	15,8	15,8	15,8	-	-	-	-
Приморско-Ахтарский	10,5	10,1	10,1	-	0,5	0,5	-
Северский	3,5	2,0	2,0	0,1	1,5	1,5	-
Славянский	6,4	6,4	5,0	1,5	-	-	-
Староминский	12,7	12,7	12,7	-	-	-	-
Тбилисский	3,1	3,0	3,0	-	0,1	0,1	-
Темрюкский	15,5	15,5	15,2	0,3	-	-	-
Тимашевский	3,3	3,3	3,2	0,1	0,0	0,0	-
Тихорецкий	9,3	9,3	9,3	-	-	-	-
Туапсинский	0,1	0,1	0,0	0,1	-	-	-
Успенский	0,4	0,4	0,4	-	-	-	-
Усть-Лабинский	4,9	4,9	4,7	0,2	-	-	-
Щербиновский	7,3	7,3	7,3	-	-	-	-

<sup>1)</sup> По хозяйствам граждан, имевших земельные участки с площадью 4 и более соток и занимавшихся сельскохозяйственным производством.

## 82. ПОСЕВНАЯ ПЛОЩАДЬ КОРМОВЫХ КУЛЬТУР ПОД УРОЖАЙ 2016 ГОДА В ХОЗЯЙСТВАХ НАСЕЛЕНИЯ

(гектаров)

	Хозяйства населения	в том числе					
		личные подсобные и другие индивидуальные хозяйства граждан	из них хозяйства		некоммерческие объединения граждан		
			личные подсобные	граждан, имеющих земельные участки для индивидуального жилищного строительства <sup>1)</sup>	всего	из них	
					садоводческие	дачные	
<b>Всего по краю</b>	<b>9095,8</b>	<b>9035,7</b>	<b>8779,3</b>	<b>256,4</b>	<b>60,1</b>	<b>60,1</b>	-
г. Анапа	27,7	27,5	27,5	-	0,2	0,2	-
г. Армавир	4,4	4,2	2,6	1,6	0,2	0,2	-
г. Геленджик	0,5	-	-	-	0,5	0,5	-
г. Горячий Ключ	11,7	11,7	11,6	0,1	-	-	-
г. Краснодар	16,2	10,8	10,3	0,5	5,4	5,4	-
г. Новороссийск	5,1	5,0	4,8	0,2	0,1	0,1	-
г. Сочи	0,5	0,5	0,4	0,1	-	-	-
Абинский	206,0	205,4	199,1	6,4	0,6	0,6	-
Апшеронский	43,7	43,7	42,8	0,9	-	-	-
Белоглинский	510,7	510,7	510,7	-	-	-	-
Белореченский	197,9	197,9	196,8	1,0	-	-	-
Брюховецкий	87,4	87,4	87,4	-	-	-	-
Выселковский	322,8	322,7	322,7	-	0,1	0,1	-
Гулькевичский	209,9	209,9	202,3	7,6	-	-	-
Динской	83,1	83,1	83,1	-	-	-	-
Ейский	105,8	105,5	105,1	0,4	0,4	0,4	-
Кавказский	724,2	689,8	685,0	4,8	34,5	34,5	-
Калининский	28,5	28,5	28,5	-	-	-	-
Каневской	77,3	77,3	77,3	-	-	-	-
Кореновский	237,1	228,4	156,0	72,4	8,7	8,7	-
Красноармейский	100,5	99,4	99,4	-	1,1	1,1	-
Крыловский	59,2	59,2	59,2	-	-	-	-
Крымский	132,5	132,4	132,0	0,4	0,1	0,1	-
Курганинский	145,4	145,4	140,2	5,2	-	-	-
Кущевский	355,4	355,3	355,3	-	0,1	0,1	-
Лабинский	650,9	648,8	647,1	1,7	2,1	2,1	-
Ленинградский	315,3	315,0	315,0	-	0,3	0,3	-
Мостовский	183,7	183,7	180,9	2,8	-	-	-
Новокубанский	98,4	98,4	24,4	74,0	-	-	-
Новопокровский	122,6	122,6	122,6	-	-	-	-
Отраденский	65,3	65,3	65,3	-	-	-	-
Павловский	400,4	399,8	399,8	-	0,7	0,7	-
Приморско-Ахтарский	71,4	70,3	69,5	0,8	1,1	1,1	-
Северский	61,4	60,9	60,4	0,5	0,6	0,6	-
Славянский	205,4	202,7	149,2	53,5	2,6	2,6	-
Староминский	114,0	114,0	114,0	-	-	-	-
Тбилисский	798,5	798,5	798,5	-	-	-	-
Темрюкский	60,0	60,0	59,1	0,9	-	-	-
Тимашевский	119,8	119,8	119,3	0,5	-	-	-
Тихорецкий	791,7	791,7	791,5	0,1	-	-	-
Туапсинский	1,0	0,8	0,3	0,6	0,2	0,2	-
Успенский	72,2	72,2	72,2	-	-	-	-
Усть-Лабинский	1009,2	1008,6	989,1	19,4	0,7	0,7	-
Щербиновский	261,1	261,1	261,1	-	-	-	-

<sup>1)</sup> По хозяйствам граждан, имевших земельные участки с площадью 4 и более соток и занимавшихся сельскохозяйственным производством.



83. ПОСЕВНАЯ ПЛОЩАДЬ КОРМОВЫХ КУЛЬТУР ПО ВИДАМ ПОД УРОЖАЙ 2016 ГОДА  
В ХОЗЯЙСТВАХ НАСЕЛЕНИЯ

(гектаров)

	Кормо- вые куль- туры - всего	из них по видам							
		травы однолет- ние	травы много- летние	кормо- вые культуры на силос (без ку- курузы)	кукуруза на корм	корне- плодные кормовые культуры, включая свеклу сахарную на корм скоту	бахче- вые кормо- вые культу- ры	семен- ники и маточ- ники кормо- вых культур	прочие кормо- вые
<b>Всего по краю</b>	<b>9095,8</b>	<b>2304,1</b>	<b>6226,6</b>	<b>2,4</b>	<b>9,1</b>	<b>186,6</b>	<b>347,0</b>	<b>0,2</b>	<b>19,8</b>
г. Анапа	27,7	3,9	11,5	-	-	2,9	9,3	-	-
г. Армавир	4,4	1,4	2,7	0,1	0,2	0,0	0,0	-	-
г. Геленджик	0,5	-	0,2	-	-	0,3	-	-	-
г. Горячий Ключ	11,7	4,5	4,3	-	-	0,6	2,3	-	-
г. Краснодар	16,2	9,4	0,7	0,0	-	5,5	0,6	-	-
г. Новороссийск	5,1	0,4	4,6	-	-	0,0	-	-	-
г. Сочи	0,5	0,1	0,3	-	-	-	0,1	-	-
Абинский	206,0	10,6	185,7	0,0	0,1	1,5	8,0	-	0,2
Апшеронский	43,7	22,4	20,2	-	0,2	0,1	0,3	-	0,6
Белоглинский	510,7	265,2	235,2	0,1	0,2	7,1	2,9	-	0,0
Белореченский	197,9	33,9	158,7	-	0,2	0,9	3,8	-	0,4
Брюховецкий	87,4	26,9	51,8	-	-	1,7	7,0	-	-
Выселковский	322,8	55,3	242,5	-	-	9,8	15,1	-	0,1
Гулькевичский	209,9	28,5	133,4	-	0,7	14,7	31,4	0,1	1,1
Динской	83,1	1,4	58,1	-	0,1	15,0	6,9	-	1,7
Ейский	105,8	43,4	48,3	-	0,0	5,8	8,1	-	0,2
Кавказский	724,2	108,0	613,3	-	-	0,3	2,5	-	0,2
Калининский	28,5	7,9	13,7	0,2	-	5,4	1,4	-	0,0
Каневской	77,3	17,0	34,6	-	0,0	6,3	19,3	-	0,0
Кореновский	237,1	55,8	167,2	-	0,5	4,3	8,2	-	0,9
Красноармейский	100,5	16,7	76,6	0,0	-	3,1	3,8	0,0	0,3
Крыловский	59,2	37,8	12,6	0,2	-	3,2	4,1	-	1,4
Крымский	132,5	41,0	76,4	0,3	-	3,3	9,7	0,0	1,9
Курганинский	145,4	62,7	69,1	-	6,0	2,6	5,0	0,1	-
Кущевский	355,4	197,9	134,6	-	0,1	20,8	1,9	-	0,1
Лабинский	650,9	71,7	564,6	0,6	-	5,9	8,1	-	0,0
Ленинградский	315,3	126,9	143,8	0,2	-	17,2	27,2	-	-
Мостовский	183,7	150,4	30,0	0,2	-	0,6	0,9	-	1,6
Новокубанский	98,4	8,1	88,8	-	-	0,7	0,9	-	-
Новопокровский	122,6	49,9	66,4	0,0	-	2,2	3,1	-	1,0
Отрадененский	65,3	26,8	21,2	-	-	4,6	10,7	0,0	1,9
Павловский	400,4	85,6	272,6	0,0	-	10,6	31,3	0,0	0,3
Приморско- Ахтарский	71,4	7,7	45,6	-	0,2	12,8	4,0	-	1,0
Северский	61,4	24,3	26,0	0,1	0,6	0,6	8,9	-	1,0
Славянский	205,4	25,8	164,5	0,2	-	1,0	13,8	-	0,0
Староминский	114,0	37,8	66,7	-	-	2,1	7,4	-	0,0
Тбилисский	798,5	133,0	647,8	-	-	0,8	16,0	0,0	0,8
Темрюкский	60,0	24,5	30,9	-	-	2,7	0,5	-	1,4
Тимашевский	119,8	31,1	74,3	-	-	2,2	11,5	0,0	0,7
Тихорецкий	791,7	249,7	535,3	-	-	2,7	3,5	-	0,5
Туапсинский	1,0	0,5	0,2	0,2	-	0,0	0,0	0,0	0,1
Успенский	72,2	0,3	65,6	0,0	-	0,7	5,6	-	-
Усть-Лабинский	1009,2	28,3	941,5	-	0,1	1,6	37,7	0,0	0,1
Щербиновский	261,1	169,6	84,4	0,1	-	2,3	4,4	-	0,3

<sup>1)</sup> По хозяйствам граждан, имевших земельные участки с площадью 4 и более соток и занимавшихся сельскохозяйственным производством.

84. ПОСЕВНАЯ ПЛОЩАДЬ ОВОЩЕЙ ЗАКРЫТОГО ГРУНТА ПОД УРОЖАЙ 2016 ГОДА  
В ХОЗЯЙСТВАХ НАСЕЛЕНИЯ

(гектаров)

	Хозяйства населения	в том числе					
		личные подсобные и другие индивидуальные хозяйства граждан	из них хозяйства		некоммерческие объединения граждан		
			личные подсобные	граждан, имеющих земельные участки для индивидуального жилищного строительства <sup>1)</sup>	всего	из них	
					садоводческие	дачные	
<b>Всего по краю</b>	<b>685,9</b>	<b>672,8</b>	<b>572,5</b>	<b>100,2</b>	<b>13,1</b>	<b>12,8</b>	<b>0,4</b>
г. Анапа	3,7	3,6	3,1	0,6	0,0	0,0	-
г. Армавир	4,1	3,8	1,0	2,8	0,3	0,3	0,0
г. Геленджик	0,1	0,1	0,0	0,0	-	-	-
г. Горячий Ключ	2,8	2,8	2,6	0,2	0,0	0,0	-
г. Краснодар	14,6	7,2	5,6	1,6	7,4	7,4	-
г. Новороссийск	1,5	1,4	0,6	0,8	0,1	0,1	0,0
г. Сочи	12,7	9,5	2,1	7,4	3,2	3,2	-
Абинский	21,2	21,1	20,2	1,0	0,0	0,0	-
Апшеронский	6,2	6,2	5,7	0,5	-	-	-
Белоглинский	0,1	0,1	0,1	-	-	-	-
Белореченский	37,3	36,9	28,8	8,1	0,4	0,0	0,3
Брюховецкий	4,7	4,7	4,7	-	-	-	-
Выселковский	3,8	3,8	3,8	-	-	-	-
Гулькевичский	7,4	7,4	4,4	2,9	-	-	-
Динской	15,5	15,5	15,5	-	0,0	0,0	-
Ейский	1,8	1,8	1,7	0,0	0,0	0,0	-
Кавказский	4,8	4,7	4,3	0,4	0,1	0,1	-
Калининский	6,7	6,7	6,7	-	-	-	-
Каневской	1,7	1,7	1,7	-	-	-	-
Кореновский	37,7	37,7	34,4	3,3	-	-	-
Красноармейский	40,8	40,8	40,8	-	-	-	-
Крыловский	0,8	0,8	0,8	-	-	-	-
Крымский	28,8	28,7	26,4	2,3	0,0	0,0	-
Курганинский	269,9	269,5	229,0	40,4	0,5	0,5	-
Кущевский	9,3	9,2	9,2	-	0,1	0,1	-
Лабинский	5,1	5,1	5,0	0,1	-	-	-
Ленинградский	3,0	3,0	3,0	-	0,0	0,0	-
Мостовский	5,4	5,3	3,7	1,7	0,1	0,1	-
Новокубанский	4,9	4,7	2,2	2,5	0,2	0,2	-
Новопокровский	2,4	2,4	2,4	-	-	-	-
Отраденский	0,9	0,9	0,9	-	-	-	-
Павловский	5,5	5,5	5,5	-	-	-	-
Приморско-Ахтарский	0,7	0,7	0,6	0,0	0,0	0,0	-
Северский	9,7	9,6	9,1	0,6	0,1	0,1	-
Славянский	55,9	55,9	35,9	20,0	-	-	-
Староминский	0,7	0,7	0,7	-	-	-	-
Тбилисский	6,0	6,0	6,0	-	0,0	0,0	-
Темрюкский	3,7	3,7	3,4	0,4	-	-	-
Тимашевский	5,7	5,5	5,1	0,4	0,2	0,2	-
Тихорецкий	6,3	6,2	5,8	0,4	0,1	0,1	-
Туапсинский	1,0	0,9	0,0	0,9	0,1	0,1	-
Успенский	1,3	1,3	1,3	-	-	-	-
Усть-Лабинский	28,6	28,6	27,7	1,0	0,0	0,0	-
Щербиновский	1,1	1,1	1,1	-	-	-	-

<sup>1)</sup> По хозяйствам граждан, имевших земельные участки с площадью 4 и более соток и занимавшихся сельскохозяйственным производством.

85. ПОСЕВНАЯ ПЛОЩАДЬ ОГУРЦОВ (ЗАКРЫТОГО ГРУНТА) ПОД УРОЖАЙ 2016 ГОДА  
В ХОЗЯЙСТВАХ НАСЕЛЕНИЯ

(гектаров)

	Хозяйства населения	в том числе					
		личные подсобные и другие индивидуальные хозяйства граждан	из них хозяйства		некоммерческие объединения граждан		
			личные подсобные	граждан, имеющих земельные участки для индивидуального жилищного строительства <sup>1)</sup>	всего	из них	
					садоводческие	дачные	
<b>Всего по краю</b>	<b>143,1</b>	<b>138,0</b>	<b>108,6</b>	<b>29,4</b>	<b>5,1</b>	<b>5,0</b>	<b>0,1</b>
г. Анапа	1,0	1,0	0,9	0,2	0,0	0,0	-
г. Армавир	1,9	1,9	0,5	1,4	0,0	0,0	0,0
г. Геленджик	0,0	0,0	0,0	0,0	-	-	-
г. Горячий Ключ	1,0	1,0	0,9	0,1	-	-	-
г. Краснодар	5,3	2,5	1,9	0,6	2,8	2,8	-
г. Новороссийск	0,4	0,4	0,2	0,2	0,0	0,0	-
г. Сочи	3,4	2,0	0,8	1,2	1,4	1,4	-
Абинский	6,4	6,4	6,0	0,3	-	-	-
Апшеронский	2,7	2,7	2,4	0,3	-	-	-
Белоглинский	0,0	0,0	0,0	-	-	-	-
Белореченский	17,9	17,7	13,6	4,1	0,2	0,0	0,1
Брюховецкий	1,4	1,4	1,4	-	-	-	-
Выселковский	1,2	1,2	1,2	-	-	-	-
Гулькевичский	3,2	3,2	1,1	2,1	-	-	-
Динской	3,6	3,6	3,6	-	0,0	0,0	-
Ейский	0,6	0,6	0,6	0,0	-	-	-
Кавказский	1,9	1,9	1,5	0,4	-	-	-
Калининский	1,9	1,9	1,9	-	-	-	-
Каневской	0,6	0,6	0,6	-	-	-	-
Кореновский	3,8	3,8	3,2	0,6	-	-	-
Красноармейский	9,8	9,8	9,8	-	-	-	-
Крыловский	0,4	0,4	0,4	-	-	-	-
Крымский	7,5	7,5	6,9	0,6	0,0	0,0	-
Курганинский	25,4	25,2	16,3	8,9	0,2	0,2	-
Куцеский	3,4	3,4	3,4	-	-	-	-
Лабинский	1,9	1,9	1,8	0,0	-	-	-
Ленинградский	1,0	1,0	1,0	-	-	-	-
Мостовский	1,5	1,5	1,0	0,5	0,0	0,0	-
Новокубанский	1,7	1,6	0,8	0,8	0,1	0,1	-
Новопокровский	1,1	1,1	1,1	-	-	-	-
Отраденский	0,3	0,3	0,3	-	-	-	-
Павловский	2,0	2,0	2,0	-	-	-	-
Приморско-Ахтарский	0,3	0,3	0,3	0,0	0,0	0,0	-
Северский	2,9	2,8	2,7	0,2	0,0	0,0	-
Славянский	14,3	14,3	8,5	5,7	-	-	-
Староминский	0,3	0,3	0,3	-	-	-	-
Тбилисский	1,5	1,4	1,4	-	0,0	0,0	-
Темрюкский	1,3	1,3	1,1	0,2	-	-	-
Тимашевский	2,2	2,0	1,9	0,1	0,2	0,2	-
Тихорецкий	2,2	2,2	2,1	0,1	0,0	0,0	-
Туапсинский	0,3	0,3	0,0	0,3	0,0	0,0	-
Успенский	0,3	0,3	0,3	-	-	-	-
Усть-Лабинский	3,0	3,0	2,6	0,4	0,0	0,0	-
Щербиновский	0,3	0,3	0,3	-	-	-	-

<sup>1)</sup> По хозяйствам граждан, имевших земельные участки с площадью 4 и более соток и занимавшихся сельскохозяйственным производством.

86. ПОСЕВНАЯ ПЛОЩАДЬ ПОМИДОРОВ (ЗАКРЫТОГО ГРУНТА) ПОД УРОЖАЙ 2016 ГОДА  
В ХОЗЯЙСТВАХ НАСЕЛЕНИЯ

(гектаров)

	Хозяйства населения	в том числе					
		личные подсобные и другие индивидуальные хозяйства граждан	из них хозяйства		некоммерческие объединения граждан		
			личные подсобные	граждан, имеющих земельные участки для индивидуального жилищного строительства <sup>1)</sup>	всего	из них	
					садоводческие	дачные	
<b>Всего по краю</b>	<b>391,4</b>	<b>386,3</b>	<b>348,7</b>	<b>37,6</b>	<b>5,1</b>	<b>4,9</b>	<b>0,2</b>
г. Анапа	1,3	1,3	1,0	0,3	0,0	0,0	-
г. Армавир	1,7	1,7	0,5	1,2	0,0	0,0	0,0
г. Геленджик	0,0	0,0	0,0	0,0	-	-	-
г. Горячий Ключ	1,6	1,6	1,5	0,1	-	-	-
г. Краснодар	5,4	2,7	2,1	0,6	2,7	2,7	-
г. Новороссийск	0,4	0,4	0,2	0,2	0,0	0,0	-
г. Сочи	5,1	3,7	0,9	2,8	1,4	1,4	-
Абинский	11,5	11,5	11,0	0,5	0,0	0,0	-
Апшеронский	2,8	2,8	2,6	0,2	-	-	-
Белоглинский	0,0	0,0	0,0	-	-	-	-
Белореченский	10,6	10,4	7,3	3,1	0,2	-	0,2
Брюховецкий	2,2	2,2	2,2	-	-	-	-
Выселковский	2,2	2,2	2,2	-	-	-	-
Гулькевичский	2,2	2,2	1,7	0,5	-	-	-
Динской	7,9	7,9	7,9	-	0,0	0,0	-
Ейский	0,9	0,9	0,9	0,0	-	-	-
Кавказский	2,4	2,3	2,3	0,0	0,1	0,1	-
Калининский	4,0	4,0	4,0	-	-	-	-
Каневской	0,8	0,8	0,8	-	-	-	-
Кореновский	27,8	27,8	25,6	2,2	-	-	-
Красноармейский	15,3	15,3	15,3	-	-	-	-
Крыловский	0,2	0,2	0,2	-	-	-	-
Крымский	15,4	15,4	14,7	0,7	0,0	0,0	-
Курганинский	190,5	190,2	175,9	14,3	0,3	0,3	-
Куцневский	3,9	3,9	3,9	-	-	-	-
Лабинский	2,3	2,3	2,3	0,0	-	-	-
Ленинградский	1,7	1,7	1,7	-	0,0	0,0	-
Мостовский	2,2	2,2	1,3	0,9	0,0	0,0	-
Новокубанский	2,0	1,9	0,8	1,1	0,1	0,1	-
Новопокровский	0,9	0,9	0,9	-	-	-	-
Отраденский	0,4	0,4	0,4	-	-	-	-
Павловский	3,2	3,2	3,2	-	-	-	-
Приморско-Ахтарский	0,2	0,2	0,2	0,0	-	-	-
Северский	4,6	4,6	4,3	0,3	0,0	0,0	-
Славянский	20,6	20,6	13,4	7,2	-	-	-
Староминский	0,3	0,3	0,3	-	-	-	-
Тбилисский	3,2	3,2	3,2	-	0,0	0,0	-
Темрюкский	1,8	1,8	1,7	0,1	-	-	-
Тимашевский	2,7	2,7	2,5	0,2	0,0	0,0	-
Тихорецкий	2,9	2,9	2,7	0,2	0,0	0,0	-
Туапсинский	0,3	0,2	0,0	0,2	0,0	0,0	-
Успенский	0,8	0,8	0,8	-	-	-	-
Усть-Лабинский	24,4	24,4	23,9	0,5	0,0	0,0	-
Щербиновский	0,5	0,5	0,5	-	-	-	-

<sup>1)</sup> По хозяйствам граждан, имевших земельные участки с площадью 4 и более соток и занимавшихся сельскохозяйственным производством.

87. ПОСЕВНАЯ ПЛОЩАДЬ ПЕРЦА СЛАДКОГО (ЗАКРЫТОГО ГРУНТА) ПОД УРОЖАЙ 2016 ГОДА  
В ХОЗЯЙСТВАХ НАСЕЛЕНИЯ

(гектаров)

	Хозяйства населения	в том числе					
		личные подсобные и другие индивидуальные хозяйства граждан	из них хозяйства		некоммерческие объединения граждан		
			личные подсобные	граждан, имеющих земельные участки для индивидуального жилищного строительства <sup>1)</sup>	всего	из них	
					садоводческие	дачные	
<b>Всего по краю</b>	<b>51,5</b>	<b>50,5</b>	<b>39,5</b>	<b>11,0</b>	<b>1,0</b>	<b>1,0</b>	-
г. Анапа	0,3	0,3	0,3	-	-	-	-
г. Армавир	0,0	-	-	-	0,0	0,0	-
г. Геленджик	0,0	0,0	0,0	0,0	-	-	-
г. Горячий Ключ	0,1	0,1	0,1	-	0,0	0,0	-
г. Краснодар	1,1	0,3	0,1	0,2	0,8	0,8	-
г. Новороссийск	0,1	0,1	0,1	0,0	0,0	0,0	-
г. Сочи	0,8	0,7	0,1	0,6	0,1	0,1	-
Абинский	0,5	0,5	0,5	0,0	-	-	-
Апшеронский	0,4	0,4	0,4	0,0	-	-	-
Белоглинский	0,0	0,0	0,0	-	-	-	-
Белореченский	2,8	2,8	2,5	0,3	-	-	-
Брюховецкий	0,3	0,3	0,3	-	-	-	-
Выселковский	0,1	0,1	0,1	-	-	-	-
Гулькевичский	0,3	0,3	0,3	0,1	-	-	-
Динской	1,4	1,4	1,4	-	-	-	-
Ейский	0,2	0,2	0,2	-	-	-	-
Кавказский	0,1	0,1	0,1	0,0	-	-	-
Калининский	0,2	0,2	0,2	-	-	-	-
Каневской	0,1	0,1	0,1	-	-	-	-
Кореновский	1,2	1,2	1,0	0,2	-	-	-
Красноармейский	1,8	1,8	1,8	-	-	-	-
Крыловский	0,1	0,1	0,1	-	-	-	-
Крымский	1,1	1,1	1,0	0,1	0,0	0,0	-
Курганинский	21,6	21,6	16,3	5,3	0,0	0,0	-
Кущевский	0,8	0,8	0,8	-	-	-	-
Лабинский	0,4	0,4	0,4	0,0	-	-	-
Ленинградский	0,1	0,1	0,1	-	-	-	-
Мостовский	0,6	0,6	0,5	0,1	-	-	-
Новокубанский	0,4	0,4	0,2	0,2	0,0	0,0	-
Новопокровский	0,2	0,2	0,2	-	-	-	-
Отраденский	0,0	0,0	0,0	-	-	-	-
Павловский	0,1	0,1	0,1	-	-	-	-
Приморско-Ахтарский	0,0	0,0	0,0	-	-	-	-
Северский	0,6	0,6	0,6	0,0	-	-	-
Славянский	11,0	11,0	7,3	3,8	-	-	-
Староминский	0,0	0,0	0,0	-	-	-	-
Тбилисский	0,9	0,9	0,9	-	0,0	0,0	-
Темрюкский	0,1	0,1	0,1	0,0	-	-	-
Тимашевский	0,3	0,3	0,2	0,1	0,0	0,0	-
Тихорецкий	0,2	0,2	0,2	0,0	0,0	0,0	-
Туапсинский	0,0	0,0	0,0	0,0	0,0	0,0	-
Успенский	0,1	0,1	0,1	-	-	-	-
Усть-Лабинский	0,4	0,4	0,4	0,0	0,0	0,0	-
Щербиновский	0,2	0,2	0,2	-	-	-	-

<sup>1)</sup> По хозяйствам граждан, имевших земельные участки с площадью 4 и более соток и занимавшихся сельскохозяйственным производством.

88. ПОСЕВНАЯ ПЛОЩАДЬ БАКЛАЖАНОВ (ЗАКРЫТОГО ГРУНТА) ПОД УРОЖАЙ 2016 ГОДА  
В ХОЗЯЙСТВАХ НАСЕЛЕНИЯ

(гектаров)

	Хозяйства населения	в том числе					
		личные подсобные и другие индивидуальные хозяйства граждан	из них хозяйства		некоммерческие объединения граждан		
			личные подсобные	граждан, имеющих земельные участки для индивидуального жилищного строительства <sup>1)</sup>	всего	из них	
					садоводческие	дачные	
<b>Всего по краю</b>	<b>18,3</b>	<b>17,7</b>	<b>13,6</b>	<b>4,0</b>	<b>0,7</b>	<b>0,7</b>	-
г. Анапа	0,2	0,2	0,2	-	-	-	-
г. Армавир	0,1	0,0	-	0,0	0,1	0,1	-
г. Геленджик	0,0	0,0	0,0	0,0	-	-	-
г. Горячий Ключ	0,0	0,0	0,0	-	-	-	-
г. Краснодар	0,7	0,2	0,1	0,1	0,5	0,5	-
г. Новороссийск	0,1	0,1	0,1	0,0	-	-	-
г. Сочи	0,5	0,5	0,1	0,4	0,1	0,1	-
Абинский	0,3	0,3	0,3	0,0	-	-	-
Апшеронский	0,1	0,1	0,1	0,0	-	-	-
Белоглинский	-	-	-	-	-	-	-
Белореченский	1,3	1,3	1,1	0,2	-	-	-
Брюховецкий	0,1	0,1	0,1	-	-	-	-
Выселковский	0,0	0,0	0,0	-	-	-	-
Гулькевичский	0,1	0,1	0,1	0,0	-	-	-
Динской	0,8	0,8	0,8	-	-	-	-
Ейский	0,0	0,0	0,0	-	-	-	-
Кавказский	0,1	0,1	0,1	-	-	-	-
Калининский	0,1	0,1	0,1	-	-	-	-
Каневской	0,0	0,0	0,0	-	-	-	-
Кореновский	0,6	0,6	0,6	0,1	-	-	-
Красноармейский	1,1	1,1	1,1	-	-	-	-
Крыловский	0,0	0,0	0,0	-	-	-	-
Крымский	0,8	0,8	0,7	0,1	0,0	0,0	-
Курганинский	4,2	4,2	2,7	1,5	0,0	0,0	-
Кущевский	0,4	0,4	0,4	-	-	-	-
Лабинский	0,0	0,0	0,0	0,0	-	-	-
Ленинградский	0,1	0,1	0,1	-	-	-	-
Мостовский	0,5	0,5	0,5	0,1	0,0	0,0	-
Новокубанский	0,2	0,2	0,1	0,1	-	-	-
Новопокровский	0,1	0,1	0,1	-	-	-	-
Отраденский	0,0	0,0	0,0	-	-	-	-
Павловский	0,0	0,0	0,0	-	-	-	-
Приморско-Ахтарский	0,0	0,0	0,0	0,0	-	-	-
Северский	0,5	0,5	0,5	0,0	-	-	-
Славянский	4,2	4,2	2,6	1,5	-	-	-
Староминский	0,0	0,0	0,0	-	-	-	-
Тбилисский	0,3	0,3	0,3	-	-	-	-
Темрюкский	0,1	0,1	0,1	-	-	-	-
Тимашевский	0,1	0,1	0,1	0,0	-	-	-
Тихорецкий	0,1	0,1	0,1	-	-	-	-
Туапсинский	0,0	0,0	-	0,0	0,0	0,0	-
Успенский	0,1	0,1	0,1	-	-	-	-
Усть-Лабинский	0,0	0,0	0,0	-	-	-	-
Щербиновский	0,1	0,1	0,1	-	-	-	-

<sup>1)</sup> По хозяйствам граждан, имевших земельные участки с площадью 4 и более соток и занимавшихся сельскохозяйственным производством.

89. ПОСЕВНАЯ ПЛОЩАДЬ ЗЕЛЕННЫХ КУЛЬТУР (ЗАКРЫТОГО ГРУНТА) ПОД УРОЖАЙ 2016 ГОДА  
В ХОЗЯЙСТВАХ НАСЕЛЕНИЯ

(гектаров)

	Хозяйства населения	в том числе					
		личные подсобные и другие индивидуальные хозяйства граждан	из них хозяйства		некоммерческие объединения граждан		
			личные подсобные	граждан, имеющих земельные участки для индивидуального жилищного строительства <sup>1)</sup>	всего	из них	
					садоводческие	дачные	
<b>Всего по краю</b>	<b>17,0</b>	<b>16,5</b>	<b>13,7</b>	<b>2,8</b>	<b>0,5</b>	<b>0,5</b>	<b>0,0</b>
г. Анапа	0,4	0,4	0,3	0,1	-	-	-
г. Армавир	0,1	0,1	0,0	0,1	-	-	-
г. Геленджик	0,0	0,0	-	0,0	-	-	-
г. Горячий Ключ	0,1	0,1	0,1	-	-	-	-
г. Краснодар	0,4	0,2	0,1	0,1	0,2	0,2	-
г. Новороссийск	0,1	0,1	0,0	0,1	0,0	0,0	0,0
г. Сочи	0,6	0,5	0,1	0,4	0,1	0,1	-
Абинский	1,5	1,5	1,5	0,0	0,0	0,0	-
Апшеронский	0,1	0,1	0,1	0,0	-	-	-
Белоглинский	0,0	0,0	0,0	-	-	-	-
Белореченский	1,1	1,1	0,9	0,2	-	-	-
Брюховецкий	0,1	0,1	0,1	-	-	-	-
Выселковский	0,1	0,1	0,1	-	-	-	-
Гулькевичский	0,5	0,5	0,5	-	-	-	-
Динской	1,0	1,0	1,0	-	-	-	-
Ейский	0,0	0,0	0,0	-	-	-	-
Кавказский	0,2	0,2	0,2	-	-	-	-
Калининский	0,3	0,3	0,3	-	-	-	-
Каневской	0,0	0,0	0,0	-	-	-	-
Кореновский	0,6	0,6	0,6	0,0	-	-	-
Красноармейский	1,2	1,2	1,2	-	-	-	-
Крыловский	0,0	0,0	0,0	-	-	-	-
Крымский	0,9	0,9	0,8	0,1	-	-	-
Курганинский	4,4	4,4	3,3	1,1	-	-	-
Куцневский	0,4	0,3	0,3	-	0,1	0,1	-
Лабинский	0,1	0,1	0,1	-	-	-	-
Ленинградский	0,0	0,0	0,0	-	-	-	-
Мостовский	0,3	0,3	0,2	0,1	-	-	-
Новокубанский	0,3	0,3	0,1	0,3	-	-	-
Новопокровский	0,1	0,1	0,1	-	-	-	-
Отраденский	0,0	0,0	0,0	-	-	-	-
Павловский	0,0	0,0	0,0	-	-	-	-
Приморско-Ахтарский	0,0	0,0	0,0	-	-	-	-
Северский	0,4	0,4	0,4	0,0	-	-	-
Славянский	0,7	0,7	0,6	0,0	-	-	-
Староминский	0,0	0,0	0,0	-	-	-	-
Тбилисский	0,1	0,1	0,1	-	-	-	-
Темрюкский	0,1	0,1	0,1	0,0	-	-	-
Тимашевский	0,1	0,1	0,1	0,0	-	-	-
Тихорецкий	0,1	0,1	0,1	0,0	0,0	0,0	-
Туапсинский	0,1	0,1	0,0	0,1	0,0	0,0	-
Успенский	0,0	0,0	0,0	-	-	-	-
Усть-Лабинский	0,2	0,2	0,2	0,0	-	-	-
Щербиновский	0,0	0,0	0,0	-	-	-	-

<sup>1)</sup> По хозяйствам граждан, имевших земельные участки с площадью 4 и более соток и занимавшихся сельскохозяйственным производством.

**ПОСЕВНЫЕ ПЛОЩАДИ В ЛИЧНЫХ ПОДСОБНЫХ  
И ДРУГИХ ИНДИВИДУАЛЬНЫХ ХОЗЯЙСТВАХ ГРАЖДАН  
В СЕЛЬСКИХ ПОСЕЛЕНИЯХ**

**90. ОБЩАЯ ПОСЕВНАЯ ПЛОЩАДЬ СЕЛЬСКОХОЗЯЙСТВЕННЫХ КУЛЬТУР ПОД УРОЖАЙ 2016 ГОДА  
В ЛИЧНЫХ ПОДСОБНЫХ И ДРУГИХ ИНДИВИДУАЛЬНЫХ ХОЗЯЙСТВАХ ГРАЖДАН СЕЛЬСКИХ ПОСЕЛЕНИЙ**

	Личные подсобные и другие индивидуальные хозяйства граждан	в том числе хозяйства	
		личные подсобные	граждан, имеющих земельные участки для индивидуального жилищного строительства <sup>1)</sup>
<b>Всего по краю</b>	<b>68893,0</b>	<b>66989,5</b>	<b>1903,5</b>
Абинский	1335,7	1335,7	-
Апшеронский	330,7	330,7	-
Белоглинский	1514,6	1514,6	0,1
Белореченский	1688,4	1688,4	-
Брюховецкий	1482,9	1482,8	0,1
Выселковский	2031,0	2030,9	0,2
Гулькевичский	1923,5	1923,0	0,4
Динской	1546,1	1545,9	0,2
Ейский	840,3	833,2	7,1
Кавказский	3785,7	3785,7	-
Калининский	2781,6	2781,6	-
Каневской	1765,0	1765,0	-
Кореновский	1468,6	1270,0	198,6
Красноармейский	2062,5	2062,5	-
Крыловский	1384,3	1384,3	-
Крымский	2416,7	2416,7	-
Курганинский	2213,6	1996,4	217,2
Кущевский	2802,8	2802,8	-
Лабинский	2279,2	2279,2	-
Ленинградский	1417,0	1417,0	-
Мостовский	1399,7	1399,7	-
Новокубанский	1057,4	305,9	751,5
Новопокровский	1234,9	1234,9	-
Отраденский	2674,3	2674,3	-
Павловский	2104,9	2104,9	-
Приморско-Ахтарский	852,8	852,8	-
Северский	1153,6	1105,7	47,8
Славянский	1876,3	1355,5	520,9
Староминский	1456,5	1456,5	-
Тбилисский	2969,6	2969,6	-
Темрюкский	1736,4	1736,4	-
Тимашевский	1498,8	1498,8	-
Тихорецкий	3082,9	3082,9	-
Туапсинский	146,7	21,7	125,0
Успенский	2203,0	2203,0	-
Усть-Лабинский	5411,8	5377,2	34,6
Щербиновский	963,1	963,1	-

<sup>1)</sup> По хозяйствам граждан, имевших земельные участки с площадью 4 и более соток и занимавшихся сельскохозяйственным производством.



**91. ПОСЕВНАЯ ПЛОЩАДЬ КАРТОФЕЛЯ ПОД УРОЖАЙ 2016 ГОДА  
В ЛИЧНЫХ ПОДСОБНЫХ И ДРУГИХ ИНДИВИДУАЛЬНЫХ ХОЗЯЙСТВАХ ГРАЖДАН СЕЛЬСКИХ ПОСЕЛЕНИЙ**  
(гектаров)

	Личные подсобные и другие индивидуальные хозяйства граждан	в том числе хозяйства	
		личные подсобные	граждан, имеющих земельные участки для индивидуального жилищного строи- тельства <sup>1)</sup>
<b>Всего по краю</b>	<b>20619,8</b>	<b>19898,8</b>	<b>721,0</b>
Абинский	421,4	421,4	-
Апшеронский	132,7	132,7	-
Белоглинский	289,7	289,6	0,0
Белореченский	613,8	613,8	-
Брюховецкий	396,1	396,1	0,0
Выселковский	457,2	457,2	0,1
Гулькевичский	548,0	547,9	0,1
Динской	650,2	650,0	0,1
Ейский	195,7	194,2	1,5
Кавказский	428,4	428,4	-
Калининский	1286,9	1286,9	-
Каневской	573,8	573,8	-
Кореновский	462,0	400,9	61,1
Красноармейский	666,8	666,8	-
Крыловский	234,6	234,6	-
Крымский	1039,6	1039,6	-
Курганинский	713,6	624,3	89,3
Куцевский	514,5	514,5	-
Лабинский	716,2	716,2	-
Ленинградский	361,9	361,9	-
Мостовский	618,6	618,6	-
Новокубанский	369,9	115,5	254,4
Новопокровский	267,9	267,9	-
Отраденский	1358,7	1358,7	-
Павловский	536,8	536,8	-
Приморско-Ахтарский	228,1	228,1	-
Северский	649,8	629,1	20,6
Славянский	802,8	573,0	229,7
Староминский	496,8	496,8	-
Тбилисский	449,6	449,6	-
Темрюкский	892,0	892,0	-
Тимашевский	506,5	506,5	-
Тихорецкий	672,5	672,5	-
Туапсинский	60,7	8,4	52,3
Успенский	442,7	442,7	-
Усть-Лабинский	1264,7	1253,0	11,7
Щербиновский	298,8	298,8	-

<sup>1)</sup> По хозяйствам граждан, имевших земельные участки с площадью 4 и более соток и занимавшихся сельскохозяйственным производством.

**92. ПОСЕВНАЯ ПЛОЩАДЬ ОВОЩНЫХ И БАХЧЕВЫХ КУЛЬТУР ПОД УРОЖАЙ 2016 ГОДА  
В ЛИЧНЫХ ПОДСОБНЫХ И ДРУГИХ ИНДИВИДУАЛЬНЫХ ХОЗЯЙСТВАХ ГРАЖДАН СЕЛЬСКИХ ПОСЕЛЕНИЙ**  
(гектаров)

	Личные подсобные и другие индивидуальные хозяйства граждан	в том числе хозяйства	
		личные подсобные	граждан, имеющих земельные участки для индивидуального жилищного строи- тельства <sup>1)</sup>
<b>Всего по краю</b>	<b>19737,0</b>	<b>19149,8</b>	<b>587,2</b>
Абинский	513,8	513,8	-
Апшеронский	93,8	93,8	-
Белоглинский	505,9	505,8	0,0
Белореченский	685,3	685,3	-
Брюховецкий	397,3	397,3	0,0
Выселковский	577,7	577,6	0,1
Гулькевичский	583,5	583,3	0,1
Динской	678,6	678,5	0,1
Ейский	500,1	495,0	5,2
Кавказский	485,7	485,7	-
Калининский	674,1	674,1	-
Каневской	747,4	747,4	-
Кореновский	614,9	560,7	54,2
Красноармейский	1038,8	1038,8	-
Крыловский	384,7	384,7	-
Крымский	876,6	876,6	-
Курганинский	1119,1	1031,0	88,1
Куцеский	774,9	774,9	-
Лабинский	378,3	378,3	-
Ленинградский	465,5	465,5	-
Мостовский	202,9	202,9	-
Новокубанский	233,8	80,9	152,9
Новопокровский	436,3	436,3	-
Отраденский	312,5	312,5	-
Павловский	714,1	714,1	-
Приморско-Ахтарский	290,5	290,5	-
Северский	349,9	327,9	22,1
Славянский	671,2	481,4	189,8
Староминский	560,6	560,6	-
Тбилисский	385,7	385,7	-
Темрюкский	626,7	626,7	-
Тимашевский	679,7	679,7	-
Тихорецкий	645,5	645,5	-
Туапсинский	78,9	11,5	67,4
Успенский	230,0	230,0	-
Усть-Лабинский	856,3	849,1	7,2
Щербиновский	366,3	366,3	-

<sup>1)</sup> По хозяйствам граждан, имевших земельные участки с площадью 4 и более соток и занимавшихся сельскохозяйственным производством.

## ПОСЕВНЫЕ ПЛОЩАДИ В ЛИЧНЫХ ПОДСОБНЫХ И ДРУГИХ ИНДИВИДУАЛЬНЫХ ХОЗЯЙСТВАХ ГРАЖДАН В ГОРОДСКИХ ОКРУГАХ И ГОРОДСКИХ ПОСЕЛЕНИЯХ

## 93. ОБЩАЯ ПОСЕВНАЯ ПЛОЩАДЬ СЕЛЬСКОХОЗЯЙСТВЕННЫХ КУЛЬТУР ПОД УРОЖАЙ 2016 ГОДА В ЛИЧНЫХ ПОДСОБНЫХ И ДРУГИХ ИНДИВИДУАЛЬНЫХ ХОЗЯЙСТВАХ ГРАЖДАН ГОРОДСКИХ ОКРУГОВ И ГОРОДСКИХ ПОСЕЛЕНИЙ

(гектаров)

	Личные подсобные и другие индивидуальные хозяйства граждан	в том числе хозяйства	
		личные подсобные	граждан, имеющих земельные участки для индивидуального жилищного строительства <sup>1)</sup>
<b>Всего по краю</b>	<b>7940,2</b>	<b>3986,9</b>	<b>3953,3</b>
г. Анапа	1606,8	1605,5	1,3
г. Армавир	465,9	48,5	417,5
г. Геленджик	67,1	20,6	46,4
г. Горячий Ключ	259,9	243,7	16,2
г. Краснодар	576,1	302,6	273,5
г. Новороссийск	425,9	324,7	101,2
г. Сочи	488,1	200,3	287,8
Абинский	337,8	32,7	305,2
Апшеронский	249,7	140,5	109,2
Белореченский	258,1	-	258,1
Гулькевичский	339,8	103,2	236,6
Ейский	85,2	60,8	24,3
Кавказский	212,0	-	212,0
Кореновский	198,5	196,6	1,8
Крымский	116,3	4,9	111,4
Курганинский	475,2	183,6	291,6
Лабинский	119,2	2,8	116,5
Мостовский	262,9	51,8	211,0
Новокубанский	173,4	-	173,4
Приморско-Ахтарский	69,2	26,7	42,6
Северский	344,8	344,8	-
Славянский	160,7	0,1	160,6
Темрюкский	158,5	6,9	151,6
Тимашевский	136,2	4,9	131,3
Тихорецкий	69,5	6,6	62,9
Туапсинский	103,3	23,0	80,3
Усть-Лабинский	180,3	51,3	129,0

<sup>1)</sup> По хозяйствам граждан, имевших земельные участки с площадью 4 и более соток и занимавшихся сельскохозяйственным производством.

**94. ПОСЕВНАЯ ПЛОЩАДЬ КАРТОФЕЛЯ ПОД УРОЖАЙ 2016 ГОДА  
В ЛИЧНЫХ ПОДСОБНЫХ И ДРУГИХ ИНДИВИДУАЛЬНЫХ ХОЗЯЙСТВАХ ГРАЖДАН  
ГОРОДСКИХ ОКРУГОВ И ГОРОДСКИХ ПОСЕЛЕНИЙ**  
(гектаров)

	Личные подсобные и другие индивидуальные хозяйства граждан	в том числе хозяйства	
		личные подсобные	граждан, имеющих земельные участки для индивидуальном- го жилищного строи- тельства <sup>1)</sup>
<b>Всего по краю</b>	<b>3437,0</b>	<b>1815,7</b>	<b>1621,2</b>
г. Анапа	807,0	806,7	0,4
г. Армавир	218,1	15,3	202,8
г. Геленджик	33,5	11,6	21,8
г. Горячий Ключ	128,4	122,5	5,9
г. Краснодар	230,3	109,3	121,0
г. Новороссийск	243,1	203,4	39,7
г. Сочи	92,4	37,8	54,6
Абинский	140,7	17,5	123,2
Апшеронский	125,1	60,9	64,2
Белореченский	117,2	-	117,2
Гулькевичский	151,9	42,7	109,2
Ейский	18,9	16,1	2,8
Кавказский	82,7	-	82,7
Кореновский	77,9	77,1	0,8
Крымский	48,0	1,4	46,6
Курганинский	135,8	45,7	90,1
Лабинский	51,6	2,1	49,4
Мостовский	164,7	31,8	132,8
Новокубанский	100,5	-	100,5
Приморско-Ахтарский	20,7	7,9	12,8
Северский	172,2	172,2	-
Славянский	66,8	0,0	66,8
Темрюкский	78,6	4,0	74,6
Тимашевский	39,2	1,6	37,6
Тихорецкий	9,2	1,5	7,7
Туапсинский	24,1	6,1	17,9
Усть-Лабинский	58,4	20,5	37,9

<sup>1)</sup> По хозяйствам граждан, имевших земельные участки с площадью 4 и более соток и занимавшихся сельскохозяйственным производством.

**95. ПОСЕВНАЯ ПЛОЩАДЬ ОВОЩНЫХ И БАХЧЕВЫХ КУЛЬТУР ПОД УРОЖАЙ 2016 ГОДА  
В ЛИЧНЫХ ПОДСОБНЫХ И ДРУГИХ ИНДИВИДУАЛЬНЫХ ХОЗЯЙСТВАХ ГРАЖДАН  
ГОРОДСКИХ ОКРУГОВ И ГОРОДСКИХ ПОСЕЛЕНИЙ**  
(гектаров)

	Личные подсобные и другие индивидуальные хозяйства граждан	в том числе хозяйства	
		личные подсобные	граждан, имеющих земельные участки для индивидуального жилищного строи- тельства <sup>1)</sup>
<b>Всего по краю</b>	<b>3831,4</b>	<b>1685,5</b>	<b>2145,9</b>
г. Анапа	544,7	543,8	0,9
г. Армавир	217,0	13,4	203,6
г. Геленджик	31,8	8,1	23,7
г. Горячий Ключ	96,7	89,7	7,0
г. Краснодар	317,9	167,5	150,4
г. Новороссийск	168,7	107,5	61,3
г. Сочи	389,2	159,5	229,7
Абинский	184,8	9,2	175,5
Апшеронский	107,8	70,3	37,6
Белореченский	139,1	-	139,1
Гулькевичский	135,8	32,5	103,2
Ейский	64,9	43,4	21,5
Кавказский	98,7	-	98,7
Кореновский	117,0	116,2	0,7
Крымский	66,5	2,5	64,0
Курганинский	308,4	110,5	197,9
Лабинский	65,8	0,5	65,3
Мостовский	44,4	6,1	38,3
Новокубанский	56,9	-	56,9
Приморско-Ахтарский	41,3	12,5	28,8
Северский	155,8	155,8	-
Славянский	90,8	0,1	90,8
Темрюкский	75,3	2,8	72,6
Тимашевский	90,1	2,6	87,6
Тихорецкий	58,6	3,8	54,8
Туапсинский	76,2	16,1	60,1
Усть-Лабинский	87,2	11,2	75,9

<sup>1)</sup> По хозяйствам граждан, имевших земельные участки с площадью 4 и более соток и занимавшихся сельскохозяйственным производством.



**ПОСЕВНЫЕ ПЛОЩАДИ,  
ЗАСЕЯННЫЕ  
ЭЛИТНЫМИ СЕМЕНАМИ**

**96. ПОСЕВНАЯ ПЛОЩАДЬ ЗЕРНОВЫХ И ЗЕРНОБОБОВЫХ КУЛЬТУР,  
В СЕЛЬСКОХОЗЯЙСТВЕННЫХ ОРГАНИЗАЦИЯХ, КРЕСТЬЯНСКИХ (ФЕРМЕРСКИХ)**

	Посевные		
	сельскохозяйственные организации	из них	
		сельскохозяйственные организации, не отно- сящиеся к субъектам малого предпринима- тельства	малые предприятия
<b>Всего по краю</b>	<b>249165,4</b>	<b>185971,9</b>	<b>60674,4</b>
г. Анапа	1054,0	...	...
г. Армавир	154,0	...	...
г. Геленджик	-	-	-
г. Горячий Ключ	-	-	-
г. Краснодар	172,0	165,0	...
г. Новороссийск	-	-	-
г. Сочи	-	-	-
Абинский	3410,9	1954,5	1332,4
Апшеронский	-	-	-
Белоглинский	20364,5	19243,5	1121,0
Белореченский	2259,0	...	1926,0
Брюховецкий	16064,8	15899,0	...
Выселковский	9836,6	...	433,0
Гулькевичский	4949,4	1424,0	3033,0
Динской	2217,5	...	1672,5
Ейский	1409,8	...	1353,8
Кавказский	2449,3	1167,0	1282,3
Калининский	16675,8	6794,0	9881,8
Каневской	11673,0	11651,0	-
Кореновский	12578,2	8751,0	3729,2
Красноармейский	20523,0	17963,8	2559,2
Крыловский	750,8	-	750,8
Крымский	690,0	-	690,0
Курганинский	9776,0	9776,0	-
Куцевский	2500,5	...	1483,1
Лабинский	494,6	...	424,6
Ленинградский	4369,6	2878,1	1491,5
Мостовский	2218,5	...	...
Новокубанский	9937,8	8704,0	1233,8
Новопокровский	6224,0	4225,0	1939,0
Отраденский	7932,0	6698,0	1134,0
Павловский	13821,7	11981,0	1840,7
Приморско-Ахтарский	3164,8	...	1849,8
Северский	469,0	-	467,0
Славянский	14535,0	8351,4	5525,0
Староминский	8575,0	6468,0	2107,0
Тбилисский	1899,0	775,0	...
Темрюкский	1565,0	1565,0	-
Тимашевский	3818,0	...	1507,0
Тихорецкий	8987,5	5429,0	3542,5
Туапсинский	-	-	-
Успенский	2697,6	2208,6	...
Усть-Лабинский	9843,6	8568,0	574,0
Щербиновский	9103,6	7677,0	1426,6

**ЗАСЕЯННАЯ ЭЛИТНЫМИ СЕМЕНАМИ ПОД УРОЖАЙ 2016 ГОДА  
ХОЗЯЙСТВАХ И У ИНДИВИДУАЛЬНЫХ ПРЕДПРИНИМАТЕЛЕЙ**

площади, га	Удельный вес в общей площади посевов зерновых и зернобобовых культур, процентов			
	сельскохозяйственные организации	из них		крестьянские (фермерские) хозяйства и индивидуальные предприниматели
		сельскохозяйственные организации, не относящиеся к субъектам малого предпринимательства	малые предприятия	
<b>89591,2</b>	<b>15,4</b>	<b>16,7</b>	<b>12,4</b>	<b>10,6</b>
...	15,9	...	...	...
-	2,2	...	...	-
-	-	-	-	-
301,9	-	-	-	61,1
152,0	1,5	1,6	...	7,1
-	-	-	-	-
-	-	-	-	-
...	13,3	12,9	14,7	...
-	-	-	-	-
1940,1	36,1	48,3	6,9	5,6
...	12,0	...	15,7	...
4041,5	38,9	40,2	...	17,9
1029,0	14,8	...	10,9	4,1
1058,1	9,3	3,8	21,6	7,6
1965,8	6,2	...	10,5	12,2
1906,0	1,9	...	4,5	6,6
2232,5	5,8	6,1	5,6	8,9
-	31,6	21,2	47,7	-
2146,4	13,6	15,0	-	9,4
-	21,1	25,7	14,7	-
1755,4	27,0	27,8	22,9	11,9
520,0	1,8	-	2,1	1,2
3447,9	4,4	-	4,9	21,3
5345,4	20,9	28,1	-	13,2
3042,4	2,6	...	4,1	7,5
...	1,6	...	5,9	...
3721,9	9,1	10,9	7,0	14,8
-	17,0	...	...	-
2524,0	14,7	14,9	16,9	14,6
8557,5	15,7	17,0	13,5	9,4
4382,5	22,9	22,3	30,4	18,0
7597,9	23,5	27,2	12,9	21,3
7418,2	16,6	...	16,6	18,0
92,0	2,3	-	4,9	3,7
2800,2	22,3	18,4	29,2	39,2
1205,1	19,2	21,1	16,0	10,1
-	5,3	3,7	...	-
574,7	16,8	18,2	-	5,7
5381,6	11,0	...	16,5	13,9
853,0	16,2	15,3	18,2	1,7
...	-	-	-	...
4050,1	11,7	15,5	...	28,9
5305,8	20,0	19,3	16,7	41,4
3307,5	17,6	19,2	12,3	15,7



97. ПОСЕВНАЯ ПЛОЩАДЬ ПШЕНИЦЫ, ЗАСЕЯННАЯ ЭЛИТНЫМИ СЕМЕНАМИ ПОД УРОЖАЙ 2016 ГОДА  
КРЕСТЬЯНСКИХ (ФЕРМЕРСКИХ) ХОЗЯЙСТВАХ

	Посевные		
	сельскохозяйственные организации	из них	
		сельскохозяйственные организации, не относящиеся к субъектам малого предпринимательства	малые предприятия
<b>Всего по краю</b>	<b>197138,9</b>	<b>150467,9</b>	<b>45010,3</b>
г. Анапа	524,0	...	...
г. Армавир	154,0	...	...
г. Геленджик	-	-	-
г. Горячий Ключ	-	-	-
г. Краснодар	102,0	...	...
г. Новороссийск	-	-	-
г. Сочи	-	-	-
Абинский	831,5	...	623,0
Апшеронский	-	-	-
Белоглинский	19624,5	18917,5	707,0
Белореченский	1934,0	...	1676,0
Брюховецкий	14184,8	14080,0	...
Выселковский	9724,6	...	428,0
Гулькевичский	3049,5	...	1814,5
Динской	1559,5	...	1335,5
Ейский	1151,8	...	1122,8
Кавказский	1928,1	1099,0	829,1
Калининский	11685,8	4017,8	7668,0
Каневской	10687,0	10665,0	-
Кореновский	8313,0	5437,0	2829,0
Красноармейский	11146,3	9775,8	1370,5
Крыловский	560,6	-	560,6
Крымский	360,0	-	360,0
Курганинский	8066,0	8066,0	-
Куцевский	2294,1	...	1315,1
Лабинский	...	...	...
Ленинградский	4130,6	2689,1	1441,5
Мостовский	1235,0	...	...
Новокубанский	9120,0	8048,0	...
Новопокровский	5629,0	3791,0	1779,0
Отраденский	7001,0	6277,0	...
Павловский	12548,8	10976,0	1572,8
Приморско-Ахтарский	2279,0	...	975,0
Северский	224,0	-	...
Славянский	7124,6	2668,0	3798,0
Староминский	8359,0	6369,0	1990,0
Тбилисский	1772,0	648,0	...
Темрюкский	1007,0	1007,0	-
Тимашевский	3136,0	...	1455,0
Тихорецкий	7714,5	4438,0	3260,5
Туапсинский	-	-	-
Успенский	2195,6	2047,6	...
Усть-Лабинский	6916,1	6201,0	140,0
Щербиновский	8649,0	7519,0	1130,0

**В СЕЛЬСКОХОЗЯЙСТВЕННЫХ ОРГАНИЗАЦИЯХ,  
И У ИНДИВИДУАЛЬНЫХ ПРЕДПРИНИМАТЕЛЕЙ**

площади, га	Удельный вес в общей площади посевов пшеницы, процентов			
	сельскохозяйственные организации	из них		крестьянские (фермерские) хозяйства и индивидуальные предприниматели
		сельскохозяйственные организации, не относящиеся к субъектам малого предпринимательства	малые предприятия	
<b>61986,6</b>	<b>19,6</b>	<b>21,6</b>	<b>15,0</b>	<b>13,6</b>
...	11,5	...	...	...
-	3,0	...	...	-
-	-	-	-	-
...	-	-	-	...
136,0	1,2	...	...	9,7
-	-	-	-	-
-	-	-	-	-
...	11,7	...	23,3	...
-	-	-	-	-
1004,9	54,2	71,2	7,5	5,6
...	16,6	...	21,0	...
2802,3	51,0	52,6	...	20,5
578,9	22,2	...	20,2	4,4
422,1	9,3	...	24,5	8,2
1138,0	7,4	...	16,0	13,1
1201,0	2,0	...	5,1	6,0
1957,9	7,5	9,0	6,2	16,0
-	42,2	29,0	55,4	-
1759,9	17,0	18,7	-	11,1
-	21,2	24,1	17,0	-
491,0	42,5	46,2	27,2	9,0
430,0	2,0	-	2,4	1,8
2239,9	3,8	-	4,0	23,2
3857,7	30,0	38,9	-	19,1
2668,8	3,7	...	5,5	10,4
...	...	...	...	...
2509,2	11,0	12,8	8,7	14,6
-	17,7	...	...	-
1446,9	21,1	21,3	...	18,9
5172,0	20,1	21,3	17,9	13,5
1381,0	43,2	41,8	...	27,3
5766,9	28,9	32,7	16,6	25,8
6190,2	17,2	...	12,8	22,3
...	2,0	-	...	...
1373,1	38,5	23,1	61,5	32,4
887,8	26,0	28,8	21,0	11,8
-	8,2	5,0	...	-
514,7	30,1	35,9	-	7,2
5053,0	13,6	...	26,5	20,7
853,0	23,8	20,6	31,0	3,5
-	-	-	-	-
3284,9	15,2	22,1	...	68,5
3705,0	18,6	18,0	7,5	50,6
2441,9	21,3	24,0	12,1	16,6

98. ПОСЕВНАЯ ПЛОЩАДЬ ЯЧМЕНЯ, ЗАСЕЯННАЯ ЭЛИТНЫМИ СЕМЕНАМИ  
КРЕСТЬЯНСКИХ (ФЕРМЕРСКИХ) ХОЗЯЙСТВАХ

	Посевные		
	сельскохозяйственные организации	из них	
		сельскохозяйствен- ные организации, не относящиеся к субъ- ектам малого пред- принимательства	малые предприятия
<b>Всего по краю</b>	<b>10057,6</b>	<b>7769,0</b>	<b>2145,6</b>
г. Анапа	...	...	-
г. Армавир	-	-	-
г. Геленджик	-	-	-
г. Горячий Ключ	-	-	-
г. Краснодар	...	...	-
г. Новороссийск	-	-	-
г. Сочи	-	-	-
Абинский	52,0	...	...
Апшеронский	-	-	-
Белоглинский	272,0	...	...
Белореченский	...	...	...
Брюховецкий	526,0	526,0	-
Выселковский	...	...	-
Гулькевичский	...	...	...
Динской	...	-	...
Ейский	...	-	...
Кавказский	312,6	...	244,6
Калининский	...	...	...
Каневской	986,0	986,0	-
Кореновский	1307,0	1087,0	...
Красноармейский	1140,0	...	...
Крыловский	155,2	-	155,2
Крымский	-	-	-
Курганинский	276,0	276,0	-
Куцневский	98,0	...	78,0
Лабинский	-	-	-
Ленинградский	...	...	-
Мостовский	...	-	...
Новокубанский	524,0	486,0	...
Новопокровский	161,0	-	160,0
Отраденский	320,0	...	...
Павловский	576,0	557,0	...
Приморско-Ахтарский	...	...	...
Северский	-	-	-
Славянский	278,0	...	...
Староминский	176,0	...	...
Тбилисский	...	...	-
Темрюкский	...	...	-
Тимашевский	...	-	...
Тихорецкий	1062,0	818,0	...
Туапсинский	-	-	-
Успенский	...	...	-
Усть-Лабинский	462,0	...	...
Щербиновский	...	...	-

**ПОД УРОЖАЙ 2016 ГОДА В СЕЛЬСКОХОЗЯЙСТВЕННЫХ ОРГАНИЗАЦИЯХ,  
И У ИНДИВИДУАЛЬНЫХ ПРЕДПРИНИМАТЕЛЕЙ**

площади, га	Удельный вес в общей площади посевов ячменя, процентов			
	сельскохозяйственные организации	из них		крестьянские (фермерские) хозяйства и индивидуальные предприниматели
		сельскохозяйственные организации, не относящиеся к субъектам малого предпринимательства	малые предприятия	
<b>4052,7</b>	<b>8,4</b>	<b>8,8</b>	<b>7,2</b>	<b>5,9</b>
-	...	...	-	-
-	-	-	-	-
-	-	-	-	-
...	-	-	-	...
-	...	...	-	-
-	-	-	-	-
-	-	-	-	-
-	5,7	...	...	-
-	-	-	-	-
240,0	3,4	...	...	3,5
-	...	...	...	-
123,0	21,9	22,4	-	14,4
...	...	...	-	...
26,0	...	...	...	2,2
...	...	-	...	...
...	...	-	...	...
192,5	10,2	...	24,1	15,9
-	...	...	...	-
...	16,8	18,8	-	...
-	27,8	27,2	...	-
...	40,5	...	...	...
-	4,8	-	5,0	-
...	-	-	-	...
260,3	5,9	7,4	-	5,7
85,6	2,6	...	5,4	2,4
...	-	-	-	...
38,0	...	...	-	6,7
-	...	-	...	-
684,0	5,7	5,7	...	23,4
274,7	7,4	-	16,5	3,2
229,0	7,8	...	...	9,6
216,8	17,7	21,1	...	17,5
...	...	...	...	...
-	-	-	-	-
99,0	20,3	...	...	21,0
42,5	12,6	...	...	6,8
-	...	...	-	-
-	...	...	-	-
72,3	...	-	...	3,6
-	23,6	26,4	...	-
-	-	-	-	-
635,2	...	...	-	61,0
285,8	13,2	...	...	24,5
48,4	...	...	-	4,8

99. ПОСЕВНАЯ ПЛОЩАДЬ КУКУРУЗЫ НА ЗЕРНО, ЗАСЕЯННАЯ ЭЛИТНЫМИ СЕМЕНАМИ  
КРЕСТЬЯНСКИХ (ФЕРМЕРСКИХ) ХОЗЯЙСТВАХ

	Посевные		
	сельскохозяйственные организации	из них	
		сельскохозяйственные организации, не отно- сящиеся к субъектам малого предпринима- тельства	малые предприятия
<b>Всего по краю</b>	<b>21002,8</b>	<b>10244,0</b>	<b>10177,4</b>
г. Анапа	...	-	...
г. Армавир	-	-	-
г. Геленджик	-	-	-
г. Горячий Ключ	-	-	-
г. Краснодар	-	-	-
г. Новороссийск	-	-	-
г. Сочи	-	-	-
Абинский	...	-	...
Апшеронский	-	-	-
Белоглинский	...	-	...
Белореченский	...	-	...
Брюховецкий	1354,0	...	-
Выселковский	-	-	-
Гулькевичский	1795,9	...	1132,5
Динской	...	...	...
Ейский	...	-	...
Кавказский	...	-	...
Калининский	2510,8	...	1930,8
Каневской	-	-	-
Кореновский	2895,2	2204,0	...
Красноармейский	...	...	-
Крыловский	...	-	...
Крымский	...	-	...
Курганинский	...	...	-
Кущевский	...	-	...
Лабинский	...	-	...
Ленинградский	...	-	...
Мостовский	961,5	-	...
Новокубанский	246,8	...	...
Новопокровский	...	...	-
Отраденский	...	...	...
Павловский	248,9	-	248,9
Приморско-Ахтарский	...	-	...
Северский	...	-	...
Славянский	637,0	...	...
Староминский	...	-	...
Тбилисский	...	...	-
Темрюкский	-	-	-
Тимашевский	...	...	-
Тихорецкий	...	...	...
Туапсинский	-	-	-
Успенский	...	-	...
Усть-Лабинский	2465,5	1999,0	432,0
Щербиновский	...	-	...

**ПОД УРОЖАЙ 2016 ГОДА В СЕЛЬСКОХОЗЯЙСТВЕННЫХ ОРГАНИЗАЦИЯХ,  
И У ИНДИВИДУАЛЬНЫХ ПРЕДПРИНИМАТЕЛЕЙ**

площади, га	Удельный вес в общей площади посевов кукурузы на зерно, процентов			
	сельскохозяйственные организации	из них		крестьянские (фермерские) хозяйства и индивидуальные предприниматели
		сельскохозяйственные организации, не относящиеся к субъектам малого предпринимательства	малые предприятия	
<b>20571,4</b>	<b>6,3</b>	<b>5,1</b>	<b>8,1</b>	<b>7,0</b>
-	...	-	...	-
-	-	-	-	-
-	-	-	-	-
76,3	-	-	-	59,5
...	-	-	-	...
-	-	-	-	-
-	-	-	-	-
...	...	-	...	...
-	-	-	-	-
695,3	...	-	...	7,9
-	...	-	...	-
1116,2	14,0	...	-	14,0
411,5	-	-	-	3,9
610,0	11,4	...	25,3	8,1
565,8	...	...	...	9,9
654,0	...	-	...	15,2
67,1	...	-	...	0,6
-	34,4	...	39,6	-
356,5	-	-	-	5,7
-	21,1	39,0	...	-
...	...	...	-	...
...	...	-	...	...
1020,0	...	-	...	35,0
1227,4	...	...	-	7,8
288,0	...	-	...	2,7
...	...	-	...	...
1099,7	...	-	...	15,1
-	20,1	-	...	-
393,2	1,7	...	...	5,9
3110,8	...	...	-	7,4
2746,5	...	...	...	17,3
1534,2	2,2	-	6,1	13,3
...	...	-	...	...
...	...	-	...	...
...	55,6	...	...	...
274,8	...	-	...	7,6
-	...	...	-	-
-	-	-	-	-
256,3	...	...	-	2,1
-	...	...	...	-
...	-	-	-	...
...	...	-	...	...
1315,0	29,5	29,3	32,6	31,6
817,2	...	-	...	16,9

100. ПОСЕВНАЯ ПЛОЩАДЬ РИСА, ЗАСЕЯННАЯ ЭЛИТНЫМИ СЕМЕНАМИ  
КРЕСТЬЯНСКИХ (ФЕРМЕРСКИХ) ХОЗЯЙСТВАХ

	Посевные		
	сельскохозяйственные организации	из них	
		сельскохозяйственные организации, не относящиеся к субъектам малого предпринимательства	малые предприятия
<b>Всего по краю</b>	<b>19099,7</b>	<b>16271,6</b>	<b>2744,1</b>
г. Анапа	-	-	-
г. Армавир	-	-	-
г. Геленджик	-	-	-
г. Горячий Ключ	-	-	-
г. Краснодар	...	...	-
г. Новороссийск	-	-	-
г. Сочи	-	-	-
Абинский	2367,4	1756,0	527,4
Апшеронский	-	-	-
Белоглинский	-	-	-
Белореченский	-	-	-
Брюховецкий	-	-	-
Выселковский	-	-	-
Гулькевичский	-	-	-
Динской	-	-	-
Ейский	-	-	-
Кавказский	-	-	-
Калининский	1762,2	1762,2	-
Каневской	-	-	-
Кореновский	-	-	-
Красноармейский	7912,7	6754,0	1158,7
Крыловский	-	-	-
Крымский	-	-	-
Курганинский	-	-	-
Куцеский	-	-	-
Лабинский	-	-	-
Ленинградский	-	-	-
Мостовский	-	-	-
Новокубанский	-	-	-
Новопокровский	-	-	-
Отраденский	-	-	-
Павловский	-	-	-
Приморско-Ахтарский	-	-	-
Северский	-	-	-
Славянский	6445,4	5387,4	1058,0
Староминский	-	-	-
Тбилисский	-	-	-
Темрюкский	...	...	-
Тимашевский	-	-	-
Тихорецкий	-	-	-
Туапсинский	-	-	-
Успенский	-	-	-
Усть-Лабинский	-	-	-
Щербиновский	-	-	-

**ПОД УРОЖАЙ 2016 ГОДА В СЕЛЬСКОХОЗЯЙСТВЕННЫХ ОРГАНИЗАЦИЯХ,  
И У ИНДИВИДУАЛЬНЫХ ПРЕДПРИНИМАТЕЛЕЙ**

площади, га	Удельный вес в общей площади посевов риса, процентов			
	сельскохозяйственные организации	из них		крестьянские (фермерские) хозяйства и индивидуальные предприниматели
		сельскохозяйственные организации, не относящиеся к субъектам малого предпринимательства	малые предприятия	
<b>2556,5</b>	<b>15,3</b>	<b>16,0</b>	<b>12,3</b>	<b>23,2</b>
-	-	-	-	-
-	-	-	-	-
-	-	-	-	-
-	-	-	-	-
-	...	...	-	-
-	-	-	-	-
-	-	-	-	-
-	14,3	17,0	9,8	-
-	-	-	-	-
-	-	-	-	-
-	-	-	-	-
-	-	-	-	-
-	-	-	-	-
-	-	-	-	-
-	-	-	-	-
-	-	-	-	-
-	-	-	-	-
-	13,3	13,3	-	-
-	-	-	-	-
-	-	-	-	-
1174,4	19,0	18,1	26,3	15,9
-	-	-	-	-
...	-	-	-	...
-	-	-	-	-
-	-	-	-	-
-	-	-	-	-
-	-	-	-	-
-	-	-	-	-
-	-	-	-	-
-	-	-	-	-
-	-	-	-	-
-	-	-	-	-
-	-	-	-	-
-	-	-	-	-
-	-	-	-	-
1252,1	14,7	16,6	9,2	67,3
-	-	-	-	-
-	-	-	-	-
-	...	...	-	-
-	-	-	-	-
-	-	-	-	-
-	-	-	-	-
-	-	-	-	-
-	-	-	-	-
-	-	-	-	-
-	-	-	-	-
-	-	-	-	-
-	-	-	-	-



101. ПОСЕВНАЯ ПЛОЩАДЬ ТЕХНИЧЕСКИХ КУЛЬТУР, ЗАСЕЯННАЯ ЭЛИТНЫМИ СЕМЕНАМИ  
КРЕСТЬЯНСКИХ (ФЕРМЕРСКИХ) ХОЗЯЙСТВАХ

	Посевные		
	сельскохозяйственные организации	из них	
		сельскохозяйствен- ные организации, не относящиеся к субъ- ектам малого пред- принимательства	малые предприятия
<b>Всего по краю</b>	<b>59421,1</b>	<b>46030,2</b>	<b>11792,9</b>
г. Анапа	-	-	-
г. Армавир	1046,0	...	...
г. Геленджик	-	-	-
г. Горячий Ключ	-	-	-
г. Краснодар	1592,5	1236,5	356,0
г. Новороссийск	-	-	-
г. Сочи	-	-	-
Абинский	450,3	...	...
Апшеронский	-	-	-
Белоглинский	4077,9	4077,9	-
Белореченский	...	-	...
Брюховецкий	5313,0	5303,0	-
Выселковский	-	-	-
Гулькевичский	301,5	...	...
Динской	3745,0	2906,5	838,5
Ейский	249,5	...	...
Кавказский	1248,7	...	688,7
Калининский	1735,7	...	303,0
Каневской	1510,0	1374,0	-
Кореновский	4550,5	4003,0	534,5
Красноармейский	1977,0	1746,0	231,0
Крыловский	1987,3	-	1987,3
Крымский	-	-	-
Курганинский	1091,0	1091,0	-
Кущевский	580,2	...	...
Лабинский	916,0	...	...
Ленинградский	...	...	...
Мостовский	...	...	...
Новокубанский	2589,0	2503,0	...
Новопокровский	4097,0	...	...
Отрадененский	...	...	-
Павловский	3307,0	3168,0	139,0
Приморско-Ахтарский	417,0	-	417,0
Северский	...	-	...
Славянский	2145,7	1389,4	668,3
Староминский	1011,8	...	...
Тбилисский	-	-	-
Темрюкский	-	-	-
Тимашевский	...	...	-
Тихорецкий	1002,0	932,0	...
Туапсинский	-	-	-
Успенский	1725,0	...	...
Усть-Лабинский	7506,6	6057,0	867,0
Щербиновский	347,1	...	...

ПОД УРОЖАЙ 2016 ГОДА В СЕЛЬСКОХОЗЯЙСТВЕННЫХ ОРГАНИЗАЦИЯХ,  
И У ИНДИВИДУАЛЬНЫХ ПРЕДПРИНИМАТЕЛЕЙ

площади, га	Удельный вес в общей площади посевов технических культур, процентов			
	сельскохозяйственные организации	из них		Крестьянские (фермерские) хозяйства и индивидуальные предприниматели
		сельскохозяйственные организации, не относящиеся к субъектам малого предпринимательства	малые предприятия	
<b>15402,3</b>	<b>10,3</b>	<b>11,0</b>	<b>7,9</b>	<b>6,9</b>
-	-	-	-	-
-	19,7	...	...	-
-	-	-	-	-
...	-	-	-	...
...	25,9	23,8	38,6	...
-	-	-	-	-
-	-	-	-	-
...	6,4	...	...	...
-	-	-	-	-
682,9	21,2	30,2	-	6,3
-	...	-	...	-
283,7	35,5	36,4	-	5,0
20,5	-	-	-	0,7
-	1,4	...	...	-
454,0	19,7	21,7	15,0	9,9
521,0	1,3	...	...	7,2
...	9,3	...	9,3	...
-	13,8	...	7,1	-
502,3	4,6	4,7	-	6,0
-	17,3	20,7	7,7	-
-	10,2	11,4	5,7	-
...	13,6	-	16,5	...
566,0	-	-	-	10,8
811,7	8,7	10,7	-	9,8
538,2	2,0	...	...	5,2
...	5,1	...	...	...
1127,6	...	...	...	14,9
-	...	...	...	-
250,3	8,6	9,2	...	5,2
1060,5	30,5	...	...	3,7
2091,0	...	...	-	35,4
1048,8	15,2	17,7	3,7	12,9
1362,0	6,8	-	15,0	15,6
...	...	-	...	...
449,0	11,0	10,3	11,7	12,9
152,2	7,3	...	...	5,7
-	-	-	-	-
335,5	-	-	-	19,6
723,5	...	...	-	7,8
...	6,3	9,2	...	...
-	-	-	-	-
...	12,4	...	...	...
1271,3	22,8	20,1	52,3	21,8
336,9	2,4	...	...	6,0

102. ПОСЕВНАЯ ПЛОЩАДЬ ПОДСОЛНЕЧНИКА НА ЗЕРНО, ЗАСЕЯННАЯ ЭЛИТНЫМИ СЕМЕНАМИ  
КРЕСТЬЯНСКИХ (ФЕРМЕРСКИХ) ХОЗЯЙСТВАХ

	Посевные		
	сельскохозяйственные организации	из них	
		сельскохозяйственные организации, не относящиеся к субъектам малого предпринимательства	малые предприятия
<b>Всего по краю</b>	<b>35688,8</b>	<b>29426,3</b>	<b>5180,1</b>
г. Анапа	-	-	-
г. Армавир	530,0	...	...
г. Геленджик	-	-	-
г. Горячий Ключ	-	-	-
г. Краснодар	963,5	607,5	356,0
г. Новороссийск	-	-	-
г. Сочи	-	-	-
Абинский	...	-	...
Апшеронский	-	-	-
Белоглинский	4035,9	4035,9	-
Белореченский	...	-	...
Брюховецкий	2364,0	2354,0	-
Выселковский	-	-	-
Гулькевичский	301,5	...	...
Динской	293,0	...	...
Ейский	...	-	...
Кавказский	892,9	...	392,9
Калининский	1700,0	...	303,0
Каневской	1503,0	1367,0	-
Кореновский	3035,5	2719,0	...
Красноармейский	1687,0	1606,0	...
Крыловский	1040,1	-	1040,1
Крымский	-	-	-
Курганинский	...	...	-
Куцеский	549,2	-	...
Лабинский	...	...	...
Ленинградский	...	...	...
Мостовский	...	-	...
Новокубанский	1838,0	1792,0	...
Новопокровский	...	...	-
Отраденский	...	-	-
Павловский	3307,0	3168,0	139,0
Приморско-Ахтарский	417,0	-	417,0
Северский	...	-	...
Славянский	443,0	...	...
Староминский	1011,8	...	...
Тбилисский	-	-	-
Темрюкский	-	-	-
Тимашевский	...	...	-
Тихорецкий	913,0	851,0	...
Туапсинский	-	-	-
Успенский	-	-	-
Усть-Лабинский	3948,0	3609,0	202,0
Щербиновский	347,1	...	...

ПОД УРОЖАЙ 2016 ГОДА В СЕЛЬСКОХОЗЯЙСТВЕННЫХ ОРГАНИЗАЦИЯХ,  
И У ИНДИВИДУАЛЬНЫХ ПРЕДПРИНИМАТЕЛЕЙ

площади, га	Удельный вес в общей площади посевов подсолнечника на зерно, процентов			
	сельскохозяйственные организации	из них		крестьянские (фермерские) хозяйства и индивидуальные предприниматели
		сельскохозяйственные организации, не относящиеся к субъектам малого предпринимательства	малые предприятия	
<b>11271,8</b>	<b>13,2</b>	<b>16,4</b>	<b>6,1</b>	<b>7,1</b>
-	-	-	-	-
-	32,2	...	...	-
-	-	-	-	-
...	-	-	-	...
...	25,5	21,2	39,3	...
-	-	-	-	-
-	-	-	-	-
...	...	-	...	...
-	-	-	-	-
582,9	46,0	74,2	-	7,7
-	...	-	...	-
283,7	28,4	29,3	-	6,9
20,5	-	-	-	0,8
-	6,4	...	...	-
261,0	4,3	...	...	10,8
463,0	...	-	...	7,7
...	14,2	...	14,4	...
-	18,6	...	8,8	-
402,3	8,0	8,4	-	5,7
-	22,2	27,8	...	-
-	27,1	32,2	...	-
...	9,4	-	11,4	...
265,0	-	-	-	10,0
567,3	...	...	-	11,4
461,2	2,7	-	...	4,8
-	...	...	...	-
544,5	...	...	...	10,1
-	...	-	...	-
250,3	16,2	18,7	...	8,5
1010,5	...	...	-	4,3
1741,0	...	-	-	40,2
892,8	27,9	33,3	6,3	13,8
985,0	13,6	-	23,2	15,6
...	...	-	...	...
...	14,7	...	...	...
152,2	19,4	...	...	6,7
-	-	-	-	-
335,5	-	-	-	22,8
703,5	...	...	-	9,4
-	10,7	15,5	...	-
-	-	-	-	-
-	-	-	-	-
458,0	42,8	45,0	29,5	20,5
336,9	3,8	...	...	6,4

103. ПОСЕВНАЯ ПЛОЩАДЬ СОИ, ЗАСЕЯННАЯ ЭЛИТНЫМИ СЕМЕНАМИ  
КРЕСТЬЯНСКИХ (ФЕРМЕРСКИХ) ХОЗЯЙСТВАХ

	Посевные		
	сельскохозяйственные организации	из них	
		сельскохозяйственные организации, не отно- сящиеся к субъектам малого предпринима- тельства	малые предприятия
<b>Всего по краю</b>	<b>13098,6</b>	<b>10114,9</b>	<b>2468,1</b>
г. Анапа	-	-	-
г. Армавир	496,0	...	...
г. Геленджик	-	-	-
г. Горячий Ключ	-	-	-
г. Краснодар	...	...	-
г. Новороссийск	-	-	-
г. Сочи	-	-	-
Абинский	...	...	...
Апшеронский	-	-	-
Белоглинский	...	...	-
Белореченский	-	-	-
Брюховецкий	...	...	-
Выселковский	-	-	-
Гулькевичский	-	-	-
Динской	2699,5	2699,5	-
Ейский	-	-	-
Кавказский	...	...	...
Калининский	...	...	-
Каневской	-	-	-
Кореновский	438,0	...	...
Красноармейский	290,0	...	...
Крыловский	-	-	-
Крымский	-	-	-
Курганинский	...	...	-
Куцевский	-	-	-
Лабинский	608,0	...	...
Ленинградский	-	-	-
Мостовский	...	...	...
Новокубанский	751,0	711,0	...
Новопокровский	-	-	-
Отраденский	...	...	-
Павловский	-	-	-
Приморско-Ахтарский	-	-	-
Северский	...	-	...
Славянский	1702,7	1064,4	638,3
Староминский	-	-	-
Тбилисский	-	-	-
Темрюкский	-	-	-
Тимашевский	-	-	-
Тихорецкий	...	-	...
Туапсинский	-	-	-
Успенский	1725,0	...	...
Усть-Лабинский	2958,6	...	665,0
Щербиновский	-	-	-

ПОД УРОЖАЙ 2016 ГОДА В СЕЛЬСКОХОЗЯЙСТВЕННЫХ ОРГАНИЗАЦИЯХ,  
И У ИНДИВИДУАЛЬНЫХ ПРЕДПРИНИМАТЕЛЕЙ

площади, га	Удельный вес в общей площади посевов сои, процентов			
	сельскохозяйственные организации	из них		крестьянские (фермерские) хозяйства и индивидуальные предприниматели
		сельскохозяйственные организации, не относящиеся к субъектам малого предпринимательства	малые предприятия	
<b>2286,0</b>	<b>10,4</b>	<b>10,5</b>	<b>8,9</b>	<b>7,1</b>
-	-	-	-	-
-	22,9	...	...	-
-	-	-	-	-
-	-	-	-	-
-	...	...	-	-
-	-	-	-	-
-	-	-	-	-
...	...	...	...	...
-	-	-	-	-
-	...	...	-	-
-	-	-	-	-
-	-	-	-	-
-	...	...	-	-
-	-	-	-	-
...	31,1	37,9	-	...
...	-	-	-	...
-	...	...	...	-
-	...	...	-	-
...	-	-	-	...
-	6,9	...	...	-
-	2,4	...	...	-
-	-	-	-	-
...	-	-	-	...
244,4	...	...	-	10,4
-	-	-	-	-
...	4,9	...	...	...
...	-	-	-	...
-	...	...	...	-
-	10,1	10,8	...	-
-	-	-	-	-
-	...	...	-	-
-	-	-	-	-
-	-	-	-	-
...	...	-	...	-
399,0	10,3	8,6	15,2	16,0
-	-	-	-	-
-	-	-	-	-
-	-	-	-	-
-	-	-	-	-
...	...	-	...	...
-	-	-	-	-
...	37,2	...	...	...
721,8	18,1	...	69,1	21,6
-	-	-	-	-

104. ПОСЕВНАЯ ПЛОЩАДЬ КАРТОФЕЛЯ, ЗАСЕЯННАЯ ЭЛИТНЫМИ СЕМЕНАМИ  
КРЕСТЬЯНСКИХ (ФЕРМЕРСКИХ) ХОЗЯЙСТВАХ

	Посевные		
	сельскохозяйственные организации	из них	
		сельскохозяйственные организации, не относящиеся к субъектам малого предпринимательства	малые предприятия
<b>Всего по краю</b>	<b>431,0</b>	...	...
г. Анапа	-	-	-
г. Армавир	-	-	-
г. Геленджик	-	-	-
г. Горячий Ключ	-	-	-
г. Краснодар	-	-	-
г. Новороссийск	-	-	-
г. Сочи	-	-	-
Абинский	-	-	-
Апшеронский	-	-	-
Белоглинский	-	-	-
Белореченский	-	-	-
Брюховецкий	-	-	-
Выселковский	-	-	-
Гулькевичский	-	-	-
Динской	-	-	-
Ейский	-	-	-
Кавказский	-	-	-
Калининский	...	-	...
Каневской	...	...	-
Кореновский	-	-	-
Красноармейский	-	-	-
Крыловский	-	-	-
Крымский	-	-	-
Курганинский	-	-	-
Кущевский	-	-	-
Лабинский	-	-	-
Ленинградский	-	-	-
Мостовский	...	-	...
Новокубанский	-	-	-
Новопокровский	-	-	-
Отраденский	-	-	-
Павловский	-	-	-
Приморско-Ахтарский	-	-	-
Северский	-	-	-
Славянский	-	-	-
Староминский	-	-	-
Тбилисский	-	-	-
Темрюкский	-	-	-
Тимашевский	-	-	-
Тихорецкий	-	-	-
Туапсинский	-	-	-
Успенский	-	-	-
Усть-Лабинский	-	-	-
Щербиновский	-	-	-









## ИСПОЛЬЗОВАНИЕ ПЛОЩАДИ ТЕПЛИЦ И ПАРНИКОВ

105. ОБЩАЯ ИСПОЛЬЗУЕМАЯ В 2016 ГОДУ ПЛОЩАДЬ ЗИМНИХ, ВЕСЕННИХ ТЕПЛИЦ  
КРЕСТЬЯНСКИХ (ФЕРМЕРСКИХ) ХОЗЯЙСТВАХ

(квадратных

	Сельскохозяйственные организации	в том числе	
		сельскохозяйственные организации, не относящиеся к субъектам малого предпринимательства	малые предприятия
<b>Всего по краю</b>	<b>2209925</b>	<b>2029224</b>	<b>164187</b>
г. Анапа	...	-	-
г. Армавир	...	...	-
г. Геленджик	-	-	-
г. Горячий Ключ	-	-	-
г. Краснодар	...	...	...
г. Новороссийск	-	-	-
г. Сочи	69790	...	...
Абинский	-	-	-
Апшеронский	-	-	-
Белоглинский	-	-	-
Белореченский	465176	...	-
Брюховецкий	...	-	-
Выселковский	-	-	-
Гулькевичский	-	-	-
Динской	...	...	...
Ейский	-	-	-
Кавказский	-	-	-
Калининский	-	-	-
Каневской	...	...	-
Кореновский	-	-	-
Красноармейский	...	-	...
Крыловский	...	-	...
Крымский	...	-	...
Курганинский	-	-	-
Куцевский	-	-	-
Лабинский	-	-	-
Ленинградский	...	-	...
Мостовский	...	...	-
Новокубанский	-	-	-
Новопокровский	...	-	...
Отраденский	-	-	-
Павловский	...	-	...
Приморско-Ахтарский	-	-	-
Северский	...	-	...
Славянский	...	...	-
Староминский	-	-	-
Тбилисский	...	...	-
Темрюкский	...	...	-
Тимашевский	...	...	-
Тихорецкий	-	-	-
Туапсинский	-	-	-
Успенский	-	-	-
Усть-Лабинский	-	-	-
Щербиновский	...	...	-

**И ПАРНИКОВ В СЕЛЬСКОХОЗЯЙСТВЕННЫХ ОРГАНИЗАЦИЯХ,  
И У ИНДИВИДУАЛЬНЫХ ПРЕДПРИНИМАТЕЛЕЙ**  
(метров)

в том числе		подсобные сельскохозяйственные предприятия несельскохозяйственных организаций	Крестьянские (фермерские) хозяйства и индивидуальные предприниматели	в том числе	
малые предприятия (без микропредприятий)	микропредприятия			крестьянские (фермерские) хозяйства	индивидуальные предприниматели
...	<b>133687</b>	<b>16514</b>	<b>1327093</b>	<b>669409</b>	<b>657684</b>
-	-	...	58540	42240	16300
-	-	-	-	-	-
-	-	-	...	...	-
-	-	-	...	...	-
-	...	-	21990	10530	11460
-	-	-	7300	...	6800
...	...	...	1780	380	...
-	-	-	45214	45214	-
-	-	-	23700	22300	...
-	-	-	...	...	-
-	-	...	...	...	-
-	-	...	4870	...	...
-	-	-	4547	...	...
-	-	-	...	-	...
-	...	-	84900	50400	34500
-	-	-	...	-	...
-	-	-	-	-	-
-	-	-	91955	11000	80955
-	-	-	3110	...	...
-	-	-	12850	...	12500
-	...	-	87895	67695	20200
-	...	-	...	-	...
-	...	-	130280	110780	19500
-	-	-	197066	-	197066
-	-	-	28950	10950	18000
-	-	-	-	-	-
-	...	-	...	-	...
-	-	-	...	...	-
-	-	-	45316	-	45316
...	-	-	...	...	-
-	-	-	21300	21300	-
-	...	-	-	-	-
-	-	-	...	-	...
-	...	-	174150	153350	...
-	-	...	-	-	-
-	-	-	-	-	-
-	-	-	8360	7160	...
-	-	-	99942	39742	60200
-	-	-	5020	...	...
-	-	-	64500	-	64500
-	-	-	1258	...	...
-	-	-	...	...	-
-	-	-	...	...	-
-	-	-	...	...	-

**106. ИСПОЛЬЗОВАНИЕ ПЛОЩАДИ ТЕПЛИЦ И ПАРНИКОВ ПОД ПЕРВЫЙ ОБОРОТ  
КРЕСТЬЯНСКИХ (ФЕРМЕРСКИХ) ХОЗЯЙСТВАХ**  
(квадратных)

	Сельскохозяйственные организации	в том числе	
		сельскохозяйственные организации, не относящиеся к субъектам малого предпринимательства	малые предприятия
			<b>овощи</b>
<b>Всего по краю</b>	<b>1934230</b>	<b>1770552</b>	<b>151264</b>
г. Анапа	...	-	-
г. Армавир	-	-	-
г. Геленджик	-	-	-
г. Горячий Ключ	-	-	-
г. Краснодар	...	...	-
г. Новороссийск	-	-	-
г. Сочи	44800	...	...
Абинский	-	-	-
Апшеронский	-	-	-
Белоглинский	-	-	-
Белореченский	411176	...	-
Брюховецкий	...	-	-
Выселковский	-	-	-
Гулькевичский	-	-	-
Динской	...	...	...
Ейский	-	-	-
Кавказский	-	-	-
Калининский	-	-	-
Каневской	...	...	-
Кореновский	-	-	-
Красноармейский	...	-	...
Крыловский	...	-	...
Крымский	-	-	-
Курганинский	-	-	-
Куцеский	-	-	-
Лабинский	-	-	-
Ленинградский	...	-	...
Мостовский	-	-	-
Новокубанский	-	-	-
Новопокровский	...	-	...
Отраденский	-	-	-
Павловский	...	-	...
Приморско-Ахтарский	-	-	-
Северский	...	-	...
Славянский	...	...	-
Староминский	-	-	-
Тбилисский	...	...	-
Темрюкский	...	...	-
Тимашевский	...	...	-
Тихорецкий	-	-	-
Туапсинский	-	-	-
Успенский	-	-	-
Усть-Лабинский	-	-	-
Щербиновский	...	...	-

**С НАЧАЛА 2016 ГОДА В СЕЛЬСКОХОЗЯЙСТВЕННЫХ ОРГАНИЗАЦИЯХ,  
И У ИНДИВИДУАЛЬНЫХ ПРЕДПРИНИМАТЕЛЕЙ**  
метров)

в том числе		подсобные сельскохо- зяйственные предпри- ятия несельскохозяй- ственных организаций	Крестьянские (фермерские) хозяйства и ин- дивидуальные предпринимате- ли	в том числе	
малые предпри- ятия (без микро- предприятий)	микропредприя- тия			крестьянские (фермерские) хозяйства	индивидуаль- ные предпри- ниматели
<b>закрытого грунта – всего</b>					
...	<b>120764</b>	<b>12414</b>	<b>1207322</b>	<b>637029</b>	<b>570293</b>
-	-	...	57804	...	15804
-	-	-	-	-	-
-	-	-	...	...	-
-	-	-	...	...	-
-	-	-	16210	5250	10960
-	-	-	7300	...	6800
...	-	...	480	380	...
-	-	-	45214	45214	-
-	-	-	23600	22200	...
-	-	-	...	...	-
-	-	...	...	...	-
-	-	...	...	...	...
-	-	-	...	...	...
-	...	-	82230	50230	32000
-	-	-	...	-	...
-	-	-	-	-	-
-	-	-	91955	11000	80955
-	-	-	...	...	...
-	-	-	3000	...	2650
-	...	-	83695	67195	16500
-	...	-	...	-	...
-	-	-	127780	108580	19200
-	-	-	193066	-	193066
-	-	-	28950	10950	18000
-	-	-	-	-	-
-	...	-	...	-	...
-	-	-	...	...	-
-	-	-	44816	-	44816
...	-	-	...	...	-
-	-	-	21300	21300	-
-	...	-	-	-	-
-	-	-	...	-	...
-	...	-	166735	145950	...
-	-	-	-	-	-
-	-	-	-	-	-
-	-	-	5240	5240	-
-	-	-	86242	36642	49600
-	-	-	5020	...	...
-	-	-	13550	-	13550
-	-	-	...	...	-
-	-	-	...	...	-
-	-	-	...	...	-
-	-	-	...	...	-

**107. ИСПОЛЬЗОВАНИЕ ПЛОЩАДИ ТЕПЛИЦ И ПАРНИКОВ ПОД ВТОРОЙ И ПОСЛЕДУЮЩИЕ ОБОРОТЫ  
В СЕЛЬСКОХОЗЯЙСТВЕННЫХ ОРГАНИЗАЦИЯХ, КРЕСТЬЯНСКИХ  
(квадратных)**

	Сельскохозяйственные организации	в том числе	
		сельскохозяйственные организации, не относящиеся к субъектам малого предпринимательства	малые предприятия
			<b>ОВОЩИ</b>
<b>Всего по краю</b>	<b>1648967</b>	<b>1486713</b>	<b>150154</b>
г. Анапа	-	-	-
г. Армавир	-	-	-
г. Геленджик	-	-	-
г. Горячий Ключ	-	-	-
г. Краснодар	...	...	-
г. Новороссийск	-	-	-
г. Сочи	40600	-	...
Абинский	-	-	-
Апшеронский	-	-	-
Белоглинский	-	-	-
Белореченский	...	...	-
Брюховецкий	...	-	-
Выселковский	-	-	-
Гулькевичский	-	-	-
Динской	...	...	...
Ейский	-	-	-
Кавказский	-	-	-
Калининский	-	-	-
Каневской	-	-	-
Кореновский	-	-	-
Красноармейский	...	-	...
Крыловский	-	-	-
Крымский	-	-	-
Курганинский	-	-	-
Кущевский	-	-	-
Лабинский	-	-	-
Ленинградский	...	-	...
Мостовский	-	-	-
Новокубанский	-	-	-
Новопокровский	-	-	-
Отраденский	-	-	-
Павловский	...	-	...
Приморско-Ахтарский	-	-	-
Северский	...	-	...
Славянский	...	...	-
Староминский	-	-	-
Тбилисский	...	...	-
Темрюкский	-	-	-
Тимашевский	...	...	-
Тихорецкий	-	-	-
Туапсинский	-	-	-
Успенский	-	-	-
Усть-Лабинский	-	-	-
Щербиновский	...	...	-









**МЕРОПРИЯТИЯ  
ПО ПОВЫШЕНИЮ  
ПЛОДОРОДИЯ ПОЧВ  
И ЗАЩИТЕ РАСТЕНИЙ**

МЕРОПРИЯТИЯ ПО ПОВЫШЕНИЮ  
ПЛОДОРОДИЯ ПОЧВ И ЗАЩИТЕ РАСТЕНИЙ

**108. ВНЕСЕНИЕ МИНЕРАЛЬНЫХ УДОБРЕНИЙ**

	Сельскохозяйственные организации		сельскохозяйственные организации, не относящиеся к субъектам малого предпринимательства	
	внесено всего, центнеров	на один гектар удобренной площа- ди, кг	внесено всего, центнеров	на один гектар удобренной пло- щади, кг
<b>Всего по краю</b>	<b>2947783</b>	<b>138,4</b>	<b>2138437</b>	<b>141,6</b>
г. Анапа	8973	140,5	...	...
г. Армавир	12263	122,5	4699	112,6
г. Геленджик	471	136,0	318	129,7
г. Горячий Ключ	1290	69,0	...	...
г. Краснодар	19559	108,4	17338	107,5
г. Новороссийск	3012	179,4	2152	201,9
г. Сочи	198	720,0	...	...
Абинский	43056	128,9	28722	137,3
Апшеронский	...	...	-	-
Белоглинский	101481	135,6	78313	143,1
Белореченский	33595	135,5	11180	161,3
Брюховецкий	81214	135,0	78980	136,0
Выселковский	147487	138,2	140278	138,6
Гулькевичский	104617	141,9	74393	140,3
Динской	74264	142,4	49265	163,7
Ейский	94138	109,2	64199	112,1
Кавказский	90978	161,1	44700	173,2
Калининский	90533	124,6	52125	120,0
Каневской	173688	153,2	163913	156,3
Кореновский	99096	127,1	61604	132,5
Красноармейский	136028	147,9	117063	150,9
Крыловский	81720	147,0	10441	117,8
Крымский	22768	110,6	...	...
Курганинский	77506	133,1	66233	142,1
Куцевский	156672	137,0	104387	148,0
Лабинский	68754	137,1	52560	134,6
Ленинградский	102004	145,5	55522	138,5
Мостовский	25788	155,3	15589	126,0
Новокубанский	136861	147,8	123473	151,4
Новопокровский	56279	113,4	35223	113,4
Отраденский	52846	136,2	47943	147,8
Павловский	126455	154,2	98493	154,9
Приморско-Ахтарский	32871	140,8	16853	159,2
Северский	30721	116,3	...	...
Славянский	102624	141,8	74333	140,7
Староминский	89115	147,2	62703	143,5
Тбилисский	73927	157,4	43823	149,8
Темрюкский	20736	171,1	19670	178,2
Тимашевский	66954	145,2	55180	148,6
Тихорецкий	104437	143,7	67397	145,0
Туапсинский	...	...	...	...
Успенский	35314	101,3	26474	105,0
Усть-Лабинский	73933	135,8	67492	140,2
Щербиновский	93196	138,3	76562	139,1

<sup>1)</sup> В пересчете на 100% питательного вещества.



МЕРОПРИЯТИЯ ПО ПОВЫШЕНИЮ  
ПЛОДРОДИЯ ПОЧВ И ЗАЩИТЕ РАСТЕНИЙ

**ПОД УРОЖАЙ 2016 ГОДА В СЕЛЬСКОХОЗЯЙСТВЕННЫХ ОРГАНИЗАЦИЯХ<sup>1)</sup>**

в том числе

малые предприятия (без микропредприятий)		микропредприятия		подсобные сельскохозяйственные предприятия несельскохозяйствен- ных организаций	
внесено всего, центнеров	на один гектар удобренной пло- щади, кг	внесено всего, центнеров	на один гектар удобренной площади, кг	внесено всего, центнеров	на один гектар удобренной площади, кг
<b>460582</b>	<b>139,9</b>	<b>328015</b>	<b>121,4</b>	<b>20749</b>	<b>107,4</b>
-	-	...	...	...	...
-	-	5588	125,7	1976	141,9
...	...	-	-	-	-
...	...	...	...	-	-
...	...	528	102,3	...	...
-	-	...	...	-	-
...	...	-	-	...	...
8595	114,1	3764	106,7	1975	140,1
...	...	-	-	-	-
19146	114,1	3976	121,9	...	...
11252	135,7	10765	115,7	398	146,1
...	...	1854	101,2	...	...
...	...	5641	138,8	588	82,6
18759	143,6	9716	153,4	1749	133,8
16280	115,0	8346	113,6	373	69,6
...	...	22975	99,8	...	...
15747	147,8	30391	152,9	...	...
34991	139,9	3398	81,3	...	...
...	...	8494	121,3	...	...
26744	121,4	10715	114,4	...	...
8960	126,6	9897	137,4	...	...
25660	214,0	45619	131,3	-	-
9921	131,3	10539	94,7	...	...
7186	112,9	4055	83,6	...	...
31743	115,9	19264	124,4	1278	138,6
...	...	5999	119,6	95	45,5
26503	166,1	19853	142,5	...	...
...	...	3944	160,1	...	...
...	...	7293	127,4	2390	117,5
18301	118,9	2102	77,3	653	139,2
-	-	4303	84,1	600	48,1
14773	162,9	12748	145,5	...	...
7703	138,0	7865	114,4	450	150,5
...	...	6975	92,4	-	-
20091	162,4	7000	116,1	...	...
20248	177,7	4956	112,2	...	...
27512	177,3	2338	130,9	254	61,2
...	...	...	...	...	...
5172	129,4	6556	132,5	...	...
25014	149,2	11196	125,9	...	...
-	-	...	...	-	-
8590	90,6	-	-	...	...
...	...	4424	114,0	1397	78,4
15855	138,8	...	...	-	-

**109. УДЕЛЬНЫЙ ВЕС УДОБРЕННОЙ ПЛОЩАДИ МИНЕРАЛЬНЫМИ УДОБРЕНИЯМИ  
КРЕСТЬЯНСКИХ (ФЕРМЕРСКИХ) ХОЗЯЙСТВАХ**

(в процентах от используемой площади)

	Сельскохозяйственные органи- зации	сельскохозяйственные органи- зации, не относящиеся к субъ- ектам малого предпринима- тельства
<b>Всего по краю</b>	<b>77,9</b>	<b>79,5</b>
г. Краснодар	71,7	71,2
г. Анапа	47,5	46,2
г. Армавир	76,4	66,4
г. Геленджик	34,9	34,0
г. Горячий Ключ	20,0	24,0
г. Новороссийск	40,7	35,2
г. Сочи	1,0	2,6
Абинский	66,1	81,2
Апшеронский	0,0	-
Белоглинский	91,1	94,6
Белореченский	88,3	96,2
Брюховецкий	85,7	85,9
Выселковский	97,1	97,0
Гулькевичский	88,2	87,6
Динской	75,8	68,8
Ейский	74,3	74,7
Кавказский	94,6	93,3
Калининский	89,9	87,4
Каневской	76,9	78,3
Кореновский	81,2	74,7
Красноармейский	81,1	80,2
Крыловский	92,8	86,6
Крымский	71,3	68,5
Курганинский	89,1	92,3
Кушевский	85,5	85,5
Лабинский	60,7	55,2
Ленинградский	93,2	91,1
Мостовский	52,9	64,5
Новокубанский	75,2	75,4
Новопокровский	87,5	85,8
Отраденский	35,8	74,8
Павловский	82,8	79,7
Приморско-Ахтарский	83,6	86,7
Северский	64,7	96,9
Славянский	71,1	72,6
Староминский	89,1	88,8
Тбилисский	84,1	84,4
Темрюкский	33,8	34,7
Тимашевский	80,8	83,8
Тихорецкий	94,3	93,4
Туапсинский	70,9	71,8
Успенский	67,0	76,3
Усть-Лабинский	61,0	59,4
Щербиновский	83,0	84,0

МЕРОПРИЯТИЯ ПО ПОВЫШЕНИЮ  
ПЛОДРОДИЯ ПОЧВ И ЗАЩИТЕ РАСТЕНИЙ

**ПОД УРОЖАЙ 2016 ГОДА В СЕЛЬСКОХОЗЯЙСТВЕННЫХ ОРГАНИЗАЦИЯХ,  
И У ИНДИВИДУАЛЬНЫХ ПРЕДПРИНИМАТЕЛЕЙ**

(сельхозугодий соответствующей категории хозяйств)

из них			Крестьянские (фермерские) хозяйства и индивидуальные предприниматели
малые предприятия (без микропредприятий)	микропредприятия	подсобные сельскохозяйственные предприятия несельскохозяйственных организаций	
86,3	70,3	28,6	86,2
80,8	65,4	100	89,3
-	56,3	48,7	79,7
-	82,6	96,8	94,5
39,1	-	-	8,7
40,6	3,3	-	45,4
-	58,2	-	1,1
0,2	-	3,2	10,9
62,7	35,0	53,8	70,7
0,4	-	-	9,5
88,0	67,8	10,9	95,0
98,4	80,5	30,2	69,5
100	82,1	69,2	92,1
100	98,1	93,8	92,6
91,7	93,0	64,1	95,0
86,3	90,1	100	87,0
67,5	75,2	55,0	92,8
89,6	99,6	75,1	99,4
94,9	91,2	37,1	85,5
100	61,9	30,3	94,0
95,8	87,6	48,1	92,2
94,0	80,5	76,9	84,8
98,5	92,6	-	97,4
66,0	81,3	24,7	63,4
100	62,3	59,1	92,2
95,4	77,9	36,2	89,3
99,8	87,4	78,0	54,7
98,4	94,2	63,8	91,8
37,3	34,6	13,8	66,5
100	84,4	40,7	94,8
92,6	81,0	79,4	90,1
-	16,3	3,7	76,8
97,2	95,5	80,3	93,0
86,7	77,3	81,9	92,9
95,4	36,0	-	50,2
72,1	61,7	54,4	65,7
92,0	82,7	100,0	93,8
87,7	61,4	70,9	88,7
97,1	16,2	55,2	62,2
96,7	67,8	3,4	95,7
96,3	97,4	67,4	97,8
-	68,0	-	1,3
51,5	-	50,3	56,9
100	76,4	73,6	80,1
77,9	100	-	94,8

МЕРОПРИЯТИЯ ПО ПОВЫШЕНИЮ  
ПЛОДОРОДИЯ ПОЧВ И ЗАЩИТЕ РАСТЕНИЙ

**110. ВНЕСЕНИЕ ОРГАНИЧЕСКИХ УДОБРЕНИЙ ПОД УРОЖАЙ 2016 ГОДА В СЕЛЬСКОХОЗЯЙСТВЕННЫХ  
ОРГАНИЗАЦИЯХ, КРЕСТЬЯНСКИХ (ФЕРМЕРСКИХ) ХОЗЯЙСТВАХ И У ИНДИВИДУАЛЬНЫХ ПРЕДПРИНИМАТЕЛЕЙ**

	Сельскохозяйственные организации		в том числе		Крестьянские (фермерские) хозяйства и индивидуальные предприниматели	
			сельскохозяйственные организации, не относящиеся к субъектам малого предпринимательства			
	внесено всего, тонн	на один гектар удобренной площади, т	внесено всего, тонн	на один гектар удобренной площади, т	внесено всего, тонн	на один гектар удобренной площади, т
<b>Всего по краю</b>	<b>3851666</b>	<b>24,8</b>	<b>3621707</b>	<b>32,5</b>	<b>211393</b>	<b>4,7</b>
г. Анапа	5002	26,3	...	...	3515	2,0
г. Армавир	...	...	...	...	15	0,0
г. Геленджик	...	...	...	...	...	...
г. Горячий Ключ	...	...	-	-	2695	25,3
г. Краснодар	37911	13,7	...	...	491	8,0
г. Новороссийск	...	...	...	...	204	3,4
г. Сочи	328	35,7	...	...	11	2,1
Абинский	...	...	-	-	...	...
Апшеронский	-	-	-	-	201	4,5
Белоглинский	39543	3,1	29123	3,6	1760	1,4
Белореченский	...	...	-	-	-	-
Брюховецкий	310004	140,9	310004	140,9	33343	37,3
Выселковский	516902	165,6	...	...	5216	4,2
Гулькевичский	130741	45,4	101866	85,5	1639	6,9
Динской	159877	30,4	158108	54,1	3676	2,7
Ейский	59584	13,1	46768	43,0	4726	1,6
Кавказский	22452	6,1	...	...	...	...
Калининский	233786	23,2	171676	24,9	2398	10,2
Каневской	532726	19,8	528588	19,9	8670	0,7
Кореновский	93105	64,8	93015	65,7	685	0,5
Красноармейский	106890	20,8	106890	20,8	21861	19,0
Крыловский	...	...	-	-	1065	14,7
Крымский	...	...	-	-	7364	9,7
Курганинский	11578	35,6	11578	35,6	30373	12,9
Кущевский	69290	5,4	...	...	6217	3,2
Лабинский	41551	7,5	...	...	-	-
Ленинградский	105968	57,3	93862	61,4	6834	4,1
Мостовский	...	...	-	-	406	2,7
Новокубанский	312856	136,4	312856	136,4	520	0,2
Новопокровский	...	...	...	...	638	0,6
Отраденский	...	...	...	...	1843	5,0
Павловский	203856	21,0	203856	21,0	22476	15,6
Приморско-Ахтарский	34358	20,5	...	...	3616	8,4
Северский	...	...	...	...	192	3,9
Славянский	74762	39,5	...	...	448	6,0
Староминский	215370	91,0	215350	99,7	448	1,0
Тбилисский	77899	43,7	62159	122,1	17967	10,0
Темрюкский	4640	2,8	4640	2,8	5538	2,0
Тимашевский	93939	40,4	93930	65,0	4806	32,6
Тихорецкий	18135	30,4	...	...	3269	3,3
Туапсинский	-	-	-	-	25	1,4
Успенский	8377	1,2	1926	0,3	3212	12,4
Усть-Лабинский	52092	59,3	52060	108,9	114	0,7
Щербиновский	245450	36,7	237750	37,0	1900	7,8

МЕРОПРИЯТИЯ ПО ПОВЫШЕНИЮ  
ПЛОДРОДИЯ ПОЧВ И ЗАЩИТЕ РАСТЕНИЙ

**111. УДЕЛЬНЫЙ ВЕС УДОБРЕННОЙ ПЛОЩАДИ ОРГАНИЧЕСКИМИ УДОБРЕНИЯМИ  
ПОД УРОЖАЙ 2016 ГОДА В СЕЛЬСКОХОЗЯЙСТВЕННЫХ ОРГАНИЗАЦИЯХ, КРЕСТЬЯНСКИХ  
(ФЕРМЕРСКИХ) ХОЗЯЙСТВАХ И У ИНДИВИДУАЛЬНЫХ ПРЕДПРИНИМАТЕЛЕЙ**  
(в процентах от используемой площади сельхозугодий соответствующей категории хозяйств)

	Сельскохозяйственные организации	из них				Крестьянские (фермерские) хозяйства и индивидуальные предприниматели
		сельскохозяйственные организации, не относящиеся к субъектам малого предпринимательства	малые предприятия (без микропредприятий)	микропредприятия	подсобные сельскохозяйственные предприятия несельскохозяйственных организаций	
<b>Всего по краю</b>	<b>5,7</b>	<b>5,9</b>	<b>8,4</b>	<b>3,1</b>	<b>0,1</b>	<b>3,8</b>
г. Краснодар	11,0	7,7	58,5	4,8	-	1,2
г. Анапа	1,4	1,9	6,3	-	-	13,6
г. Армавир	0,0	0,0	-	-	-	24,7
г. Геленджик	2,7	3,7	-	-	-	4,5
г. Горячий Ключ	0,2	-	1,2	0,6	-	5,1
г. Новороссийск	6,0	7,7	-	1,5	-	6,2
г. Сочи	0,3	0,9	-	-	1,6	8,5
Абинский	1,6	-	4,6	2,5	-	0,5
Апшеронский	-	-	-	-	-	2,5
Белоглинский	15,6	14,1	24,3	-	-	2,7
Белореченский	13,8	-	45,9	-	-	-
Брюховецкий	3,1	3,3	-	-	-	2,9
Выселковский	2,8	2,4	81,9	0,6	-	4,4
Гулькевичский	3,4	2,0	11,9	-	-	1,4
Динской	7,6	6,7	11,3	6,0	-	5,7
Ейский	3,9	1,4	19,5	6,0	-	8,0
Кавказский	6,2	11,9	1,1	1,3	-	1,8
Калининский	12,5	13,9	12,0	-	-	1,3
Каневской	18,2	19,8	-	2,7	5,3	36,9
Кореновский	1,5	2,3	-	0,2	-	10,2
Красноармейский	4,5	5,3	-	-	-	5,8
Крыловский	3,8	-	-	6,1	-	0,1
Крымский	0,3	-	-	0,7	-	2,8
Курганинский	0,5	0,6	-	-	-	4,7
Куцшевский	9,5	1,3	35,3	7,8	-	3,7
Лабинский	6,7	6,9	-	11,2	-	-
Ленинградский	2,5	3,5	1,1	1,0	-	4,9
Мостовский	1,4	-	-	6,0	-	0,6
Новокубанский	1,9	2,1	-	-	-	11,0
Новопокровский	0,6	0,9	-	-	-	0,9
Отраденский	6,3	15,7	-	-	-	1,0
Павловский	9,8	12,2	-	-	-	3,1
Приморско-Ахтарский	6,0	7,5	9,4	1,7	-	0,8
Северский	0,9	0,5	-	1,4	-	0,5
Славянский	1,9	1,4	2,9	3,6	-	0,5
Староминский	3,5	4,4	-	3,9	-	3,0
Тбилисский	3,2	1,5	1,3	36,1	-	8,5
Темрюкский	4,7	5,3	-	-	-	14,6
Тимашевский	4,1	3,3	-	12,1	-	0,3
Тихорецкий	0,8	0,2	2,8	0,2	-	1,6
Туапсинский	-	-	-	-	-	9,4
Успенский	12,9	18,5	3,4	-	-	1,1
Усть-Лабинский	1,0	0,6	-	7,9	-	0,8
Щербиновский	8,2	9,8	1,8	-	-	0,9



**112. ПЛОЩАДЬ, ОБРАБОТАННАЯ ПЕСТИЦИДАМИ  
КРЕСТЬЯНСКИХ (ФЕРМЕРСКИХ) ХОЗЯЙСТВАХ**  
(гектаров)

	Сельскохозяйственные организации	в том числе	
		сельскохозяйственные организации, не относящиеся к субъектам малого предпринимательства	малые предприятия (без микропредприятий)
<b>Всего по краю</b>	<b>2236065,8</b>	<b>1609509,7</b>	<b>336439,4</b>
г. Анапа	9392,0	5501,3	299,4
г. Армавир	12168,4	5595,0	-
г. Геленджик	733,3	474,3	...
г. Горячий Ключ	1899,0	...	...
г. Краснодар	21398,5	19158,5	1632,0
г. Новороссийск	2026,3	1355,9	-
г. Сочи	7,5	...	...
Абинский	37120,8	22221,5	9774,0
Апшеронский	...	-	-
Белоглинский	79655,7	57239,0	18386,3
Белореченский	22412,4	...	8290,0
Брюховецкий	61565,8	59363,0	...
Выселковский	106331,9	100992,0	...
Гулькевичский	77681,6	56241,6	13538,5
Динской	58534,3	38981,5	12344,3
Ейский	98338,3	67272,5	...
Кавказский	58277,6	27227,0	11421,2
Калининский	63914,8	35829,9	24056,9
Каневской	124258,8	114491,0	...
Кореновский	79275,3	47480,6	22716,3
Красноармейский	79737,4	66590,8	7395,1
Крыловский	55510,2	9055,9	10951,5
Крымский	23019,8	...	9197,4
Курганинский	59360,7	47520,9	4627,0
Кушевский	111903,7	72488,0	27377,0
Лабинский	51450,9	39844,0	...
Ленинградский	71646,7	42354,9	15958,0
Мостовский	16579,5	12374,0	...
Новокубанский	102411,4	91958,9	...
Новопокровский	52304,2	33577,0	15227,0
Отраденский	29658,0	23370,0	-
Павловский	88298,2	69729,0	9127,3
Приморско-Ахтарский	25385,3	11739,3	5534,2
Северский	25896,0	...	...
Славянский	81629,5	59366,0	14622,4
Староминский	60710,7	43013,0	11690,6
Тбилисский	47170,1	29539,0	15369,4
Темрюкский	21759,0	20366,8	...
Тимашевский	49058,2	39427,2	3519,0
Тихорецкий	74435,8	48695,0	16794,8
Туапсинский	...	...	-
Успенский	37885,0	26666,0	10765,0
Усть-Лабинский	84340,4	78348,9	...
Щербиновский	70317,9	57867,0	11686,0

ПОД УРОЖАЙ 2016 ГОДА В СЕЛЬСКОХОЗЯЙСТВЕННЫХ ОРГАНИЗАЦИЯХ,  
И У ИНДИВИДУАЛЬНЫХ ПРЕДПРИНИМАТЕЛЕЙ

микропредприятия	подсобные сельскохозяйственные предприятия несельскохозяйственных организаций	Крестьянские (фермерские) хозяйства и индивидуальные предприниматели
<b>271205,3</b>	<b>18911,4</b>	<b>943949,5</b>
3410,3	...	11623,7
5180,4	1393,0	1409,2
-	-	-
...	-	152,1
608,0	-	3988,0
670,4	-	64,8
-	...	-
3254,3	...	8092,5
...	-	114,7
3991,4	...	40234,4
7056,0	...	4852,5
...	...	27341,2
4100,8	488,0	19740,0
6575,6	1325,9	12302,3
7048,6	...	20352,8
23787,6	...	28490,8
19492,7	...	29609,2
3966,0	...	13847,9
7794,8	830,0	27492,7
8967,4	...	10390,9
5751,5	-	16592,9
35502,8	-	47883,8
11375,4	...	20814,6
7212,8	-	40292,4
10886,3	...	43549,7
5516,0	208,9	33659,6
13229,0	...	24602,8
2600,0	...	15362,5
5386,8	...	17667,8
2909,2	591,0	101161,0
5317,0	...	25006,6
8855,9	...	34884,7
7812,8	299,0	49024,4
7226,0	-	3938,4
6997,0	...	7300,4
5000,8	...	11539,7
2261,7	-	13977,0
1117,6	...	12403,7
5109,0	1003,0	47733,2
8401,0	...	58624,1
...	-	...
...	158,0	15452,6
3633,6	1737,9	16791,6
...	-	25571,3





**ПЛОЩАДИ МНОГОЛЕТНИХ  
НАСАЖДЕНИЙ  
В ХОЗЯЙСТВАХ ВСЕХ  
КАТЕГОРИЙ**

ПЛОЩАДИ МНОГОЛЕТНИХ НАСАЖДЕНИЙ  
В ХОЗЯЙСТВАХ ВСЕХ КАТЕГОРИЙ

**113. ПЛОЩАДИ МНОГОЛЕТНИХ ПЛОДОВЫХ НАСАЖДЕНИЙ**

(на 1 июля 2016 года;

	Хозяйства всех категорий	сельскохозяйственные организации		
			в том числе	
			сельскохозяйственные организации, не относящиеся к субъектам малого предпринимательства	малые предприятия
<b>Всего по краю</b>	<b>39856,2</b>	<b>24205,6</b>	<b>16282,5</b>	<b>7430,2</b>
г. Анапа	1111,9	247,8	185,5	...
г. Армавир	334,5	-	-	-
г. Геленджик	760,2	586,6	...	...
г. Горячий Ключ	365,0	...	-	...
г. Краснодар	2703,6	1261,8	1255,0	6,8
г. Новороссийск	476,6	16,3	...	14,0
г. Сочи	3117,9	1797,5	...	1189,0
Абинский	2796,7	2386,1	...	473,3
Апшеронский	1051,1	817,5	-	817,5
Белоглинский	272,0	...	...	...
Белореченский	725,6	121,0	-	...
Брюховецкий	175,3	...	...	-
Выселковский	1158,5	...	...	-
Гулькевичский	1030,5	...	-	...
Динской	3146,7	2589,2	2557,9	...
Ейский	1930,9	1650,9	1649,6	-
Кавказский	929,1	599,3	...	537,3
Калининский	257,2	...	...	-
Каневской	940,3	737,5	636,0	...
Кореновский	146,0	...	-	...
Красноармейский	1355,3	657,9	...	354,9
Крыловский	610,1	...	-	...
Крымский	1399,5	380,8	-	331,8
Курганинский	332,3	...	-	...
Куцеский	457,3	...	-	-
Лабинский	291,1	...	-	...
Ленинградский	1078,1	795,5	...	451,6
Мостовский	160,7	-	-	-
Новокубанский	178,9	...	-	...
Новопокровский	319,9	...	...	...
Отраденский	134,1	-	-	-
Павловский	504,2	313,8	...	...
Приморско-Ахтарский	156,4	-	-	-
Северский	695,9	...	-	...
Славянский	2824,9	2368,0	...	...
Староминский	182,3	36,8	...	...
Тбилисский	92,0	-	-	-
Темрюкский	846,8	98,2	...	...
Тимашевский	1488,3	1115,6	1013,2	...
Тихорецкий	572,0	234,0	...	...
Туапсинский	1218,2	...	...	...
Успенский	593,0	...	...	-
Усть-Лабинский	425,9	97,2	72,2	...
Щербиновский	509,4	...	...	-



**ПЛОЩАДИ МНОГОЛЕТНИХ НАСАЖДЕНИЙ  
В ХОЗЯЙСТВАХ ВСЕХ КАТЕГОРИЙ**

**И ЯГОДНЫХ КУЛЬТУР В ХОЗЯЙСТВАХ ВСЕХ КАТЕГОРИЙ**

гектаров)

в том числе

в том числе		подсобные сельскохозяйственные предприятия несель- скохозяйственных ор- ганизаций	Крестьянские (фермерские) хозяйства и индивидуаль- ные предпри- ниматели	в том числе		Хозяйства населе- ния
малые предприятия (без микро- предприятий)	микропредприя- тия			крестьян- ские (фермер- ские) хо- зяйства	индивиду- альные предпри- матели	
<b>3304,2</b>	<b>4126,0</b>	<b>492,9</b>	<b>3568,7</b>	<b>2812,4</b>	<b>756,3</b>	<b>12081,9</b>
-	...	...	306,8	297,8	9,0	557,3
-	-	-	-	-	-	334,5
-	...	-	12,3	12,3	-	161,3
...	...	-	43,0	43,0	-	111,2
-	6,8	-	76,0	60,9	15,1	1365,8
-	14,0	-	52,6	48,1	4,5	407,7
1189,0	-	...	45,8	38,7	7,1	1274,6
...	458,3	-	93,6	88,9	...	317,0
...	816,0	-	72,3	24,8	47,5	161,3
...	-	-	...	...	-	85,0
-	...	...	72,6	...	72,1	532,0
-	-	...	39,3	...	...	111,3
-	-	-	42,8	42,8	-	160,7
...	...	-	...	-	...	212,1
...	-	-	149,1	142,3	6,8	408,4
-	-	...	34,4	...	16,4	245,6
...	189,3	-	43,4	34,1	...	286,4
-	-	-	13,0	8,7	...	143,4
-	...	-	54,2	54,2	-	148,6
-	...	-	...	...	...	140,0
-	354,9	-	354,3	305,1	49,2	343,1
-	...	-	...	...	-	139,9
...	...	...	714,2	594,8	119,4	304,5
-	...	-	20,0	...	19,0	207,9
-	-	...	7,4	...	...	147,9
-	...	-	...	-	...	168,9
-	451,6	-	165,6	...	...	117,0
-	-	-	...	...	-	159,7
-	...	-	-	-	-	138,6
...	-	-	...	...	-	68,9
-	-	-	...	...	-	123,3
...	...	-	15,9	15,9	-	174,5
-	-	-	48,3	...	18,9	108,1
-	...	-	103,2	100,6	...	426,7
-	...	...	80,3	63,8	16,5	376,6
...	-	-	...	...	-	135,9
-	-	-	-	-	-	92,0
-	...	-	436,8	366,3	70,5	311,8
-	...	-	68,8	68,8	-	304,0
...	-	-	...	...	...	190,8
-	...	-	49,2	44,3	4,9	436,0
-	-	-	...	...	-	90,0
-	...	-	62,6	31,2	...	266,1
-	-	-	-	-	-	85,5

**ПЛОЩАДИ МНОГОЛЕТНИХ НАСАЖДЕНИЙ  
В ХОЗЯЙСТВАХ ВСЕХ КАТЕГОРИЙ**

	Хозяйства всех категорий	сельскохозяйственные организации	в том числе	
			сельскохозяйственные организации, не относящиеся к субъектам малого предпринимательства	малые предприятия
<b>Всего по краю</b>	<b>31253,9</b>	<b>17630,1</b>	<b>13234,2</b>	<b>3942,5</b>
г. Анапа	804,9	137,2	97,2	...
г. Армавир	321,9	-	-	-
г. Геленджик	559,5	...	...	-
г. Горячий Ключ	335,6	...	-	...
г. Краснодар	2394,0	1024,4	1017,8	6,6
г. Новороссийск	426,1	...	...	...
г. Сочи	2965,5	1763,1	...	1155,0
Абинский	2156,0	1831,7	...	256,7
Апшеронский	227,9	...	-	...
Белоглинский	198,5	...	-	...
Белореченский	621,4	90,0	-	...
Брюховецкий	165,7	...	...	-
Выселковский	914,2	...	...	-
Гулькевичский	493,8	...	-	...
Динской	2405,2	1901,8	1895,2	...
Ейский	1630,3	1361,7	1360,4	-
Кавказский	757,0	446,6	...	412,6
Калининский	241,7	...	...	-
Каневской	533,6	377,1	377,1	-
Кореновский	136,8	-	-	-
Красноармейский	983,9	480,1	...	227,1
Крыловский	276,3	...	-	...
Крымский	1089,8	238,2	-	203,2
Курганинский	299,0	...	-	...
Кущевский	440,7	...	-	-
Лабинский	258,7	...	-	...
Ленинградский	485,2	295,7	...	...
Мостовский	150,5	-	-	-
Новокубанский	151,8	...	-	...
Новопокровский	259,9	...	...	...
Отраденский	127,9	-	-	-
Павловский	338,0	171,7	...	...
Приморско-Ахтарский	135,9	-	-	-
Северский	421,4	-	-	-
Славянский	2625,6	2242,9	...	...
Староминский	170,5	31,7	...	...
Тбилисский	85,9	-	-	-
Темрюкский	721,6	94,2	...	...
Тимашевский	1396,8	1043,7	1012,2	...
Тихорецкий	325,2	...	-	...
Туапсинский	1066,1	...	...	...
Успенский	421,5	...	...	-
Усть-Лабинский	358,0	74,2	64,2	...
Щербиновский	373,9	...	...	-



**ПЛОЩАДИ МНОГОЛЕТНИХ НАСАЖДЕНИЙ  
В ХОЗЯЙСТВАХ ВСЕХ КАТЕГОРИЙ**

В том числе

в том числе		подсобные сельско- хозяйственные предприятия несель- скохозяйственных организаций	Крестьянские (фермерские) хозяйства и индивидуаль- ные предпри- ниматели	в том числе		Хозяйства населения
малые пред- приятия (без микропредпри- ятий)	микропредпри- ятия			крестьян- ские (фер- мерские) хозяйства	индивиду- альные предпри- ниматели	
<b>в плодоносящем возрасте</b>						
<b>2356,4</b>	<b>1586,1</b>	<b>453,4</b>	<b>2302,9</b>	<b>1837,1</b>	<b>465,8</b>	<b>11320,9</b>
-	...	...	131,0	123,5	7,5	536,7
-	-	-	-	-	-	321,9
-	-	-	11,4	11,4	-	151,4
...	-	-	34,5	34,5	-	97,1
-	6,6	-	53,6	40,5	13,1	1316,0
-	...	-	25,8	24,6	...	394,1
1155,0	-	...	45,4	38,7	6,7	1157,0
-	256,7	-	25,9	25,9	-	298,4
...	...	-	66,3	23,3	...	149,9
...	-	-	...	...	-	82,5
-	...	...	22,7	...	22,2	508,7
-	-	...	39,1	...	...	101,9
-	-	-	37,8	37,8	-	149,4
...	...	-	-	-	-	203,8
...	-	-	109,0	102,2	6,8	394,4
-	-	...	29,2	...	11,2	239,4
...	166,3	-	28,6	25,6	...	281,8
-	-	-	5,8	...	...	135,1
-	-	-	...	...	-	135,3
-	-	-	...	...	...	132,0
-	227,1	-	186,3	153,5	32,8	317,5
-	...	-	...	...	-	89,8
...	...	...	582,3	503,0	79,3	269,3
-	...	-	...	...	...	195,6
-	-	...	...	...	-	137,6
-	...	-	...	-	...	144,5
-	...	-	81,1	...	...	108,4
-	-	-	-	-	-	150,5
-	...	-	-	-	-	127,8
...	-	-	-	-	-	64,9
-	-	-	...	...	-	117,9
...	...	-	...	...	-	163,4
-	-	-	36,9	...	18,9	99,0
-	-	-	26,7	24,1	...	394,7
-	...	...	40,0	30,3	9,7	342,7
...	-	-	...	...	-	129,2
-	-	-	-	-	-	85,9
-	...	-	330,5	277,8	52,7	296,9
-	...	-	56,3	56,3	-	296,8
...	-	-	...	...	-	171,7
-	...	-	34,6	30,3	4,3	415,5
-	-	-	-	-	-	84,2
-	...	-	34,5	...	...	249,3
-	-	-	-	-	-	80,8



ПЛОЩАДИ МНОГОЛЕТНИХ НАСАЖДЕНИЙ  
В ХОЗЯЙСТВАХ ВСЕХ КАТЕГОРИЙ

**114. ПЛОЩАДИ МНОГОЛЕТНИХ СЕМЕЧКОВЫХ ПЛОДОВЫХ НАСАЖДЕНИЙ ПО ВИДАМ  
В ХОЗЯЙСТВАХ ВСЕХ КАТЕГОРИЙ, СЕЛЬСКОХОЗЯЙСТВЕННЫХ ОРГАНИЗАЦИЯХ,  
КРЕСТЬЯНСКИХ (ФЕРМЕРСКИХ) ХОЗЯЙСТВАХ И ИНДИВИДУАЛЬНЫХ ПРЕДПРИНИМАТЕЛЕЙ**

(на 1 июля 2016 года; гектаров)

	Семечковые - всего	в том числе		
		яблоня	груша	другие семечковые
<b>Хозяйства всех категорий - всего</b>				
<b>Всего по краю</b>	<b>20786,4</b>	<b>19242,3</b>	<b>1476,1</b>	<b>68,0</b>
г. Анапа	382,7	314,1	64,9	3,7
г. Армавир	59,0	26,6	29,8	2,6
г. Геленджик	373,8	358,3	15,4	0,1
г. Горячий Ключ	280,7	265,8	14,0	0,9
г. Краснодар	1353,6	1178,8	163,3	11,5
г. Новороссийск	116,1	67,9	45,2	3,0
г. Сочи	253,8	124,5	124,6	4,7
Абинский	2171,9	2134,3	36,7	0,9
Апшеронский	708,6	685,1	22,2	1,4
Белоглинский	103,7	91,5	11,9	0,4
Белореченский	226,9	192,4	32,4	2,1
Брюховецкий	89,4	74,6	14,0	0,8
Выселковский	835,9	807,1	28,2	0,6
Гулькевичский	388,6	367,4	20,2	1,1
Динской	2262,7	2232,2	29,4	1,1
Ейский	1191,6	1088,1	101,4	2,1
Кавказский	506,2	462,8	41,8	1,7
Калининский	134,1	118,9	15,0	0,2
Каневской	671,1	650,4	20,1	0,6
Кореновский	29,8	16,4	12,9	0,5
Красноармейский	830,1	779,6	49,6	0,9
Крыловский	357,5	336,0	21,0	0,5
Крымский	243,8	193,9	46,4	3,4
Курганинский	116,1	97,1	18,3	0,7
Куцеевский	262,3	244,6	16,8	0,8
Лабинский	113,2	91,9	20,7	0,6
Ленинградский	893,4	874,6	17,7	1,0
Мостовский	52,6	32,5	19,5	0,5
Новокубанский	57,7	44,3	12,8	0,5
Новопокровский	197,4	183,2	13,8	0,3
Отраденский	36,6	20,9	15,3	0,4
Павловский	305,1	278,6	22,4	4,1
Приморско-Ахтарский	76,5	63,3	12,6	0,6
Северский	231,3	194,5	35,2	1,5
Славянский	2094,8	2001,9	90,8	2,1
Староминский	67,4	50,4	16,5	0,5
Тбилисский	23,5	12,3	11,0	0,3
Темрюкский	71,1	40,9	29,2	1,0
Тимашевский	1029,1	988,1	38,7	2,4
Тихорецкий	301,0	274,7	25,2	1,1
Туапсинский	480,7	439,2	40,3	1,2
Успенский	407,2	395,6	10,6	1,0
Усть-Лабинский	120,0	84,7	33,4	1,9
Щербиновский	277,7	262,1	15,1	0,5



**ПЛОЩАДИ МНОГОЛЕТНИХ НАСАЖДЕНИЙ  
В ХОЗЯЙСТВАХ ВСЕХ КАТЕГОРИЙ**

	Семечковые - всего	в том числе		
		яблоня	груша	другие семечковые
		<b>из них в плодоносящем возрасте</b>		
<b>Всего по краю</b>	<b>15314,1</b>	<b>13979,2</b>	<b>1272,9</b>	<b>62,0</b>
г. Анапа	262,3	198,1	61,5	2,6
г. Армавир	54,7	24,7	27,6	2,4
г. Геленджик	317,7	303,4	14,2	0,1
г. Горячий Ключ	266,3	254,3	11,2	0,8
г. Краснодар	1130,2	968,7	150,3	11,1
г. Новороссийск	106,4	60,9	42,6	2,8
г. Сочи	238,9	118,1	116,8	4,0
Абинский	1667,2	1642,6	23,8	0,8
Апшеронский	111,1	96,3	13,5	1,2
Белоглинский	68,5	56,7	11,4	0,4
Белореченский	153,6	122,9	28,8	1,9
Брюховецкий	84,9	72,4	11,8	0,7
Выселковский	671,3	645,5	25,3	0,6
Гулькевичский	164,4	144,5	18,9	1,0
Динской	1680,6	1653,2	26,5	1,0
Ейский	972,8	892,1	78,7	2,0
Кавказский	376,7	335,3	39,7	1,7
Калининский	130,2	116,6	13,3	0,2
Каневской	344,1	327,7	15,9	0,5
Кореновский	26,8	14,9	11,5	0,4
Красноармейский	621,1	584,8	35,5	0,8
Крыловский	122,5	111,8	10,5	0,2
Крымский	186,8	149,4	34,4	3,0
Курганинский	91,1	74,4	16,1	0,6
Кущевский	252,4	237,3	14,4	0,7
Лабинский	97,6	80,1	17,0	0,5
Ленинградский	372,1	356,7	14,4	1,0
Мостовский	48,6	30,2	17,9	0,5
Новокубанский	44,9	33,5	10,9	0,5
Новопокровский	168,1	158,0	9,8	0,3
Отраденский	34,0	19,5	14,2	0,3
Павловский	177,2	152,8	20,4	4,0
Приморско-Ахтарский	61,2	49,5	11,1	0,6
Северский	67,7	36,4	30,0	1,3
Славянский	1972,0	1886,7	83,3	2,0
Староминский	60,6	44,8	15,3	0,5
Тбилисский	20,8	10,8	9,7	0,3
Темрюкский	66,7	37,9	27,9	1,0
Тимашевский	964,3	924,7	37,2	2,3
Тихорецкий	114,6	93,1	20,6	1,0
Туапсинский	373,0	345,9	25,9	1,2
Успенский	296,9	286,4	9,6	0,9
Усть-Лабинский	98,8	67,4	29,5	1,8
Щербиновский	172,4	158,0	14,1	0,4

**ПЛОЩАДИ МНОГОЛЕТНИХ НАСАЖДЕНИЙ  
В ХОЗЯЙСТВАХ ВСЕХ КАТЕГОРИЙ**

	Семечковые - всего	в том числе		
		яблоня	груша	другие семечковые
<b>Сельскохозяйственные организации - всего</b>				
<b>Всего по краю</b>	<b>16772,0</b>	<b>16563,1</b>	<b>208,3</b>	...
г. Анапа	149,2	149,2	-	-
г. Армавир	-	-	-	-
г. Геленджик	...	...	-	-
г. Горячий Ключ	...	...	-	-
г. Краснодар	1019,6	1012,5	...	-
г. Новороссийск	4,7	3,6	...	...
г. Сочи	51,9	27,5	24,4	-
Абинский	2044,5	2044,5	-	-
Апшеронский	602,6	595,6	...	-
Белоглинский	...	...	-	-
Белореченский	...	...	-	-
Брюховецкий	...	...	-	-
Выселковский	...	...	...	-
Гулькевичский	...	...	-	-
Динской	2108,5	2108,5	-	-
Ейский	1130,4	1058,8	71,6	-
Кавказский	419,2	407,5	...	-
Калининский	...	...	-	-
Каневской	594,8	594,8	-	-
Кореновский	-	-	-	-
Красноармейский	580,9	570,9	...	-
Крыловский	...	...	-	-
Крымский	52,3	51,3	...	-
Курганинский	...	...	-	-
Куцеский	...	...	-	-
Лабинский	...	...	...	-
Ленинградский	699,1	697,9	...	-
Мостовский	-	-	-	-
Новокубанский	...	...	-	-
Новопокровский	...	...	...	-
Отраденский	-	-	-	-
Павловский	248,0	248,0	-	-
Приморско-Ахтарский	-	-	-	-
Северский	...	...	-	-
Славянский	1904,1	1867,0	...	-
Староминский	25,1	25,1	-	-
Тбилисский	-	-	-	-
Темрюкский	...	...	...	-
Тимашевский	891,6	891,6	-	-
Тихорецкий	197,0	197,0	-	-
Туапсинский	...	...	...	-
Успенский	...	...	-	-
Усть-Лабинский	...	...	...	-
Щербиновский	...	...	...	-



**ПЛОЩАДИ МНОГОЛЕТНИХ НАСАЖДЕНИЙ  
В ХОЗЯЙСТВАХ ВСЕХ КАТЕГОРИЙ**

	Семечковые - всего	в том числе		
		яблоня	груша	другие семечковые
		<b>из них в плодоносящем возрасте</b>		
<b>Всего по краю</b>	<b>12029,3</b>	<b>11876,8</b>	<b>151,9</b>	...
г. Анапа	38,9	38,9	-	-
г. Армавир	-	-	-	-
г. Геленджик	...	...	-	-
г. Горячий Ключ	...	...	-	-
г. Краснодар	820,7	816,2	...	-
г. Новороссийск	...	...	-	...
г. Сочи	51,9	27,5	24,4	-
Абинский	1595,1	1595,1	-	-
Апшеронский	...	...	-	-
Белоглинский	...	...	-	-
Белореченский	...	...	-	-
Брюховецкий	...	...	-	-
Выселковский	...	...	...	-
Гулькевичский	...	...	-	-
Динской	1563,7	1563,7	-	-
Ейский	916,3	866,5	49,8	-
Кавказский	298,3	286,9	...	-
Калининский	...	...	-	-
Каневской	291,4	291,4	-	-
Кореновский	-	-	-	-
Красноармейский	440,7	440,7	-	-
Крыловский	...	...	-	-
Крымский	34,8	33,8	...	-
Курганинский	...	...	-	-
Куцеский	...	...	-	-
Лабинский	...	...	...	-
Ленинградский	...	...	-	-
Мостовский	-	-	-	-
Новокубанский	...	...	-	-
Новопокровский	...	...	...	-
Отраденский	-	-	-	-
Павловский	127,2	127,2	-	-
Приморско-Ахтарский	-	-	-	-
Северский	-	-	-	-
Славянский	1834,4	1797,3	...	-
Староминский	21,5	21,5	-	-
Тбилисский	-	-	-	-
Темрюкский	...	...	...	-
Тимашевский	834,5	834,5	-	-
Тихорецкий	...	...	-	-
Туапсинский	...	...	-	-
Успенский	...	...	-	-
Усть-Лабинский	...	...	...	-
Щербиновский	...	...	...	-

**ПЛОЩАДИ МНОГОЛЕТНИХ НАСАЖДЕНИЙ  
В ХОЗЯЙСТВАХ ВСЕХ КАТЕГОРИЙ**

	Семечковые - всего	в том числе		
		яблоня	груша	другие семечковые
<b>Крестьянские (фермерские) хозяйства и индивидуальные предприниматели - всего</b>				
<b>Всего по краю</b>	<b>1358,9</b>	<b>1301,4</b>	<b>50,9</b>	<b>6,6</b>
г. Анапа	104,7	103,2	0,5	...
г. Армавир	-	-	-	-
г. Геленджик	0,9	0,9	-	-
г. Горячий Ключ	41,2	40,2	...	-
г. Краснодар	38,3	30,5	7,5	...
г. Новороссийск	10,3	10,2	...	-
г. Сочи	1,4	1,0	...	-
Абинский	66,5	56,5	...	-
Апшеронский	58,2	58,1	...	-
Белоглинский	-	-	-	-
Белореченский	...	...	-	-
Брюховецкий	33,2	33,1	...	-
Выселковский	35,6	34,6	...	-
Гулькевичский	...	...	-	-
Динской	91,4	90,0	...	-
Ейский	...	...	-	-
Кавказский	29,2	27,2	...	-
Калининский	1,6	1,6	-	-
Каневской	38,5	36,9	...	-
Кореновский	...	...	...	-
Красноармейский	158,6	158,5	...	-
Крыловский	...	...	-	-
Крымский	112,9	100,1	11,2	...
Курганинский	...	...	-	-
Куцеский	...	...	-	-
Лабинский	...	...	-	-
Ленинградский	162,6	160,6	...	-
Мостовский	-	-	-	-
Новокубанский	-	-	-	-
Новопокровский	...	...	...	-
Отраденский	...	...	...	...
Павловский	...	...	-	...
Приморско-Ахтарский	46,4	46,4	-	-
Северский	9,5	9,3	...	-
Славянский	64,2	64,0	...	-
Староминский	...	...	-	-
Тбилисский	-	-	-	-
Темрюкский	4,2	3,8	...	-
Тимашевский	...	...	-	-
Тихорецкий	...	...	-	-
Туапсинский	3,4	2,4	1,0	-
Успенский	...	...	-	-
Усть-Лабинский	25,0	18,2	...	...
Щербиновский	-	-	-	-



**ПЛОЩАДИ МНОГОЛЕТНИХ НАСАЖДЕНИЙ  
В ХОЗЯЙСТВАХ ВСЕХ КАТЕГОРИЙ**

	Семечковые - всего	в том числе		
		яблоня	груша	другие семечковые
		<b>из них в плодоносящем возрасте</b>		
<b>Всего по краю</b>	<b>882,6</b>	<b>855,6</b>	<b>21,6</b>	<b>5,4</b>
г. Анапа	...	...	-	-
г. Армавир	-	-	-	-
г. Геленджик	0,9	0,9	-	-
г. Горячий Ключ	34,1	34,1	-	-
г. Краснодар	29,8	24,8	4,8	...
г. Новороссийск	6,2	6,2	-	-
г. Сочи	1,4	1,0	...	-
Абинский	...	...	-	-
Апшеронский	58,2	58,1	...	-
Белоглинский	-	-	-	-
Белореченский	-	-	-	-
Брюховецкий	...	...	-	-
Выселковский	...	...	-	-
Гулькевичский	-	-	-	-
Динской	58,4	58,1	...	-
Ейский	...	...	-	-
Кавказский	22,5	21,5	...	-
Калининский	...	...	-	-
Каневской	...	...	...	-
Кореновский	...	...	...	-
Красноармейский	100,2	100,2	-	-
Крыловский	...	...	-	-
Крымский	85,6	78,8	5,2	...
Курганинский	-	-	-	-
Куцевский	...	...	-	-
Лабинский	...	...	-	-
Ленинградский	...	...	...	-
Мостовский	-	-	-	-
Новокубанский	-	-	-	-
Новопокровский	-	-	-	-
Отраденский	-	-	-	-
Павловский	...	-	-	...
Приморско-Ахтарский	35,0	35,0	-	-
Северский	...	...	-	-
Славянский	27,4	27,2	...	-
Староминский	...	...	-	-
Тбилисский	-	-	-	-
Темрюкский	3,4	3,0	...	-
Тимашевский	...	...	-	-
Тихорецкий	...	...	-	-
Туапсинский	3,4	2,4	1,0	-
Успенский	-	-	-	-
Усть-Лабинский	17,8	11,7	...	...
Щербиновский	-	-	-	-

ПЛОЩАДИ МНОГОЛЕТНИХ НАСАЖДЕНИЙ  
В ХОЗЯЙСТВАХ ВСЕХ КАТЕГОРИЙ

**115. ПЛОЩАДИ МНОГОЛЕТНИХ КОСТОЧКОВЫХ ПЛОДОВЫХ НАСАЖДЕНИЙ ПО ВИДАМ  
В ХОЗЯЙСТВАХ ВСЕХ КАТЕГОРИЙ, СЕЛЬСКОХОЗЯЙСТВЕННЫХ ОРГАНИЗАЦИЯХ,  
КРЕСТЬЯНСКИХ (ФЕРМЕРСКИХ) ХОЗЯЙСТВАХ И ИНДИВИДУАЛЬНЫХ ПРЕДПРИНИМАТЕЛЕЙ**  
(на 1 июля 2016 года; гектаров)

	Косточковые– всего	в том числе						
		слива	вишня	черешня	абрикос	персик	алыча	другие косточ- ковые
<b>Хозяйства всех категорий - всего</b>								
<b>Всего по краю</b>	<b>10752,2</b>	<b>3842,0</b>	<b>1234,6</b>	<b>2571,2</b>	<b>496,9</b>	<b>1073,0</b>	<b>1467,6</b>	<b>66,9</b>
г. Анапа	511,6	72,4	48,9	253,9	21,8	95,3	18,2	1,0
г. Армавир	90,7	16,8	26,3	13,7	16,1	8,6	7,3	2,0
г. Геленджик	286,4	114,5	7,0	33,9	2,9	120,3	7,7	0,1
г. Горячий Ключ	36,4	12,2	10,8	3,2	2,2	4,0	3,7	0,5
г. Краснодар	666,0	143,2	128,6	167,6	71,8	76,2	55,4	23,2
г. Новороссийск	217,5	61,8	45,4	47,4	23,9	19,2	15,7	4,1
г. Сочи	349,8	82,0	24,1	30,3	1,1	91,8	116,4	4,1
Абинский	442,2	271,3	21,6	32,6	10,4	24,7	80,5	1,0
Апшеронский	209,5	176,5	14,8	1,2	0,5	11,9	3,9	0,7
Белоглинский	118,2	47,3	38,0	15,6	7,3	0,4	9,5	0,1
Белореченский	110,2	30,7	28,5	17,6	11,7	13,6	6,5	1,6
Брюховецкий	30,6	5,8	8,0	6,6	5,1	3,0	1,5	0,6
Выселковский	267,2	89,1	38,0	74,9	9,6	13,7	41,5	0,4
Гулькевичский	530,1	178,5	16,3	81,0	12,0	5,8	236,1	0,3
Динской	562,0	227,8	25,2	234,7	11,3	12,0	50,3	0,7
Ейский	644,0	69,8	41,6	433,5	37,8	3,9	56,4	0,9
Кавказский	294,9	114,1	37,6	72,9	16,1	15,5	32,4	6,3
Калининский	44,0	11,5	11,5	10,7	3,9	3,9	2,2	0,2
Каневской	194,9	131,5	23,6	21,9	7,7	3,1	6,5	0,5
Кореновский	37,9	7,6	10,2	7,0	5,8	4,5	2,1	0,8
Красноармейский	381,9	231,9	38,0	56,5	10,2	17,0	27,9	0,4
Крыловский	200,8	56,7	72,8	49,7	11,2	3,0	7,2	0,3
Крымский	1015,4	507,2	36,6	101,6	11,7	18,9	338,4	0,9
Курганинский	66,0	9,6	15,2	21,5	9,1	5,9	3,3	1,4
Кущевский	128,6	73,5	14,0	9,3	9,0	1,5	20,2	1,0
Лабинский	95,9	33,6	16,4	22,8	5,5	3,2	13,9	0,5
Ленинградский	129,6	23,0	86,7	7,7	6,2	2,1	2,9	1,0
Мостовский	40,1	14,0	11,0	3,2	2,9	5,2	3,4	0,4
Новокубанский	51,0	9,7	14,7	12,7	8,4	2,9	2,2	0,3
Новопокровский	95,4	46,9	8,7	18,4	5,6	1,1	14,6	0,1
Отраденский	41,8	11,0	12,5	4,1	7,4	1,8	3,3	1,8
Павловский	129,0	47,5	36,7	23,9	10,7	2,8	6,9	0,4
Приморско-Ахтарский	36,0	7,3	10,0	6,3	5,0	3,8	3,4	0,2
Северский	213,0	79,7	30,6	19,0	12,7	13,0	55,9	2,1
Славянский	617,8	357,6	22,1	159,3	7,9	64,6	5,1	1,1
Староминский	61,8	15,5	18,0	11,7	12,3	0,7	2,9	0,6
Тбилисский	25,0	5,5	7,4	4,6	3,7	2,4	1,0	0,5
Темрюкский	621,3	80,2	18,6	212,8	22,6	282,0	4,7	0,4
Тимашевский	337,9	117,1	38,9	110,3	13,7	14,9	41,8	1,1
Тихорецкий	199,2	52,8	34,3	21,1	12,2	5,2	73,3	0,5
Туапсинский	164,2	34,9	18,4	12,5	1,6	74,7	21,5	0,8
Успенский	143,2	53,0	17,6	46,6	5,5	2,0	18,3	0,2
Усть-Лабинский	114,3	31,7	25,7	25,9	13,3	11,6	4,8	1,2
Щербиновский	198,7	77,5	23,6	49,5	9,3	1,2	37,1	0,4



**ПЛОЩАДИ МНОГОЛЕТНИХ НАСАЖДЕНИЙ  
В ХОЗЯЙСТВАХ ВСЕХ КАТЕГОРИЙ**

	Косточковые– всего	в том числе						
		слива	вишня	черешня	абрикос	персик	алыча	другие косточ- ковые
<b>из них в плодоносящем возрасте</b>								
<b>Всего по краю</b>	<b>8045,0</b>	<b>2689,7</b>	<b>1016,9</b>	<b>1799,8</b>	<b>448,4</b>	<b>942,5</b>	<b>1085,6</b>	<b>62,0</b>
г. Анапа	328,3	71,0	47,2	79,7	20,4	91,6	17,7	0,8
г. Армавир	84,3	16,0	24,5	12,5	15,2	7,4	7,0	1,7
г. Геленджик	169,6	56,3	6,5	23,1	2,6	73,6	7,4	0,1
г. Горячий Ключ	29,1	9,6	9,3	2,0	1,6	3,0	3,3	0,3
г. Краснодар	598,3	130,5	115,4	144,0	67,6	64,3	53,9	22,7
г. Новороссийск	184,1	51,0	42,4	33,5	23,0	14,9	15,3	3,9
г. Сочи	325,1	76,1	21,3	26,4	1,0	83,8	113,1	3,4
Абинский	308,0	156,9	19,3	22,0	8,9	22,0	78,2	0,8
Апшеронский	38,2	9,4	13,6	1,0	0,4	9,4	3,7	0,7
Белоглинский	80,2	33,1	17,6	12,3	7,1	0,4	9,4	0,1
Белореченский	90,4	21,0	25,9	14,8	10,0	11,2	6,1	1,4
Брюховецкий	26,6	5,0	7,0	5,7	4,5	2,6	1,3	0,5
Выселковский	188,2	36,2	35,9	72,7	8,6	13,1	21,3	0,4
Гулькевичский	219,1	58,0	15,3	44,1	10,3	5,2	85,7	0,3
Динской	411,9	195,4	22,3	142,9	10,4	11,2	29,2	0,6
Ейский	563,1	49,5	40,4	375,3	37,3	3,5	56,2	0,9
Кавказский	252,6	98,0	37,1	51,3	14,7	13,1	32,2	6,2
Калининский	38,6	9,6	10,7	9,8	3,1	3,1	2,0	0,2
Каневской	126,5	74,9	17,1	18,7	6,8	2,5	6,1	0,4
Кореновский	32,8	7,0	9,4	6,1	5,1	2,7	1,9	0,6
Красноармейский	222,3	127,5	28,3	26,5	8,6	14,6	16,6	0,4
Крыловский	111,2	41,8	38,0	17,3	7,0	1,3	5,7	0,1
Крымский	778,1	380,7	32,4	68,3	9,5	15,9	270,4	0,8
Курганинский	59,9	8,8	14,0	19,9	8,3	4,7	3,0	1,3
Кущевский	122,8	71,5	12,8	8,3	8,3	1,1	19,9	0,9
Лабинский	84,5	31,1	13,5	21,0	3,7	1,9	12,9	0,4
Ленинградский	58,9	4,7	38,9	5,3	5,6	1,8	1,7	0,8
Мостовский	36,3	13,2	9,9	2,6	2,4	4,6	3,2	0,4
Новокубанский	40,6	9,1	13,1	6,4	7,7	2,1	2,0	0,3
Новопокровский	65,0	21,0	8,2	14,8	5,3	1,0	14,5	0,1
Отраденский	39,2	10,4	11,8	3,6	6,8	1,6	3,1	1,8
Павловский	100,6	44,3	24,8	12,3	9,9	2,3	6,7	0,3
Приморско-Ахтарский	31,3	6,6	9,1	5,3	4,5	2,5	3,3	0,2
Северский	111,1	31,1	27,4	12,2	8,8	10,3	19,7	1,6
Славянский	542,8	307,8	19,3	144,0	6,2	59,8	4,8	0,9
Староминский	57,5	14,6	16,8	10,4	11,7	0,7	2,8	0,6
Тбилисский	22,3	5,0	6,7	4,0	3,3	1,9	0,9	0,4
Темрюкский	502,0	66,4	17,5	118,3	22,1	272,9	4,5	0,4
Тимашевский	311,9	114,3	38,1	90,0	12,4	14,3	41,8	1,1
Тихорецкий	140,6	45,2	17,5	15,4	10,8	4,0	47,3	0,4
Туапсинский	155,0	34,0	16,9	11,9	1,5	72,3	17,7	0,7
Успенский	82,6	32,3	16,8	25,4	5,0	1,6	1,3	0,2
Усть-Лабинский	104,4	30,2	23,8	23,7	11,7	9,7	4,2	1,1
Щербиновский	168,9	73,6	23,1	35,0	8,8	1,0	27,0	0,4



**ПЛОЩАДИ МНОГОЛЕТНИХ НАСАЖДЕНИЙ  
В ХОЗЯЙСТВАХ ВСЕХ КАТЕГОРИЙ**

	Косточковые– всего	в том числе						
		слива	вишня	черешня	абрикос	персик	алыча	другие косточ- ковые
<b>Сельскохозяйственные организации - всего</b>								
<b>Всего по краю</b>	<b>5340,2</b>	<b>2430,1</b>	<b>304,2</b>	<b>1407,3</b>	<b>50,2</b>	<b>326,9</b>	<b>821,6</b>	-
г. Анапа	98,6	36,6	-	...	-	50,6	...	-
г. Армавир	-	-	-	-	-	-	-	-
г. Геленджик	221,2	...	-	25,8	-	...	...	-
г. Горячий Ключ	...	-	...	-	-	-	-	-
г. Краснодар	220,8	70,8	17,7	80,9	...	...	...	-
г. Новороссийск	...	...	-	...	-	...	-	-
г. Сочи	115,9	15,1	-	-	-	22,1	78,7	-
Абинский	341,6	242,3	-	...	-	...	...	-
Апшеронский	...	...	-	-	-	...	-	-
Белоглинский	...	...	...	...	-	-	...	-
Белореченский	-	-	-	-	-	-	-	-
Брюховецкий	-	-	-	-	-	-	-	-
Выселковский	...	...	...	...	-	...	...	-
Гулькевичский	...	...	-	...	-	-	...	-
Динской	455,7	...	-	209,1	-	-	...	-
Ейский	520,5	...	...	392,5	...	-	...	-
Кавказский	180,1	91,6	...	54,9	-	-	...	-
Калининский	...	...	-	-	-	-	-	-
Каневской	132,7	108,5	...	13,6	-	-	...	-
Кореновский	...	-	-	-	-	...	-	-
Красноармейский	77,0	60,6	...	8,9	-	-	...	-
Крыловский	...	...	...	...	...	-	...	-
Крымский	320,5	199,5	...	31,7	-	...	84,3	-
Курганинский	-	-	-	-	-	-	-	-
Кущевский	...	...	-	-	-	-	...	-
Лабинский	...	...	...	...	-	-	...	-
Ленинградский	...	...	...	...	-	-	-	-
Мостовский	-	-	-	-	-	-	-	-
Новокубанский	...	...	-	...	-	-	-	-
Новопокровский	...	...	...	...	...	...	...	-
Отраденский	-	-	-	-	-	-	-	-
Павловский	...	...	...	...	-	-	...	-
Приморско-Ахтарский	-	-	-	-	-	-	-	-
Северский	...	...	-	-	-	-	-	-
Славянский	463,9	300,9	-	135,0	-	28,0	-	-
Староминский	11,7	7,7	...	...	-	-	-	-
Тбилисский	-	-	-	-	-	-	-	-
Темрюкский	84,2	-	...	...	...	...	-	-
Тимашевский	223,9	88,5	...	81,9	...	...	...	-
Тихорецкий	37,0	-	...	...	-	-	...	-
Туапсинский	...	...	-	-	-	...	...	-
Успенский	...	...	...	...	-	-	...	-
Усть-Лабинский	...	...	-	...	...	-	-	-
Щербиновский	...	...	...	...	...	-	...	-



**ПЛОЩАДИ МНОГОЛЕТНИХ НАСАЖДЕНИЙ  
В ХОЗЯЙСТВАХ ВСЕХ КАТЕГОРИЙ**

	Косточковые– всего	в том числе						
		слива	вишня	черешня	абрикос	персик	алыча	другие косточ- ковые
<b>из них в плодоносящем возрасте</b>								
<b>Всего по краю</b>	<b>3666,4</b>	<b>1593,1</b>	<b>164,3</b>	<b>1037,3</b>	<b>49,2</b>	<b>273,9</b>	<b>548,6</b>	-
г. Анапа	98,3	...	-	...	-	...	...	-
г. Армавир	-	-	-	-	-	-	-	-
г. Геленджик	...	...	-	...	-	...	...	-
г. Горячий Ключ	-	-	-	-	-	-	-	-
г. Краснодар	183,3	63,6	...	64,0	...	...	...	-
г. Новороссийск	...	...	-	-	-	-	-	-
г. Сочи	115,9	15,1	-	-	-	22,1	78,7	-
Абинский	236,6	144,3	-	...	-	...	...	-
Апшеронский	-	-	-	-	-	-	-	-
Белоглинский	...	...	...	...	-	-	...	-
Белореченский	-	-	-	-	-	-	-	-
Брюховецкий	-	-	-	-	-	-	-	-
Выселковский	...	...	...	...	-	...	...	-
Гулькевичский	...	...	-	...	-	-	...	-
Динской	318,1	...	-	120,7	-	-	...	-
Ейский	445,4	...	...	337,2	...	-	...	-
Кавказский	148,3	78,8	...	35,9	-	-	...	-
Калининский	...	...	-	-	-	-	-	-
Каневской	85,7	68,0	...	11,6	-	-	...	-
Кореновский	-	-	-	-	-	-	-	-
Красноармейский	39,4	34,5	-	...	-	-	...	-
Крыловский	...	...	...	...	...	-	...	-
Крымский	196,6	125,5	...	14,5	-	...	51,6	-
Курганинский	-	-	-	-	-	-	-	-
Кущевский	...	...	-	-	-	-	...	-
Лабинский	...	...	...	...	-	-	...	-
Ленинградский	...	-	...	-	-	-	-	-
Мостовский	-	-	-	-	-	-	-	-
Новокубанский	...	...	-	-	-	-	-	-
Новопокровский	...	...	...	...	...	...	...	-
Отраденский	-	-	-	-	-	-	-	-
Павловский	...	...	...	...	-	-	...	-
Приморско-Ахтарский	-	-	-	-	-	-	-	-
Северский	-	-	-	-	-	-	-	-
Славянский	408,5	257,9	-	...	-	27,8	-	-
Староминский	10,2	7,2	...	...	-	-	-	-
Тбилисский	-	-	-	-	-	-	-	-
Темрюкский	80,2	-	...	...	...	...	-	-
Тимашевский	209,2	86,4	...	...	-	...	...	-
Тихорецкий	...	-	-	-	-	-	...	-
Туапсинский	...	...	-	-	-	...	...	-
Успенский	...	...	...	...	-	-	-	-
Усть-Лабинский	...	...	-	...	...	-	-	-
Щербиновский	...	...	...	...	...	-	...	-

**ПЛОЩАДИ МНОГОЛЕТНИХ НАСАЖДЕНИЙ  
В ХОЗЯЙСТВАХ ВСЕХ КАТЕГОРИЙ**

	Косточковые– всего	в том числе						
		слива	вишня	черешня	абрикос	персик	алыча	другие косточ- ковые
<b>Крестьянские (фермерские) хозяйства и индивидуальные предприниматели - всего</b>								
<b>Всего по краю</b>	<b>1859,7</b>	<b>712,4</b>	<b>19,5</b>	<b>499,7</b>	<b>12,5</b>	<b>237,9</b>	<b>377,0</b>	<b>0,7</b>
г. Анапа	201,5	...	-	180,1	...	8,1	...	...
г. Армавир	-	-	-	-	-	-	-	-
г. Геленджик	8,1	-	-	-	...	8,0	-	-
г. Горячий Ключ	...	...	-	...	-	-	-	-
г. Краснодар	9,7	2,0	0,7	2,8	1,4	2,1	...	0,5
г. Новороссийск	41,1	18,5	1,2	16,0	...	3,9	...	-
г. Сочи	2,8	2,0	-	-	-	0,5	...	-
Абинский	...	...	...	...	-	-	...	-
Апшеронский	...	...	...	-	-	...	...	-
Белоглинский	-	-	-	-	-	-	-	-
Белореченский	...	...	-	-	-	-	-	-
Брюховецкий	-	-	-	-	-	-	-	-
Выселковский	...	...	...	...	-	-	-	-
Гулькевичский	...	...	-	-	...	-	-	-
Динской	19,4	10,8	...	3,2	-	...	...	-
Ейский	28,8	...	...	20,3	-	-	...	-
Кавказский	14,2	...	-	...	...	...	-	-
Калининский	5,3	2,1	-	...	-	-	-	-
Каневской	...	...	-	-	-	-	...	-
Кореновский	...	...	-	...	...	-	-	-
Красноармейский	187,3	138,8	2,7	25,1	...	1,2	19,0	-
Крыловский	...	...	-	-	-	-	-	-
Крымский	586,0	285,3	6,4	47,7	...	1,8	244,3	-
Курганинский	...	-	-	...	-	-	-	-
Кущевский	...	...	-	-	-	-	-	-
Лабинский	-	-	-	-	-	-	-	-
Ленинградский	...	-	-	...	-	-	...	-
Мостовский	-	-	-	-	-	-	-	-
Новокубанский	-	-	-	-	-	-	-	-
Новопокровский	...	...	-	...	-	-	-	-
Отраденский	...	...	-	...	...	-	-	-
Павловский	...	...	-	-	-	-	-	-
Приморско-Ахтарский	1,9	0,3	-	0,3	-	0,3	...	-
Северский	85,0	33,8	-	...	...	-	...	-
Славянский	16,1	12,1	-	...	-	3,5	-	-
Староминский	...	...	-	...	-	-	-	-
Тбилисский	-	-	-	-	-	-	-	-
Темрюкский	418,3	63,2	...	155,5	-	198,5	...	-
Тимашевский	...	...	-	...	-	-	-	-
Тихорецкий	...	...	-	...	-	...	...	-
Туапсинский	2,3	0,8	...	...	-	0,6	...	-
Успенский	-	-	-	-	-	-	-	-
Усть-Лабинский	...	...	...	...	...	...	...	...
Щербиновский	-	-	-	-	-	-	-	-



**ПЛОЩАДИ МНОГОЛЕТНИХ НАСАЖДЕНИЙ  
В ХОЗЯЙСТВАХ ВСЕХ КАТЕГОРИЙ**

	Косточковые– всего	в том числе						
		слива	вишня	черешня	абрикос	персик	алыча	другие косточ- ковые
		<b>из них в плодоносящем возрасте</b>						
<b>Всего по краю</b>	<b>1158,8</b>	<b>457,0</b>	<b>12,6</b>	<b>168,0</b>	<b>7,3</b>	<b>224,9</b>	<b>288,7</b>	<b>0,3</b>
г. Анапа	30,7	...	-	9,6	...	8,1	...	-
г. Армавир	-	-	-	-	-	-	-	-
г. Геленджик	8,1	-	-	-	...	8,0	-	-
г. Горячий Ключ	-	-	-	-	-	-	-	-
г. Краснодар	3,8	0,8	0,5	0,9	0,9	0,4	...	...
г. Новороссийск	18,6	...	-	4,5	...	...	...	-
г. Сочи	2,8	2,0	-	-	-	0,5	...	-
Абинский	...	...	-	-	-	-	-	-
Апшеронский	...	...	...	-	-	...	...	-
Белоглинский	-	-	-	-	-	-	-	-
Белореченский	-	-	-	-	-	-	-	-
Брюховецкий	-	-	-	-	-	-	-	-
Выселковский	...	-	-	...	-	-	-	-
Гулькевичский	-	-	-	-	-	-	-	-
Динской	14,4	7,8	-	2,2	-	...	...	-
Ейский	26,3	...	...	18,3	-	-	...	-
Кавказский	...	...	-	-	...	...	-	-
Калининский	...	...	-	...	-	-	-	-
Каневской	...	-	-	-	-	-	...	-
Кореновский	...	...	-	...	...	-	-	-
Красноармейский	77,9	63,6	...	3,0	...	...	...	-
Крыловский	...	...	-	-	-	-	-	-
Крымский	491,0	236,6	6,1	35,3	...	1,6	210,9	-
Курганинский	...	-	-	...	-	-	-	-
Куцеский	-	-	-	-	-	-	-	-
Лабинский	-	-	-	-	-	-	-	-
Ленинградский	-	-	-	-	-	-	-	-
Мостовский	-	-	-	-	-	-	-	-
Новокубанский	-	-	-	-	-	-	-	-
Новопокровский	-	-	-	-	-	-	-	-
Отраденский	-	-	-	-	-	-	-	-
Павловский	-	-	-	-	-	-	-	-
Приморско-Ахтарский	1,9	0,3	-	0,3	-	0,3	...	-
Северский	...	...	-	-	-	-	...	-
Славянский	12,6	9,9	-	...	-	2,2	-	-
Староминский	...	...	-	...	-	-	-	-
Тбилисский	-	-	-	-	-	-	-	-
Темрюкский	312,8	50,2	...	67,9	-	193,6	...	-
Тимашевский	...	...	-	-	-	-	-	-
Тихорецкий	...	...	-	...	-	-	...	-
Туапсинский	2,3	0,8	...	...	-	0,6	...	-
Успенский	-	-	-	-	-	-	-	-
Усть-Лабинский	...	...	...	...	...	...	...	...
Щербиновский	-	-	-	-	-	-	-	-

ПЛОЩАДИ МНОГОЛЕТНИХ НАСАЖДЕНИЙ  
В ХОЗЯЙСТВАХ ВСЕХ КАТЕГОРИЙ

**116. ПЛОЩАДИ МНОГОЛЕТНИХ ОРЕХОПЛОДНЫХ НАСАЖДЕНИЙ ПО ВИДАМ  
В ХОЗЯЙСТВАХ ВСЕХ КАТЕГОРИЙ**

(на 1 июля 2016 года; гектаров)

	Орехоплодные - всего	из них		
		грецкий орех	фундук	другие орехоплодные
<b>Хозяйства всех категорий - всего</b>				
<b>Всего по краю</b>	<b>3353,9</b>	<b>588,2</b>	<b>2753,8</b>	<b>11,9</b>
г. Анапа	43,5	25,6	17,5	0,4
г. Армавир	23,8	16,8	6,9	0,1
г. Геленджик	47,9	4,8	43,1	...
г. Горячий Ключ	22,0	6,4	15,5	0,0
г. Краснодар	143,9	56,2	87,5	0,2
г. Новороссийск	55,3	36,4	13,8	5,1
г. Сочи	1800,7	4,8	1795,2	0,7
Абинский	30,0	15,2	14,7	0,1
Апшеронский	86,3	10,7	75,6	0,0
Белоглинский	5,7	4,7	1,0	...
Белореченский	41,8	27,4	14,3	0,0
Брюховецкий	7,2	4,4	2,8	0,0
Выселковский	11,4	8,0	3,4	0,0
Гулькевичский	13,8	9,0	4,8	0,0
Динской	20,8	13,5	7,2	0,0
Ейский	28,1	25,8	2,2	0,1
Кавказский	30,1	23,5	6,6	0,0
Калининский	8,3	6,4	1,9	0,0
Каневской	19,8	18,1	1,7	0,0
Кореновский	8,3	5,5	2,7	0,1
Красноармейский	23,7	17,7	6,0	0,0
Крыловский	4,6	3,9	0,7	...
Крымский	38,4	18,7	19,7	0,1
Курганинский	47,5	11,1	36,4	0,0
Кущевский	8,6	7,6	0,9	0,0
Лабинский	14,7	11,1	3,6	0,0
Ленинградский	8,1	5,7	2,3	0,0
Мостовский	22,2	12,0	10,2	0,0
Новокубанский	12,5	10,0	2,5	0,0
Новопокровский	3,7	3,0	0,7	0,0
Отраденский	13,0	10,2	2,7	0,0
Павловский	24,1	20,6	3,4	0,1
Приморско-Ахтарский	6,5	5,6	0,9	0,0
Северский	40,3	15,4	24,9	0,0
Славянский	19,5	13,7	5,7	0,0
Староминский	8,8	7,5	1,3	...
Тбилисский	5,8	3,8	2,0	0,0
Темрюкский	19,1	11,1	3,9	4,1
Тимашевский	20,3	13,0	7,3	0,0
Тихорецкий	14,9	11,1	3,8	0,0
Туапсинский	455,3	16,9	438,2	0,2
Успенский	8,2	5,6	2,6	0,0
Усть-Лабинский	76,0	21,0	55,0	0,0
Щербиновский	9,3	8,7	0,6	0,0

**ПЛОЩАДИ МНОГОЛЕТНИХ НАСАЖДЕНИЙ  
В ХОЗЯЙСТВАХ ВСЕХ КАТЕГОРИЙ**

	Орехоплодные - всего	из них		
		грецкий орех	фундук	другие орехоплодные
		<b>из них в плодоносящем возрасте</b>		
<b>Всего по краю</b>	<b>3074,7</b>	<b>511,2</b>	<b>2557,2</b>	<b>6,3</b>
г. Анапа	41,1	24,3	16,5	0,3
г. Армавир	22,6	16,2	6,3	0,1
г. Геленджик	22,1	4,4	17,7	...
г. Горячий Ключ	17,6	4,9	12,8	...
г. Краснодар	131,5	50,9	80,4	0,2
г. Новороссийск	48,8	35,2	13,5	0,1
г. Сочи	1761,5	4,5	1756,3	0,7
Абинский	28,6	14,3	14,2	0,1
Апшеронский	40,7	8,5	32,2	0,0
Белоглинский	5,5	4,6	1,0	...
Белореченский	32,1	18,3	13,8	0,0
Брюховецкий	6,5	3,8	2,6	0,0
Выселковский	10,9	7,6	3,2	0,0
Гулькевичский	12,9	8,4	4,5	0,0
Динской	19,8	12,8	6,9	0,0
Ейский	27,6	25,4	2,1	0,1
Кавказский	29,9	23,3	6,5	0,0
Калининский	8,0	6,1	1,8	0,0
Каневской	9,0	7,5	1,5	0,0
Кореновский	7,6	5,2	2,4	0,1
Красноармейский	22,2	16,7	5,5	0,0
Крыловский	3,3	2,8	0,5	...
Крымский	24,9	16,5	8,3	0,0
Курганинский	46,4	10,6	35,9	0,0
Кущевский	7,9	7,1	0,8	0,0
Лабинский	11,5	8,8	2,7	0,0
Ленинградский	7,5	5,4	2,1	0,0
Мостовский	21,0	11,2	9,8	0,0
Новокубанский	11,4	9,3	2,1	0,0
Новопокровский	3,4	2,8	0,6	0,0
Отраденский	12,2	9,8	2,4	0,0
Павловский	14,5	11,5	3,1	0,0
Приморско-Ахтарский	6,2	5,4	0,8	0,0
Северский	33,8	13,5	20,3	0,0
Славянский	18,6	13,1	5,4	0,0
Староминский	8,3	7,1	1,1	...
Тбилисский	5,5	3,7	1,9	0,0
Темрюкский	18,3	10,6	3,7	4,0
Тимашевский	19,7	12,6	7,0	0,0
Тихорецкий	13,8	10,4	3,4	0,0
Туапсинский	422,9	9,1	413,7	0,1
Успенский	7,8	5,4	2,4	0,0
Усть-Лабинский	40,3	12,8	27,5	0,0
Щербиновский	9,0	8,5	0,5	0,0

ПЛОЩАДИ МНОГОЛЕТНИХ НАСАЖДЕНИЙ  
В ХОЗЯЙСТВАХ ВСЕХ КАТЕГОРИЙ

117. ПЛОЩАДИ МНОГОЛЕТНИХ СУБТРОПИЧЕСКИХ ПЛОДОВЫХ НАСАЖДЕНИЙ ПО ВИДАМ  
В ХОЗЯЙСТВАХ ВСЕХ КАТЕГОРИЙ

(на 1 июля 2016 года; гектаров)

	Субтропические– всего	в том числе				
		инжир	хурма	гранат	фейхоа	другие суб- тропические
<b>Хозяйства всех категорий - всего</b>						
<b>Всего по краю</b>	<b>671,8</b>	<b>125,2</b>	<b>333,8</b>	<b>15,4</b>	<b>156,2</b>	<b>41,2</b>
г. Анапа	0,5	0,4	0,1	0,0	0,0	0,0
г. Армавир	0,8	0,8	...	-	-	-
г. Геленджик	9,9	2,6	4,4	0,4	0,0	2,4
г. Горячий Ключ	0,3	0,2	0,0	0,0	-	0,0
г. Краснодар	17,9	15,6	2,1	0,1	0,0	0,0
г. Новороссийск	6,5	5,3	1,0	0,2	0,0	0,0
г. Сочи	594,0	79,6	307,5	13,2	155,9	37,8
Абинский	0,8	0,7	0,0	0,0	0,0	0,0
Апшеронский	0,4	0,3	0,0	...	0,0	0,0
Белоглинский	0,0	0,0	...	...	-	0,0
Белореченский	1,3	1,2	0,0	...	-	0,0
Брюховецкий	0,1	0,1	0,0	0,0	-	0,0
Выселковский	0,0	0,0	0,0	0,0	...	0,0
Гулькевичский	0,1	0,1	0,0	-	...	0,0
Динской	0,3	0,3	0,1	0,0	-	0,0
Ейский	0,1	0,1	0,0	-	-	0,0
Кавказский	0,0	0,0	0,0	0,0	0,0	...
Калининский	0,1	0,1	0,0	0,0	-	0,0
Каневской	0,1	0,1	0,0	0,0	...	0,0
Кореновский	0,1	0,1	0,0	0,0	...	0,0
Красноармейский	0,7	0,6	0,0	0,0	0,0	0,0
Крыловский	0,0	...	0,0	-	...	...
Крымский	0,3	0,3	0,0	0,0	-	0,0
Курганинский	0,4	0,4	0,0	-	...	0,0
Кущевский	0,0	0,0	0,0	0,0	...	0,0
Лабинский	0,0	0,0	0,0	...	-	-
Ленинградский	0,1	0,0	0,0	...	-	0,0
Мостовский	0,0	0,0	...	-	-	...
Новокубанский	0,1	0,0	0,0	-	...	0,0
Новопокровский	0,0	0,0	-	-	-	-
Отрадный	0,0	0,0	0,0	...	-	-
Павловский	0,0	0,0	...	...	-	0,0
Приморско-Ахтарский	0,0	0,0	0,0	0,0	...	...
Северский	1,2	1,1	0,1	0,0	...	0,0
Славянский	0,9	0,7	0,2	0,0	-	0,0
Староминский	0,0	0,0	...	...	...	-
Тбилисский	0,1	0,1	0,0	0,0	-	0,0
Темрюкский	0,9	0,6	0,1	0,1	0,0	0,1
Тимашевский	0,5	0,3	0,1	0,0	...	0,1
Тихорецкий	0,0	0,0	...	...	...	0,0
Туапсинский	32,7	13,1	18,0	1,2	0,1	0,3
Успенский	0,1	0,1	0,0	0,0	-	...
Усть-Лабинский	0,2	0,2	0,0	0,0	-	0,0
Щербиновский	0,0	0,0	...	...	-	-



ПЛОЩАДИ МНОГОЛЕТНИХ НАСАЖДЕНИЙ  
В ХОЗЯЙСТВАХ ВСЕХ КАТЕГОРИЙ

	Субтропические– всего	в том числе				
		инжир	хурма	гранат	фейхоа	другие суб- тропические
<b>из них в плодоносящем возрасте</b>						
<b>Всего по краю</b>	<b>596,5</b>	<b>113,8</b>	<b>295,4</b>	<b>13,6</b>	<b>136,3</b>	<b>37,3</b>
г. Анапа	0,5	0,4	0,1	0,0	0,0	0,0
г. Армавир	0,8	0,8	...	-	-	-
г. Геленджик	8,2	2,4	3,9	0,3	0,0	1,5
г. Горячий Ключ	0,3	0,2	0,0	0,0	-	0,0
г. Краснодар	17,3	15,1	2,0	0,1	0,0	0,0
г. Новороссийск	6,3	5,1	0,9	0,2	0,0	0,0
г. Сочи	524,2	70,9	270,6	11,7	136,1	35,0
Абинский	0,7	0,6	0,0	0,0	0,0	0,0
Апшеронский	0,3	0,3	0,0	...	...	0,0
Белоглинский	0,0	0,0	...	...	-	0,0
Белореченский	1,1	1,1	0,0	-	-	0,0
Брюховецкий	0,1	0,1	0,0	0,0	-	0,0
Выселковский	0,0	0,0	0,0	0,0	...	0,0
Гулькевичский	0,1	0,1	0,0	-	...	0,0
Динской	0,3	0,2	0,0	0,0	-	0,0
Ейский	0,1	0,0	0,0	-	-	0,0
Кавказский	0,0	0,0	0,0	...	0,0	...
Калининский	0,1	0,1	0,0	0,0	-	0,0
Каневской	0,1	0,1	0,0	0,0	...	0,0
Кореновский	0,1	0,1	0,0	0,0	...	0,0
Красноармейский	0,6	0,5	0,0	0,0	0,0	0,0
Крыловский	0,0	...	0,0	-	...	...
Крымский	0,3	0,2	0,0	...	-	0,0
Курганинский	0,4	0,3	0,0	-	...	0,0
Кущевский	0,0	0,0	0,0	0,0	...	...
Лабинский	0,0	0,0	0,0	-	-	-
Ленинградский	0,1	0,0	...	-	-	0,0
Мостовский	0,0	0,0	-	-	-	-
Новокубанский	0,0	0,0	0,0	-	...	0,0
Новопокровский	0,0	0,0	-	-	-	-
Отраденский	0,0	0,0	0,0	...	-	-
Павловский	0,0	0,0	...	...	-	0,0
Приморско-Ахтарский	0,0	0,0	-	...	...	...
Северский	0,9	0,8	0,1	0,0	...	0,0
Славянский	0,9	0,7	0,2	0,0	-	0,0
Староминский	0,0	0,0	...	...	...	-
Тбилисский	0,1	0,1	0,0	0,0	-	0,0
Темрюкский	0,8	0,5	0,1	0,1	0,0	0,1
Тимашевский	0,5	0,3	0,1	0,0	...	0,1
Тихорецкий	0,0	0,0	...	...	...	0,0
Туапсинский	31,0	12,4	17,2	1,1	0,1	0,3
Успенский	0,1	0,1	...	0,0	-	...
Усть-Лабинский	0,1	0,1	0,0	0,0	-	0,0
Щербиновский	0,0	0,0	...	...	-	-



ПЛОЩАДИ МНОГОЛЕТНИХ НАСАЖДЕНИЙ  
В ХОЗЯЙСТВАХ ВСЕХ КАТЕГОРИЙ

**118. ПЛОЩАДИ ЯГОДНЫХ КУЛЬТУР ПО ВИДАМ В ХОЗЯЙСТВАХ ВСЕХ КАТЕГОРИЙ**

(на 1 июля 2016 года; гектаров)

	Ягодники - всего	в том числе						
		земляника, клубника	малина, ежевика	смородина всех видов	крыжовник	рябина черноплодная	облепиха	другие ягодники
<b>Хозяйства всех категорий - всего</b>								
<b>Всего по краю</b>	<b>4268,1</b>	<b>2065,4</b>	<b>1736,0</b>	<b>247,0</b>	<b>100,6</b>	<b>24,6</b>	<b>27,0</b>	<b>67,5</b>
г. Анапа	173,6	81,3	66,9	12,7	5,1	0,6	1,2	5,9
г. Армавир	160,1	76,4	69,6	7,4	1,8	0,6	0,6	3,7
г. Геленджик	42,1	27,7	11,3	1,6	0,5	0,0	0,3	0,7
г. Горячий Ключ	25,6	14,7	8,0	1,8	0,5	0,1	0,1	0,3
г. Краснодар	522,2	232,4	186,1	40,7	21,6	6,4	9,9	25,0
г. Новороссийск	81,2	30,6	23,0	17,2	6,6	0,5	1,1	2,1
г. Сочи	95,9	32,3	46,5	7,7	2,9	0,4	3,6	2,5
Абинский	151,8	73,3	68,6	6,1	3,2	0,3	0,2	0,2
Апшеронский	46,2	19,4	15,5	4,4	0,5	6,1	0,2	0,2
Белоглинский	44,4	9,4	31,5	2,2	0,8	0,0	0,1	0,3
Белореченский	345,5	274,4	53,9	12,1	2,9	0,1	0,1	1,9
Брюховецкий	47,9	20,9	24,3	1,7	0,7	0,0	0,0	0,2
Выселковский	43,9	23,6	17,0	2,2	0,9	0,1	0,0	0,1
Гулькевичский	97,9	49,3	42,0	3,5	1,6	0,4	0,2	0,8
Динской	300,9	145,4	139,5	8,7	5,7	0,3	0,2	1,1
Ейский	67,1	26,9	32,6	5,0	1,8	0,2	0,2	0,4
Кавказский	97,9	41,5	45,6	5,1	3,5	0,5	0,2	1,5
Калининский	70,7	37,0	29,7	2,5	1,3	0,1	0,1	0,1
Каневской	54,4	27,7	21,3	3,3	1,8	0,1	0,1	0,2
Кореновский	69,8	35,6	29,2	2,4	1,2	0,4	0,3	0,7
Красноармейский	118,8	67,8	41,4	6,3	2,2	0,1	0,3	0,7
Крыловский	47,2	14,9	16,8	5,8	2,7	0,5	0,0	6,5
Крымский	101,6	59,0	36,3	4,5	1,2	0,1	0,1	0,4
Курганинский	102,4	60,9	34,1	4,7	1,9	0,1	0,2	0,5
Кущевский	57,9	22,3	30,2	3,4	1,1	0,2	0,0	0,6
Лабинский	67,1	35,5	27,7	2,6	0,7	0,1	0,1	0,4
Ленинградский	46,9	21,0	22,1	2,4	1,1	0,0	0,0	0,3
Мостовский	45,8	16,9	21,4	6,1	1,0	0,1	0,1	0,2
Новокубанский	57,7	27,6	24,8	2,9	1,2	0,2	0,3	0,6
Новопокровский	23,5	13,7	8,3	1,1	0,3	0,0	0,0	0,0
Отрадененский	42,7	12,9	15,6	6,3	1,3	3,1	3,1	0,5
Павловский	46,0	18,1	23,4	3,0	1,0	0,1	0,1	0,3
Приморско-Ахтарский	37,4	17,3	15,4	2,8	1,4	0,0	0,0	0,4
Северский	210,1	89,3	103,7	7,3	3,9	1,6	1,8	2,5
Славянский	91,9	48,5	36,5	4,5	1,7	0,1	0,2	0,5
Староминский	44,2	18,1	21,9	2,8	0,9	0,1	0,1	0,5
Тбилисский	37,5	19,1	15,2	1,8	0,8	0,1	0,1	0,4
Темрюкский	134,5	60,4	67,2	4,6	1,5	0,1	0,2	0,4
Тимашевский	100,6	46,1	45,1	6,2	2,1	0,1	0,1	0,8
Тихорецкий	56,8	23,3	28,6	3,7	0,9	0,1	0,1	0,1
Туапсинский	85,2	27,5	44,4	7,4	2,8	0,1	0,9	2,2
Успенский	34,3	16,6	15,1	1,5	0,6	0,1	0,1	0,2
Усть-Лабинский	115,3	39,7	68,3	3,8	2,7	0,1	0,2	0,5
Щербиновский	23,6	9,1	10,4	2,8	0,7	0,2	0,1	0,3



**ПЛОЩАДИ МНОГОЛЕТНИХ НАСАЖДЕНИЙ  
В ХОЗЯЙСТВАХ ВСЕХ КАТЕГОРИЙ**

	Ягодники - всего	в том числе						
		земляника, клубника	малина, ежевика	смородина всех видов	крыжовник	рябина черноплодная	облепиха	другие ягодники
<b>из них в плодоносящем возрасте</b>								
<b>Всего по краю</b>	<b>4202,3</b>	<b>2043,5</b>	<b>1732,1</b>	<b>229,2</b>	<b>92,6</b>	<b>17,3</b>	<b>25,2</b>	<b>62,3</b>
г. Анапа	172,7	81,3	66,9	12,3	4,8	0,5	1,1	5,8
г. Армавир	159,4	76,4	69,6	7,0	1,7	0,6	0,6	3,5
г. Геленджик	41,8	27,7	11,3	1,5	0,5	0,0	0,2	0,6
г. Горячий Ключ	22,2	11,7	8,0	1,5	0,4	0,1	0,1	0,3
г. Краснодар	516,8	231,0	185,9	38,7	20,8	6,2	9,4	24,7
г. Новороссийск	80,6	30,6	23,0	16,8	6,5	0,5	1,1	2,0
г. Сочи	94,7	31,9	46,5	7,4	2,7	0,4	3,5	2,4
Абинский	151,4	73,3	68,6	5,8	3,0	0,3	0,2	0,2
Апшеронский	37,6	16,9	15,5	4,2	0,5	0,1	0,2	0,2
Белоглинский	44,3	9,4	31,5	2,2	0,8	0,0	0,1	0,3
Белореченский	344,2	274,4	53,9	11,0	2,8	0,1	0,1	1,9
Брюховецкий	47,6	20,9	24,3	1,6	0,6	0,0	0,0	0,2
Выселковский	43,8	23,6	17,0	2,1	0,9	0,1	0,0	0,1
Гулькевичский	97,4	49,3	42,0	3,3	1,5	0,3	0,2	0,8
Динской	292,6	138,4	139,5	8,2	5,1	0,3	0,2	1,0
Ейский	66,9	26,9	32,6	4,9	1,8	0,2	0,2	0,4
Кавказский	97,7	41,5	45,6	5,0	3,5	0,5	0,2	1,5
Калининский	64,9	35,0	26,7	2,1	1,0	0,1	0,1	0,1
Каневской	53,8	27,7	21,3	3,0	1,6	0,1	0,1	0,1
Кореновский	69,5	35,6	29,2	2,2	1,2	0,4	0,2	0,7
Красноармейский	117,7	67,8	41,4	5,7	1,9	0,1	0,2	0,6
Крыловский	39,3	14,9	16,8	2,2	1,1	0,4	0,0	3,9
Крымский	99,7	57,8	36,3	4,0	1,1	0,1	0,1	0,4
Курганинский	101,3	60,6	33,9	4,3	1,8	0,1	0,2	0,4
Куцевский	57,6	22,3	30,2	3,2	1,0	0,2	0,0	0,6
Лабинский	65,0	34,5	27,7	1,9	0,4	0,1	0,1	0,3
Ленинградский	46,6	21,0	22,1	2,3	0,9	0,0	0,0	0,2
Мостовский	44,7	16,2	21,2	6,0	1,0	0,1	0,1	0,1
Новокубанский	54,9	25,3	24,8	2,7	1,1	0,2	0,2	0,6
Новопокровский	23,4	13,7	8,3	1,1	0,2	0,0	0,0	0,0
Отраденский	42,4	12,9	15,6	6,1	1,3	3,1	3,1	0,4
Павловский	45,6	18,1	23,4	2,7	1,0	0,0	0,1	0,3
Приморско-Ахтарский	37,1	17,3	15,4	2,6	1,4	0,0	0,0	0,4
Северский	207,9	89,3	103,7	6,6	3,5	1,2	1,4	2,1
Славянский	91,4	48,5	36,5	4,2	1,5	0,1	0,2	0,5
Староминский	44,1	18,1	21,9	2,7	0,8	0,1	0,1	0,4
Тбилисский	37,3	19,1	15,2	1,7	0,8	0,1	0,1	0,4
Темрюкский	133,7	60,4	67,2	4,2	1,2	0,1	0,2	0,4
Тимашевский	100,4	46,1	45,1	6,1	2,1	0,1	0,1	0,8
Тихорецкий	56,1	23,3	28,6	3,3	0,8	0,1	0,0	0,1
Туапсинский	84,2	27,5	44,4	7,0	2,6	0,1	0,9	1,8
Успенский	34,2	16,6	15,1	1,5	0,6	0,1	0,1	0,2
Усть-Лабинский	114,3	39,7	68,3	3,6	2,0	0,0	0,1	0,5
Щербиновский	23,5	9,1	10,4	2,7	0,7	0,2	0,1	0,3

ПЛОЩАДИ МНОГОЛЕТНИХ НАСАЖДЕНИЙ  
В ХОЗЯЙСТВАХ ВСЕХ КАТЕГОРИЙ

**119. СТРУКТУРА ПЛОЩАДЕЙ МНОГОЛЕТНИХ ПЛОДОВЫХ НАСАЖДЕНИЙ**

(на 1 июля 2016 года; в процентах от общей)

	Семечковые - всего	в том числе			Косточковые - всего
		яблоня	груша	другие се- мечковые	
<b>Всего по краю</b>	<b>52,2</b>	<b>48,3</b>	<b>3,7</b>	<b>0,2</b>	<b>27,0</b>
г. Анапа	34,4	28,3	5,8	0,3	46,0
г. Армавир	17,6	7,9	8,9	0,8	27,1
г. Геленджик	49,2	47,1	2,0	0,0	37,7
г. Горячий Ключ	76,9	72,8	3,8	0,3	10,0
г. Краснодар	50,1	43,6	6,0	0,4	24,6
г. Новороссийск	24,4	14,3	9,5	0,6	45,6
г. Сочи	8,1	4,0	4,0	0,2	11,2
Абинский	77,7	76,3	1,3	0,0	15,8
Апшеронский	67,4	65,2	2,1	0,1	19,9
Белоглинский	38,1	33,6	4,4	0,1	43,4
Белореченский	31,3	26,5	4,5	0,3	15,2
Брюховецкий	51,0	42,6	8,0	0,5	17,5
Выселковский	72,2	69,7	2,4	0,1	23,1
Гулькевичский	37,7	35,7	2,0	0,1	51,4
Динской	71,9	70,9	0,9	0,0	17,9
Ейский	61,7	56,4	5,3	0,1	33,4
Кавказский	54,5	49,8	4,5	0,2	31,7
Калининский	52,1	46,2	5,8	0,1	17,1
Каневской	71,4	69,2	2,1	0,1	20,7
Кореновский	20,4	11,2	8,9	0,4	26,0
Красноармейский	61,3	57,5	3,7	0,1	28,2
Крыловский	58,6	55,1	3,4	0,1	32,9
Крымский	17,4	13,9	3,3	0,2	72,6
Курганинский	34,9	29,2	5,5	0,2	19,9
Кущевский	57,3	53,5	3,7	0,2	28,1
Лабинский	38,9	31,6	7,1	0,2	33,0
Ленинградский	82,9	81,1	1,6	0,1	12,0
Мостовский	32,7	20,2	12,1	0,3	24,9
Новокубанский	32,2	24,8	7,2	0,3	28,5
Новопокровский	61,7	57,3	4,3	0,1	29,8
Отраденский	27,3	15,6	11,4	0,3	31,2
Павловский	60,5	55,3	4,4	0,8	25,6
Приморско-Ахтарский	48,9	40,5	8,1	0,4	23,0
Северский	33,2	28,0	5,1	0,2	30,6
Славянский	74,2	70,9	3,2	0,1	21,9
Староминский	37,0	27,7	9,1	0,3	33,9
Тбилисский	25,6	13,3	11,9	0,3	27,2
Темрюкский	8,4	4,8	3,4	0,1	73,4
Тимашевский	69,1	66,4	2,6	0,2	22,7
Тихорецкий	52,6	48,0	4,4	0,2	34,8
Туапсинский	39,5	36,1	3,3	0,1	13,5
Успенский	68,7	66,7	1,8	0,2	24,2
Усть-Лабинский	28,2	19,9	7,8	0,4	26,8
Щербиновский	54,5	51,5	3,0	0,1	39,0

ПЛОЩАДИ МНОГОЛЕТНИХ НАСАЖДЕНИЙ  
В ХОЗЯЙСТВАХ ВСЕХ КАТЕГОРИЙ

**И ЯГОДНЫХ КУЛЬТУР ПО ВИДАМ В ХОЗЯЙСТВАХ ВСЕХ КАТЕГОРИЙ**

площади многолетних плодовых насаждений и ягодных культур)

в том числе							Орехоплод- ные	Субтропиче- ские	Цитрусовые
слива	вишня	череш- ня	абри- кос	персик	алыча	другие косточ- ковые			
9,6	3,1	6,5	1,2	2,7	3,7	0,2	8,4	1,7	0,1
6,5	4,4	22,8	2,0	8,6	1,6	0,1	3,9	0,0	0,0
5,0	7,9	4,1	4,8	2,6	2,2	0,6	7,1	0,2	-
15,1	0,9	4,5	0,4	15,8	1,0	0,0	6,3	1,3	0,0
3,3	3,0	0,9	0,6	1,1	1,0	0,1	6,0	0,1	-
5,3	4,8	6,2	2,7	2,8	2,0	0,9	5,3	0,7	0,0
13,0	9,5	9,9	5,0	4,0	3,3	0,9	11,6	1,4	0,0
2,6	0,8	1,0	0,0	2,9	3,7	0,1	57,8	19,1	0,8
9,7	0,8	1,2	0,4	0,9	2,9	0,0	1,1	0,0	0,0
16,8	1,4	0,1	0,0	1,1	0,4	0,1	8,2	0,0	-
17,4	14,0	5,7	2,7	0,2	3,5	0,0	2,1	0,0	-
4,2	3,9	2,4	1,6	1,9	0,9	0,2	5,8	0,2	-
3,3	4,6	3,7	2,9	1,7	0,8	0,3	4,1	0,1	-
7,7	3,3	6,5	0,8	1,2	3,6	0,0	1,0	0,0	-
17,3	1,6	7,9	1,2	0,6	22,9	0,0	1,3	0,0	-
7,2	0,8	7,5	0,4	0,4	1,6	0,0	0,7	0,0	-
3,6	2,2	22,5	2,0	0,2	2,9	0,0	1,5	0,0	-
12,3	4,1	7,8	1,7	1,7	3,5	0,7	3,2	0,0	-
4,5	4,5	4,2	1,5	1,5	0,8	0,1	3,2	0,0	-
14,0	2,5	2,3	0,8	0,3	0,7	0,1	2,1	0,0	-
5,2	7,0	4,8	4,0	3,1	1,4	0,5	5,7	0,1	-
17,1	2,8	4,2	0,8	1,3	2,1	0,0	1,8	0,0	-
9,3	11,9	8,1	1,8	0,5	1,2	0,0	0,8	0,0	-
36,2	2,6	7,3	0,8	1,4	24,2	0,1	2,7	0,0	-
2,9	4,6	6,5	2,7	1,8	1,0	0,4	14,3	0,1	-
16,1	3,1	2,0	2,0	0,3	4,4	0,2	1,9	0,0	-
11,5	5,6	7,8	1,9	1,1	4,8	0,2	5,1	0,0	-
2,1	8,0	0,7	0,6	0,2	0,3	0,1	0,7	0,0	-
8,7	6,8	2,0	1,8	3,2	2,1	0,3	13,8	0,0	-
5,4	8,2	7,1	4,7	1,6	1,2	0,2	7,0	0,0	-
14,7	2,7	5,7	1,7	0,3	4,6	0,0	1,2	0,0	-
8,2	9,3	3,0	5,5	1,4	2,4	1,4	9,7	0,0	-
9,4	7,3	4,7	2,1	0,6	1,4	0,1	4,8	0,0	-
4,7	6,4	4,0	3,2	2,4	2,2	0,1	4,2	0,0	-
11,4	4,4	2,7	1,8	1,9	8,0	0,3	5,8	0,2	-
12,7	0,8	5,6	0,3	2,3	0,2	0,0	0,7	0,0	-
8,5	9,9	6,4	6,8	0,4	1,6	0,3	4,8	0,0	-
6,0	8,1	5,0	4,0	2,6	1,1	0,5	6,3	0,1	-
9,5	2,2	25,1	2,7	33,3	0,6	0,0	2,3	0,1	-
7,9	2,6	7,4	0,9	1,0	2,8	0,1	1,4	0,0	-
9,2	6,0	3,7	2,1	0,9	12,8	0,1	2,6	0,0	-
2,9	1,5	1,0	0,1	6,1	1,8	0,1	37,4	2,7	0,0
8,9	3,0	7,9	0,9	0,3	3,1	0,0	1,4	0,0	-
7,4	6,0	6,1	3,1	2,7	1,1	0,3	17,9	0,0	0,0
15,2	4,6	9,7	1,8	0,2	7,3	0,1	1,8	0,0	-

ПЛОЩАДИ МНОГОЛЕТНИХ НАСАЖДЕНИЙ  
В ХОЗЯЙСТВАХ ВСЕХ КАТЕГОРИЙ

	Ягодники - всего	в том числе	
		земляника, клубника	малина, ежевика
<b>Всего по краю</b>	<b>10,7</b>	<b>5,2</b>	<b>4,4</b>
г. Анапа	15,6	7,3	6,0
г. Армавир	47,9	22,8	20,8
г. Геленджик	5,5	3,6	1,5
г. Горячий Ключ	7,0	4,0	2,2
г. Краснодар	19,3	8,6	6,9
г. Новороссийск	17,0	6,4	4,8
г. Сочи	3,1	1,0	1,5
Абинский	5,4	2,6	2,5
Апшеронский	4,4	1,8	1,5
Белоглинский	16,3	3,5	11,6
Белореченский	47,6	37,8	7,4
Брюховецкий	27,3	11,9	13,9
Выселковский	3,8	2,0	1,5
Гулькевичский	9,5	4,8	4,1
Динской	9,6	4,6	4,4
Ейский	3,5	1,4	1,7
Кавказский	10,5	4,5	4,9
Калининский	27,5	14,4	11,6
Каневской	5,8	3,0	2,3
Кореновский	47,8	24,4	20,0
Красноармейский	8,8	5,0	3,1
Крыловский	7,7	2,4	2,8
Крымский	7,3	4,2	2,6
Курганинский	30,8	18,3	10,2
Кущевский	12,7	4,9	6,6
Лабинский	23,1	12,2	9,5
Ленинградский	4,4	2,0	2,0
Мостовский	28,5	10,5	13,3
Новокубанский	32,2	15,4	13,9
Новопокровский	7,3	4,3	2,6
Отрадененский	31,8	9,6	11,6
Павловский	9,1	3,6	4,6
Приморско-Ахтарский	23,9	11,0	9,9
Северский	30,2	12,8	14,9
Славянский	3,3	1,7	1,3
Староминский	24,2	10,0	12,0
Тбилисский	40,7	20,7	16,5
Темрюкский	15,9	7,1	7,9
Тимашевский	6,8	3,1	3,0
Тихорецкий	9,9	4,1	5,0
Туапсинский	7,0	2,3	3,6
Успенский	5,8	2,8	2,5
Усть-Лабинский	27,1	9,3	16,0
Щербиновский	4,6	1,8	2,1

ПЛОЩАДИ МНОГОЛЕТНИХ НАСАЖДЕНИЙ  
В ХОЗЯЙСТВАХ ВСЕХ КАТЕГОРИЙ

Продолжение таблицы 119

смородина всех видов	крыжовник	рябина черноплодная	облепиха	другие ягодники
0,6	0,3	0,1	0,1	0,2
1,1	0,5	0,1	0,1	0,5
2,2	0,5	0,2	0,2	1,1
0,2	0,1	0,0	0,0	0,1
0,5	0,1	0,0	0,0	0,1
1,5	0,8	0,2	0,4	0,9
3,6	1,4	0,1	0,2	0,4
0,2	0,1	0,0	0,1	0,1
0,2	0,1	0,0	0,0	0,0
0,4	0,0	0,6	0,0	0,0
0,8	0,3	0,0	0,0	0,1
1,7	0,4	0,0	0,0	0,3
1,0	0,4	0,0	0,0	0,1
0,2	0,1	0,0	0,0	0,0
0,3	0,2	0,0	0,0	0,1
0,3	0,2	0,0	0,0	0,0
0,3	0,1	0,0	0,0	0,0
0,5	0,4	0,1	0,0	0,2
1,0	0,5	0,0	0,0	0,0
0,3	0,2	0,0	0,0	0,0
1,6	0,8	0,3	0,2	0,5
0,5	0,2	0,0	0,0	0,1
1,0	0,4	0,1	0,0	1,1
0,3	0,1	0,0	0,0	0,0
1,4	0,6	0,0	0,1	0,1
0,8	0,2	0,0	0,0	0,1
0,9	0,2	0,0	0,0	0,1
0,2	0,1	0,0	0,0	0,0
3,8	0,6	0,1	0,1	0,1
1,6	0,7	0,1	0,2	0,4
0,4	0,1	0,0	0,0	0,0
4,7	1,0	2,3	2,3	0,3
0,6	0,2	0,0	0,0	0,1
1,8	0,9	0,0	0,0	0,3
1,0	0,6	0,2	0,3	0,4
0,2	0,1	0,0	0,0	0,0
1,5	0,5	0,0	0,0	0,3
2,0	0,9	0,1	0,1	0,4
0,5	0,2	0,0	0,0	0,0
0,4	0,1	0,0	0,0	0,1
0,6	0,2	0,0	0,0	0,0
0,6	0,2	0,0	0,1	0,2
0,3	0,1	0,0	0,0	0,0
0,9	0,6	0,0	0,0	0,1
0,6	0,1	0,0	0,0	0,1

ПЛОЩАДИ МНОГОЛЕТНИХ НАСАЖДЕНИЙ  
В ХОЗЯЙСТВАХ ВСЕХ КАТЕГОРИЙ

**120. ПЛОЩАДИ ВИНОГРАДНИКОВ**

(на 1 июля 2016 года)

	Хозяйства всех категорий	сельскохозяйствен- ные организации	в том числе	
			сельскохозяйствен- ные организации, не относящиеся к субъектам малого предпринимательства	малые предприятия
<b>Всего по краю</b>	<b>26061,6</b>	<b>23575,9</b>	<b>18684,4</b>	<b>4498,8</b>
г. Анапа	1993,6	1892,8	508,9	1350,1
г. Армавир	40,5	-	-	-
г. Геленджик	321,2	306,3	...	...
г. Горячий Ключ	15,6	-	-	-
г. Краснодар	136,8	...	-	...
г. Новороссийск	1185,6	1095,0	938,8	108,9
г. Сочи	72,4	-	-	-
Абинский	291,1	...	-	...
Апшеронский	17,1	-	-	-
Белоглинский	6,9	-	-	-
Белореченский	31,4	-	-	-
Брюховецкий	31,6	-	-	-
Выселковский	5,0	-	-	-
Гулькевичский	27,3	-	-	-
Динской	41,5	-	-	-
Ейский	208,7	...	-	...
Кавказский	51,1	-	-	-
Калининский	198,2	...	...	-
Каневской	19,7	-	-	-
Кореновский	14,8	-	-	-
Красноармейский	65,6	-	-	-
Крыловский	15,2	-	-	-
Крымский	1064,9	887,5	...	671,7
Курганинский	13,9	-	-	-
Кущевский	19,1	-	-	-
Лабинский	11,8	-	-	-
Ленинградский	18,2	-	-	-
Мостовский	10,6	-	-	-
Новокубанский	319,7	...	...	...
Новопокровский	10,5	...	-	...
Отраденский	5,7	-	-	-
Павловский	17,0	...	-	...
Приморско-Ахтарский	13,9	-	-	-
Северский	71,9	...	-	...
Славянский	31,4	-	-	-
Староминский	12,6	-	-	-
Тбилисский	9,4	-	-	-
Темрюкский	19449,4	18479,3	16691,0	1613,3
Тимашевский	62,6	-	-	-
Тихорецкий	24,2	-	-	-
Туапсинский	55,4	-	-	-
Успенский	5,0	-	-	-
Усть-Лабинский	27,9	-	-	-
Щербиновский	15,5	...	...	-



ПЛОЩАДИ МНОГОЛЕТНИХ НАСАЖДЕНИЙ  
В ХОЗЯЙСТВАХ ВСЕХ КАТЕГОРИЙ

**В ХОЗЯЙСТВАХ ВСЕХ КАТЕГОРИЙ**

гектаров)

в том числе

в том числе		подсобные сельско- хозяйственные предприятия несель- скохозяйственных организаций	крестьянские (фермерские) хозяйства и индивидуаль- ные предпри- ниматели	в том числе		хозяйства населе- ния
малые пред- приятия (без микропред- приятий)	микропредпри- ятия			крестьян- ские (фер- мерские) хозяйства	индивиду- альные предприни- матели	
<b>1306,6</b>	<b>3192,2</b>	<b>392,8</b>	<b>1230,6</b>	<b>1045,7</b>	<b>184,9</b>	<b>1255,1</b>
504,4	845,7	...	56,9	32,8	24,1	43,9
-	-	-	-	-	-	40,5
...	-	-	-	-	-	14,9
-	-	-	...	...	-	14,6
-	...	-	2,2	2,2	-	132,6
-	108,9	...	40,5	40,5	-	50,1
-	-	-	-	-	-	72,4
-	...	-	...	...	-	52,0
-	-	-	-	-	-	17,1
-	-	-	-	-	-	6,9
-	-	-	...	-	...	30,7
-	-	-	13,5	13,5	-	18,1
-	-	-	-	-	-	5,0
-	-	-	...	-	...	26,5
-	-	-	9,7	9,7	-	31,8
-	...	-	12,1	...	10,1	39,6
-	-	-	...	...	-	46,1
-	-	-	...	...	-	13,5
-	-	-	-	-	-	19,7
-	-	-	-	-	-	14,8
-	-	-	23,4	22,4	...	42,2
-	-	-	...	...	-	13,7
...	...	...	137,3	137,3	-	40,1
-	-	-	-	-	-	13,9
-	-	-	-	-	-	19,1
-	-	-	-	-	-	11,8
-	-	-	-	-	-	18,2
-	-	-	-	-	-	10,6
-	...	-	-	-	-	13,7
...	-	-	...	...	-	5,2
-	-	-	...	...	-	5,5
-	...	-	-	-	-	15,8
-	-	-	-	-	-	13,9
-	...	-	...	...	-	46,4
-	-	-	-	-	-	31,4
-	-	-	-	-	-	12,6
-	-	-	-	-	-	9,4
...	1513,7	...	914,9	766,9	148,0	55,2
-	-	-	...	...	-	61,6
-	-	-	...	-	...	24,0
-	-	-	...	...	-	54,3
-	-	-	-	-	-	5,0
-	-	-	...	...	-	27,8
-	-	-	-	-	-	12,8



ПЛОЩАДИ МНОГОЛЕТНИХ НАСАЖДЕНИЙ  
В ХОЗЯЙСТВАХ ВСЕХ КАТЕГОРИЙ

**121. ПЛОЩАДИ ВИНОГРАДНИКОВ ПО СОРТАМ В СЕЛЬСКОХОЗЯЙСТВЕННЫХ ОРГАНИЗАЦИЯХ**

(на 1 июля 2016 года; гектаров)

	Виноградники - всего	в том числе				
		винных сортов	столово- винных сортов	столово - кишмишных сортов	столовых сортов	других сортов
<b>Всего по краю</b>	<b>23575,9</b>	<b>19270,4</b>	<b>1239,9</b>	...	<b>2983,4</b>	<b>69,9</b>
г. Анапа	1892,8	1114,9	676,8	-	...	-
г. Армавир	-	-	-	-	-	-
г. Геленджик	306,3	247,4	-	-	...	-
г. Горячий Ключ	-	-	-	-	-	-
г. Краснодар	...	...	-	-	-	-
г. Новороссийск	1095,0	994,1	-	-	...	-
г. Сочи	-	-	-	-	-	-
Абинский	...	...	-	-	-	-
Апшеронский	-	-	-	-	-	-
Белоглинский	-	-	-	-	-	-
Белореченский	-	-	-	-	-	-
Брюховецкий	-	-	-	-	-	-
Выселковский	-	-	-	-	-	-
Гулькевичский	-	-	-	-	-	-
Динской	-	-	-	-	-	-
Ейский	...	-	...	-	-	-
Кавказский	-	-	-	-	-	-
Калининский	...	-	...	-	-	-
Каневской	-	-	-	-	-	-
Кореновский	-	-	-	-	-	-
Красноармейский	-	-	-	-	-	-
Крыловский	-	-	-	-	-	-
Крымский	887,5	845,9	...	-	...	-
Курганинский	-	-	-	-	-	-
Куцевский	-	-	-	-	-	-
Лабинский	-	-	-	-	-	-
Ленинградский	-	-	-	-	-	-
Мостовский	-	-	-	-	-	-
Новокубанский	...	...	-	-	-	-
Новопокровский	...	-	-	-	...	-
Отраденский	-	-	-	-	-	-
Павловский	...	-	...	-	-	-
Приморско-Ахтарский	-	-	-	-	-	-
Северский	...	...	-	-	-	-
Славянский	-	-	-	-	-	-
Староминский	-	-	-	-	-	-
Тбилисский	-	-	-	-	-	-
Темрюкский	18479,3	15497,0	...	...	2686,0	...
Тимашевский	-	-	-	-	-	-
Тихорецкий	-	-	-	-	-	-
Туапсинский	-	-	-	-	-	-
Успенский	-	-	-	-	-	-
Усть-Лабинский	-	-	-	-	-	-
Щербиновский	...	-	-	-	-	...

**122. ПЛОЩАДИ ВИНОГРАДНИКОВ ПО СОРТАМ В КРЕСТЬЯНСКИХ (ФЕРМЕРСКИХ) ХОЗЯЙСТВАХ  
И У ИНДИВИДУАЛЬНЫХ ПРЕДПРИНИМАТЕЛЕЙ**

(на 1 июля 2016 года; гектаров)

	Виноградники - всего	в том числе				
		винных сортов	столово- винных сортов	столово - кишмишных сортов	столовых сортов	других сортов
<b>Всего по краю</b>	<b>1230,6</b>	<b>322,2</b>	<b>361,6</b>	...	<b>546,5</b>	-
г. Анапа	56,9	34,3	8,4	-	14,2	-
г. Армавир	-	-	-	-	-	-
г. Геленджик	-	-	-	-	-	-
г. Горячий Ключ	...	-	...	-	-	-
г. Краснодар	2,2	...	...	-	1,8	-
г. Новороссийск	40,5	...	...	-	...	-
г. Сочи	-	-	-	-	-	-
Абинский	...	-	...	-	-	-
Апшеронский	-	-	-	-	-	-
Белоглинский	-	-	-	-	-	-
Белореченский	...	-	-	-	...	-
Брюховецкий	13,5	-	...	-	12,0	-
Выселковский	-	-	-	-	-	-
Гулькевичский	...	-	-	-	...	-
Динской	9,7	-	-	-	9,7	-
Ейский	12,1	-	...	-	12,0	-
Кавказский	...	-	-	-	...	-
Калининский	...	-	...	-	-	-
Каневской	-	-	-	-	-	-
Кореновский	-	-	-	-	-	-
Красноармейский	23,4	...	-	...	23,0	-
Крыловский	...	-	-	-	...	-
Крымский	137,3	11,2	...	-	122,9	-
Курганинский	-	-	-	-	-	-
Кущевский	-	-	-	-	-	-
Лабинский	-	-	-	-	-	-
Ленинградский	-	-	-	-	-	-
Мостовский	-	-	-	-	-	-
Новокубанский	-	-	-	-	-	-
Новопокровский	...	-	...	-	-	-
Отраденский	...	...	-	-	-	-
Павловский	-	-	-	-	-	-
Приморско-Ахтарский	-	-	-	-	-	-
Северский	...	...	-	-	-	-
Славянский	-	-	-	-	-	-
Староминский	-	-	-	-	-	-
Тбилисский	-	-	-	-	-	-
Темрюкский	914,9	249,8	338,5	-	326,6	-
Тимашевский	...	-	-	-	...	-
Тихорецкий	...	-	-	-	...	-
Туапсинский	...	...	...	-	-	-
Успенский	-	-	-	-	-	-
Усть-Лабинский	...	-	-	-	...	-
Щербиновский	-	-	-	-	-	-

ПЛОЩАДИ МНОГОЛЕТНИХ НАСАЖДЕНИЙ  
В ХОЗЯЙСТВАХ ВСЕХ КАТЕГОРИЙ

**123. СТРУКТУРА ПЛОЩАДЕЙ ВИНОГРАДНИКОВ ПО СОРТАМ В СЕЛЬСКОХОЗЯЙСТВЕННЫХ ОРГАНИЗАЦИЯХ**

(на 1 июля 2016 года; в процентах от общей площади виноградников)

	Винные сорта	Столово- винные сорта	Столово- кишмишные сорта	Столовые сорта	Другие сорта
<b>Всего по краю</b>	<b>81,7</b>	<b>5,3</b>	...	<b>12,7</b>	<b>0,3</b>
г. Анапа	58,9	35,8	-	...	-
г. Армавир	-	-	-	-	-
г. Геленджик	80,8	-	-	...	-
г. Горячий Ключ	-	-	-	-	-
г. Краснодар	...	-	-	-	-
г. Новороссийск	90,8	-	-	...	-
г. Сочи	-	-	-	-	-
Абинский	...	-	-	-	-
Апшеронский	-	-	-	-	-
Белоглинский	-	-	-	-	-
Белореченский	-	-	-	-	-
Брюховецкий	-	-	-	-	-
Выселковский	-	-	-	-	-
Гулькевичский	-	-	-	-	-
Динской	-	-	-	-	-
Ейский	-	...	-	-	-
Кавказский	-	-	-	-	-
Калининский	-	...	-	-	-
Каневской	-	-	-	-	-
Кореновский	-	-	-	-	-
Красноармейский	-	-	-	-	-
Крыловский	-	-	-	-	-
Крымский	95,3	...	-	...	-
Курганинский	-	-	-	-	-
Куцевский	-	-	-	-	-
Лабинский	-	-	-	-	-
Ленинградский	-	-	-	-	-
Мостовский	-	-	-	-	-
Новокубанский	...	-	-	-	-
Новопокровский	-	-	-	...	-
Отраденский	-	-	-	-	-
Павловский	-	...	-	-	-
Приморско-Ахтарский	-	-	-	-	-
Северский	...	-	-	-	-
Славянский	-	-	-	-	-
Староминский	-	-	-	-	-
Тбилисский	-	-	-	-	-
Темрюкский	83,9	...	...	14,5	...
Тимашевский	-	-	-	-	-
Тихорецкий	-	-	-	-	-
Туапсинский	-	-	-	-	-
Успенский	-	-	-	-	-
Усть-Лабинский	-	-	-	-	-
Щербиновский	-	-	-	-	...

**124. СТРУКТУРА ПЛОЩАДЕЙ ВИНОГРАДНИКОВ ПО СОРТАМ В КРЕСТЬЯНСКИХ (ФЕРМЕРСКИХ) ХОЗЯЙСТВАХ  
И У ИНДИВИДУАЛЬНЫХ ПРЕДПРИНИМАТЕЛЕЙ**

(на 1 июля 2016 года; в процентах от общей площади виноградников)

	Винные сорта	Столово- винные сорта	Столово- кишмишные сорта	Столовые сорта	Другие сорта
<b>Всего по краю</b>	<b>26,2</b>	<b>29,4</b>	...	<b>44,4</b>	-
г. Анапа	60,3	14,8	-	25,0	-
г. Армавир	-	-	-	-	-
г. Геленджик	-	-	-	-	-
г. Горячий Ключ	-	...	-	-	-
г. Краснодар	...	...	-	81,8	-
г. Новороссийск	...	...	-	...	-
г. Сочи	-	-	-	-	-
Абинский	-	...	-	-	-
Апшеронский	-	-	-	-	-
Белоглинский	-	-	-	-	-
Белореченский	-	-	-	...	-
Брюховецкий	-	...	-	88,9	-
Выселковский	-	-	-	-	-
Гулькевичский	-	-	-	...	-
Динской	-	-	-	100	-
Ейский	-	...	-	99,2	-
Кавказский	-	-	-	...	-
Калининский	-	...	-	-	-
Каневской	-	-	-	-	-
Кореновский	-	-	-	-	-
Красноармейский	...	-	...	98,3	-
Крыловский	-	-	-	...	-
Крымский	8,2	...	-	89,5	-
Курганинский	-	-	-	-	-
Кущевский	-	-	-	-	-
Лабинский	-	-	-	-	-
Ленинградский	-	-	-	-	-
Мостовский	-	-	-	-	-
Новокубанский	-	-	-	-	-
Новопокровский	-	...	-	-	-
Отраденский	...	-	-	-	-
Павловский	-	-	-	-	-
Приморско-Ахтарский	-	-	-	-	-
Северский	...	-	-	-	-
Славянский	-	-	-	-	-
Староминский	-	-	-	-	-
Тбилисский	-	-	-	-	-
Темрюкский	27,3	37,0	-	35,7	-
Тимашевский	-	-	-	...	-
Тихорецкий	-	-	-	...	-
Туапсинский	...	...	-	-	-
Успенский	-	-	-	-	-
Усть-Лабинский	-	-	-	...	-
Щербиновский	-	-	-	-	-





**ПЛОЩАДИ МНОГОЛЕТНИХ  
НАСАЖДЕНИЙ  
В ХОЗЯЙСТВАХ НАСЕЛЕНИЯ**

ПЛОЩАДИ МНОГОЛЕТНИХ НАСАЖДЕНИЙ  
В ХОЗЯЙСТВАХ НАСЕЛЕНИЯ

125. ПЛОЩАДИ МНОГОЛЕТНИХ ПЛОДОВЫХ НАСАЖДЕНИЙ

(на 1 июля 2016 года;

	Хозяйства населения	личные подсобные и другие индивидуальные хозяйства граждан	из них
			личные подсобные
<b>Всего по краю</b>	<b>12081,9</b>	<b>9379,2</b>	<b>6927,2</b>
г. Анапа	557,3	345,7	337,6
г. Армавир	334,5	198,4	10,5
г. Геленджик	161,3	110,2	31,8
г. Горячий Ключ	111,2	86,3	70,7
г. Краснодар	1365,8	270,2	88,2
г. Новороссийск	407,7	228,4	121,5
г. Сочи	1274,6	943,7	389,6
Абинский	317,0	302,5	189,3
Апшеронский	161,3	160,1	123,5
Белоглинский	85,0	85,0	85,0
Белореченский	532,0	494,7	377,2
Брюховецкий	111,3	109,5	109,5
Выселковский	160,7	157,5	157,5
Гулькевичский	212,1	207,2	146,7
Динской	408,4	368,6	368,5
Ейский	245,6	194,7	154,8
Кавказский	286,4	244,1	168,9
Калининский	143,4	143,4	143,4
Каневской	148,6	146,1	146,1
Кореновский	140,0	129,8	120,4
Красноармейский	343,1	338,3	338,3
Крыловский	139,9	139,9	139,9
Крымский	304,5	293,2	250,6
Курганинский	207,9	205,8	131,4
Куцевский	147,9	146,4	146,4
Лабинский	168,9	127,4	109,9
Ленинградский	117,0	109,3	109,3
Мостовский	159,7	157,6	116,1
Новокубанский	138,6	137,9	40,4
Новопокровский	68,9	68,9	68,9
Отраденский	123,3	123,3	123,3
Павловский	174,5	173,4	173,4
Приморско-Ахтарский	108,1	81,4	72,2
Северский	426,7	290,5	276,8
Славянский	376,6	355,3	197,6
Староминский	135,9	135,9	135,9
Тбилисский	92,0	89,5	89,5
Темрюкский	311,8	298,8	259,1
Тимашевский	304,0	293,7	234,6
Тихорецкий	190,8	183,5	163,1
Туапсинский	436,0	276,7	45,7
Успенский	90,0	77,5	77,5
Усть-Лабинский	266,1	262,8	200,8
Щербиновский	85,5	85,5	85,5

<sup>1)</sup> По хозяйствам граждан, имевших земельные участки с площадью 4 и более соток и занимавшихся сельскохозяйственным производством.



ПЛОЩАДИ МНОГОЛЕТНИХ НАСАЖДЕНИЙ  
В ХОЗЯЙСТВАХ НАСЕЛЕНИЯ

**И ЯГОДНЫХ КУЛЬТУР В ХОЗЯЙСТВАХ НАСЕЛЕНИЯ**

гектаров)

в том числе

хозяйства		некоммерческие объединения граждан			
граждан, имеющих земельные участки для индивидуального жилищного строительства <sup>1)</sup>	граждан, имеющих земельные участки (садовые, огороднические, дачные и другие), не входящих в объединения	всего	из них		
			садоводческие	огороднические	дачные
<b>2452,0</b>	-	<b>2702,8</b>	<b>2646,4</b>	-	<b>56,3</b>
8,1	-	211,6	211,6	-	-
187,9	-	136,1	121,4	-	14,7
78,4	-	51,0	51,0	-	-
15,6	-	24,9	20,0	-	4,9
182,0	-	1095,6	1095,6	-	-
107,0	-	179,3	172,8	-	6,5
554,0	-	331,0	331,0	-	-
113,2	-	14,5	14,5	-	-
36,5	-	1,2	1,2	-	-
0,0	-	-	-	-	-
117,5	-	37,4	14,9	-	22,4
0,0	-	1,7	1,7	-	-
0,0	-	3,2	1,3	-	1,9
60,6	-	4,9	4,9	-	-
0,1	-	39,9	39,9	-	-
39,9	-	50,9	50,9	-	-
75,3	-	42,2	42,2	-	-
-	-	-	-	-	-
-	-	2,4	2,4	-	-
9,4	-	10,2	10,2	-	-
-	-	4,8	4,8	-	-
-	-	-	-	-	-
42,5	-	11,3	10,0	-	1,4
74,4	-	2,1	2,1	-	-
-	-	1,5	1,5	-	-
17,5	-	41,4	41,4	-	-
-	-	7,7	7,7	-	-
41,5	-	2,1	2,1	-	-
97,5	-	0,6	0,6	-	-
-	-	-	-	-	-
-	-	-	-	-	-
-	-	1,1	1,1	-	-
9,2	-	26,8	26,8	-	-
13,8	-	136,1	135,6	-	0,5
157,7	-	21,4	21,4	-	-
-	-	-	-	-	-
-	-	2,4	2,4	-	-
39,7	-	13,1	9,0	-	4,1
59,1	-	10,2	10,2	-	-
20,4	-	7,3	7,3	-	-
231,0	-	159,3	159,3	-	-
-	-	12,5	12,5	-	-
61,9	-	3,3	3,3	-	-
-	-	-	-	-	-



ПЛОЩАДИ МНОГОЛЕТНИХ НАСАЖДЕНИЙ  
В ХОЗЯЙСТВАХ НАСЕЛЕНИЯ

126. ПЛОЩАДИ МНОГОЛЕТНИХ СЕМЕЧКОВЫХ ПЛОДОВЫХ НАСАЖДЕНИЙ ПО ВИДАМ  
В ХОЗЯЙСТВАХ НАСЕЛЕНИЯ

(на 1 июля 2016 года; гектаров)

	Семечковые - всего	в том числе		
		яблоня	груша	другие семечковые
<b>Всего по краю</b>	<b>2655,5</b>	<b>1377,8</b>	<b>1216,9</b>	<b>60,8</b>
г. Анапа	128,8	61,7	64,4	2,7
г. Армавир	59,0	26,6	29,8	2,6
г. Геленджик	32,4	16,9	15,4	0,1
г. Горячий Ключ	32,5	18,6	13,0	0,9
г. Краснодар	295,7	135,8	148,7	11,2
г. Новороссийск	101,1	54,1	44,6	2,4
г. Сочи	200,5	96,0	99,8	4,7
Абинский	60,9	33,3	26,7	0,9
Апшеронский	47,8	31,4	15,1	1,4
Белоглинский	23,7	11,5	11,9	0,4
Белореченский	72,8	38,3	32,4	2,1
Брюховецкий	31,5	16,8	13,9	0,8
Выселковский	54,3	32,5	21,2	0,6
Гулькевичский	42,4	21,2	20,2	1,1
Динской	62,8	33,7	28,0	1,1
Ейский	55,9	24,0	29,8	2,1
Кавказский	57,8	28,1	28,1	1,7
Калининский	32,9	17,7	15,0	0,2
Каневской	37,8	18,7	18,5	0,6
Кореновский	28,0	15,3	12,2	0,5
Красноармейский	90,6	50,2	39,5	0,9
Крыловский	39,0	17,5	21,0	0,5
Крымский	78,6	42,5	34,2	1,8
Курганинский	39,2	20,2	18,3	0,7
Кушевский	36,1	18,4	16,8	0,8
Лабинский	42,6	26,5	15,5	0,6
Ленинградский	31,7	16,1	14,5	1,0
Мостовский	52,6	32,5	19,5	0,5
Новокубанский	27,7	14,3	12,8	0,5
Новопокровский	21,9	11,2	10,3	0,3
Отраденский	36,3	20,8	15,2	0,3
Павловский	52,2	28,6	22,4	1,2
Приморско-Ахтарский	30,1	16,9	12,6	0,6
Северский	77,8	41,2	35,0	1,5
Славянский	126,5	70,9	53,5	2,1
Староминский	34,6	17,6	16,5	0,5
Тбилисский	23,5	12,3	11,0	0,3
Темрюкский	52,9	29,1	22,8	1,0
Тимашевский	88,9	47,8	38,7	2,4
Тихорецкий	54,0	27,7	25,2	1,1
Туапсинский	63,3	35,8	26,3	1,2
Успенский	22,2	10,6	10,6	1,0
Усть-Лабинский	53,6	26,8	25,6	1,2
Щербиновский	20,9	9,8	10,6	0,5

ПЛОЩАДИ МНОГОЛЕТНИХ НАСАЖДЕНИЙ  
В ХОЗЯЙСТВАХ НАСЕЛЕНИЯ

**127. ПЛОЩАДИ МНОГОЛЕТНИХ КОСТОЧКОВЫХ ПЛОДОВЫХ НАСАЖДЕНИЙ ПО ВИДАМ  
В ХОЗЯЙСТВАХ НАСЕЛЕНИЯ**

(на 1 июля 2016 года; гектаров)

	Косточковые - всего	в том числе						
		слива	вишня	череш- ня	абрикос	персик	алыча	другие косточ- ковые
<b>Всего по краю</b>	<b>3552,3</b>	<b>699,5</b>	<b>910,9</b>	<b>664,2</b>	<b>434,2</b>	<b>508,2</b>	<b>269,0</b>	<b>66,3</b>
г. Анапа	211,5	28,7	48,9	63,9	21,2	36,6	11,2	0,9
г. Армавир	90,7	16,8	26,3	13,7	16,1	8,6	7,3	2,0
г. Геленджик	57,1	6,1	7,0	8,1	2,8	29,3	3,7	0,1
г. Горячий Ключ	34,8	11,3	10,6	2,7	2,2	4,0	3,7	0,5
г. Краснодар	435,5	70,4	110,2	83,9	59,2	58,9	30,2	22,8
г. Новороссийск	169,8	38,1	44,2	30,8	22,9	14,5	15,2	4,1
г. Сочи	231,1	64,9	24,1	30,3	1,1	69,2	37,4	4,1
Абинский	81,5	13,5	21,0	16,5	10,4	11,5	7,5	1,0
Апшеронский	41,9	9,9	14,7	1,2	0,5	11,1	3,8	0,7
Белоглинский	32,2	5,3	11,0	5,6	7,3	0,4	2,5	0,1
Белореченский	102,5	23,0	28,5	17,6	11,7	13,6	6,5	1,6
Брюховецкий	30,6	5,8	8,0	6,6	5,1	3,0	1,5	0,6
Выселковский	56,0	10,1	17,0	11,7	9,6	3,7	3,5	0,4
Гулькевичский	57,9	9,5	16,3	11,0	11,0	5,8	3,9	0,3
Динской	86,9	13,9	24,2	22,4	11,3	8,6	5,8	0,7
Ейский	94,7	14,4	27,7	20,7	19,2	3,9	7,8	0,9
Кавказский	100,6	16,4	27,7	16,0	14,0	11,5	8,7	6,3
Калининский	37,5	8,2	11,5	7,5	3,9	3,9	2,2	0,2
Каневской	47,1	8,0	16,1	8,3	7,7	3,1	3,3	0,5
Кореновский	33,8	6,5	10,2	6,5	4,5	3,3	2,1	0,8
Красноармейский	117,6	32,5	29,7	22,5	9,7	15,8	7,0	0,4
Крыловский	49,1	9,6	13,1	10,8	8,9	3,0	3,5	0,3
Крымский	108,9	22,4	30,0	22,2	11,2	12,3	9,8	0,9
Курганинский	57,0	9,6	15,2	12,5	9,1	5,9	3,3	1,4
Кущевский	46,4	7,3	14,0	9,3	9,0	1,5	4,2	1,0
Лабинский	45,3	12,0	13,4	5,8	5,5	3,2	4,9	0,5
Ленинградский	33,2	5,3	10,7	6,0	6,2	2,1	1,9	1,0
Мостовский	40,1	14,0	11,0	3,2	2,9	5,2	3,4	0,4
Новокубанский	43,0	6,7	14,7	7,7	8,4	2,9	2,2	0,3
Новопокровский	24,8	4,8	8,3	4,4	5,3	0,8	1,1	0,1
Отраденский	41,5	10,9	12,5	4,0	7,3	1,8	3,3	1,8
Павловский	60,7	10,5	22,1	10,6	10,7	2,8	3,5	0,4
Приморско-Ахтарский	34,1	7,0	10,0	6,0	5,0	3,5	2,4	0,2
Северский	106,0	23,9	30,6	15,0	10,5	13,0	10,9	2,1
Славянский	137,8	44,6	22,1	23,8	7,9	33,1	5,1	1,1
Староминский	48,2	6,9	16,0	8,7	12,3	0,7	2,9	0,6
Тбилисский	25,0	5,5	7,4	4,6	3,7	2,4	1,0	0,5
Темрюкский	118,8	17,0	17,5	31,1	8,6	40,5	3,7	0,4
Тимашевский	96,1	18,6	26,9	20,4	12,7	10,9	5,4	1,1
Тихорецкий	65,0	12,8	19,3	11,1	12,2	5,0	4,3	0,5
Туапсинский	80,9	13,1	18,3	12,0	1,6	24,1	11,2	0,8
Успенский	29,0	5,4	9,2	5,3	5,5	2,0	1,4	0,2
Усть-Лабинский	78,3	13,7	23,1	16,7	10,6	9,9	3,1	1,1
Щербиновский	31,7	4,4	10,6	5,5	7,5	1,2	2,0	0,4

ПЛОЩАДИ МНОГОЛЕТНИХ НАСАЖДЕНИЙ  
В ХОЗЯЙСТВАХ НАСЕЛЕНИЯ

128. ПЛОЩАДИ МНОГОЛЕТНИХ ОРЕХОПЛОДНЫХ НАСАЖДЕНИЙ ПО ВИДАМ В ХОЗЯЙСТВАХ НАСЕЛЕНИЯ

(на 1 июля 2016 года; гектаров)

	Орехоплодные - всего	в том числе		
		грецкий орех	фундук	другие орехоплодные
<b>Всего по краю</b>	<b>1346,6</b>	<b>538,5</b>	<b>803,5</b>	<b>4,6</b>
г. Анапа	43,0	25,5	17,1	0,4
г. Армавир	23,8	16,8	6,9	0,1
г. Геленджик	22,1	4,6	17,5	0,0
г. Горячий Ключ	21,1	5,9	15,1	0,0
г. Краснодар	117,0	53,2	63,6	0,2
г. Новороссийск	50,1	36,2	13,8	0,1
г. Сочи	311,5	4,8	306,0	0,7
Абинский	30,0	15,2	14,7	0,1
Апшеронский	41,3	9,2	32,1	0,0
Белоглинский	5,7	4,7	1,0	0,0
Белореченский	31,8	17,4	14,3	0,0
Брюховецкий	7,2	4,4	2,8	0,0
Выселковский	11,4	8,0	3,4	0,0
Гулькевичский	13,8	9,0	4,8	0,0
Динской	20,8	13,5	7,2	0,0
Ейский	28,1	25,8	2,2	0,1
Кавказский	30,1	23,5	6,6	0,0
Калининский	8,3	6,4	1,9	0,0
Каневской	9,8	8,1	1,7	0,0
Кореновский	8,3	5,5	2,7	0,1
Красноармейский	23,4	17,5	5,9	0,0
Крыловский	4,6	3,9	0,7	0,0
Крымский	28,9	18,7	10,2	0,1
Курганинский	16,5	11,1	5,4	0,0
Кушевский	8,6	7,6	0,9	0,0
Лабинский	14,7	11,1	3,6	0,0
Ленинградский	8,1	5,7	2,3	0,0
Мостовский	22,2	12,0	10,2	0,0
Новокубанский	12,5	10,0	2,5	0,0
Новопокровский	3,7	3,0	0,7	0,0
Отраденский	12,9	10,2	2,6	0,0
Павловский	15,6	12,1	3,4	0,1
Приморско-Ахтарский	6,5	5,6	0,9	0,0
Северский	34,9	15,3	19,6	0,0
Славянский	19,5	13,7	5,7	0,0
Староминский	8,8	7,5	1,3	0,0
Тбилисский	5,8	3,8	2,0	0,0
Темрюкский	16,8	11,1	3,9	1,8
Тимашевский	20,3	13,0	7,3	0,0
Тихорецкий	14,9	11,1	3,8	0,0
Туапсинский	174,0	8,9	164,9	0,2
Успенский	8,2	5,6	2,6	0,0
Усть-Лабинский	20,6	13,6	7,0	0,0
Щербиновский	9,3	8,7	0,6	0,0

ПЛОЩАДИ МНОГОЛЕТНИХ НАСАЖДЕНИЙ  
В ХОЗЯЙСТВАХ НАСЕЛЕНИЯ

**129. ПЛОЩАДИ МНОГОЛЕТНИХ СУБТРОПИЧЕСКИХ ПЛОДОВЫХ НАСАЖДЕНИЙ ПО ВИДАМ  
В ХОЗЯЙСТВАХ НАСЕЛЕНИЯ**

(на 1 июля 2016 года; гектаров)

	Субтропические - всего	в том числе				
		инжир	хурма	гранат	фейхоа	другие субтропи- ческие
<b>Всего по краю</b>	<b>491,6</b>	<b>117,1</b>	<b>200,3</b>	<b>15,1</b>	<b>127,2</b>	<b>31,9</b>
г. Анапа	0,5	0,4	0,1	0,0	0,0	0,0
г. Армавир	0,8	0,8	0,0	-	-	-
г. Геленджик	7,5	2,6	4,4	0,4	0,0	0,0
г. Горячий Ключ	0,3	0,2	0,0	0,0	-	0,0
г. Краснодар	17,9	15,6	2,1	0,1	0,0	0,0
г. Новороссийск	6,5	5,3	1,0	0,2	0,0	0,0
г. Сочи	416,4	71,6	174,1	12,9	126,9	30,9
Абинский	0,8	0,7	0,0	0,0	0,0	0,0
Апшеронский	0,4	0,3	0,0	0,0	0,0	0,0
Белоглинский	0,0	0,0	0,0	0,0	-	0,0
Белореченский	1,3	1,2	0,0	0,0	-	0,0
Брюховецкий	0,1	0,1	0,0	0,0	-	0,0
Выселковский	0,0	0,0	0,0	0,0	0,0	0,0
Гулькевичский	0,1	0,1	0,0	-	0,0	0,0
Динской	0,3	0,3	0,1	0,0	-	0,0
Ейский	0,1	0,1	0,0	-	-	0,0
Кавказский	0,0	0,0	0,0	0,0	0,0	0,0
Калининский	0,1	0,1	0,0	0,0	-	0,0
Каневской	0,1	0,1	0,0	0,0	0,0	0,0
Кореновский	0,1	0,1	0,0	0,0	0,0	0,0
Красноармейский	0,7	0,6	0,0	0,0	0,0	0,0
Крыловский	0,0	0,0	0,0	-	0,0	0,0
Крымский	0,3	0,3	0,0	0,0	-	0,0
Курганинский	0,4	0,4	0,0	-	0,0	0,0
Кущевский	0,0	0,0	0,0	0,0	0,0	0,0
Лабинский	0,0	0,0	0,0	0,0	-	-
Ленинградский	0,1	0,0	0,0	0,0	-	0,0
Мостовский	0,0	0,0	0,0	-	-	0,0
Новокубанский	0,1	0,0	0,0	-	0,0	0,0
Новопокровский	0,0	0,0	-	-	-	-
Отраденский	0,0	0,0	0,0	0,0	-	-
Павловский	0,0	0,0	0,0	0,0	-	0,0
Приморско-Ахтарский	0,0	0,0	0,0	0,0	0,0	0,0
Северский	1,2	1,1	0,1	0,0	0,0	0,0
Славянский	0,9	0,7	0,2	0,0	-	0,0
Староминский	0,0	0,0	0,0	0,0	0,0	-
Тбилисский	0,1	0,1	0,0	0,0	-	0,0
Темрюкский	0,9	0,6	0,1	0,1	0,0	0,1
Тимашевский	0,5	0,3	0,1	0,0	0,0	0,1
Тихорецкий	0,0	0,0	0,0	0,0	0,0	0,0
Туапсинский	32,5	13,0	17,9	1,2	0,1	0,3
Успенский	0,1	0,1	0,0	0,0	-	0,0
Усть-Лабинский	0,2	0,2	0,0	0,0	-	0,0
Щербиновский	0,0	0,0	0,0	0,0	-	-

ПЛОЩАДИ МНОГОЛЕТНИХ НАСАЖДЕНИЙ  
В ХОЗЯЙСТВАХ НАСЕЛЕНИЯ

130. ПЛОЩАДИ ЯГОДНЫХ КУЛЬТУР

(на 1 июля 2016 года;

	Ягодники - всего	Ягодники - всего	
		земляника, клубника	малина, ежевика
<b>Всего по краю</b>	<b>4016,2</b>	<b>1897,8</b>	<b>1669,5</b>
г. Анапа	173,5	81,3	66,9
г. Армавир	160,1	76,4	69,6
г. Геленджик	42,1	27,7	11,3
г. Горячий Ключ	22,5	11,7	8,0
г. Краснодар	499,6	211,5	184,7
г. Новороссийск	80,2	30,6	23,0
г. Сочи	95,5	31,9	46,5
Абинский	143,8	65,3	68,6
Апшеронский	29,8	13,0	11,5
Белоглинский	23,4	9,4	10,5
Белореченский	323,7	252,6	53,9
Брюховецкий	41,8	20,8	18,3
Выселковский	38,9	18,6	17,0
Гулькевичский	97,9	49,3	42,0
Динской	237,6	99,6	122,3
Ейский	66,8	26,6	32,6
Кавказский	97,9	41,5	45,6
Калининский	64,6	35,0	25,7
Каневской	53,8	27,1	21,3
Кореновский	69,7	35,5	29,2
Красноармейский	110,7	59,7	41,4
Крыловский	47,2	14,9	16,8
Крымский	87,8	46,0	35,6
Курганинский	94,9	53,6	33,9
Кущевский	56,9	21,8	29,7
Лабинский	66,1	34,5	27,7
Ленинградский	43,9	20,0	20,1
Мостовский	44,8	16,2	21,2
Новокубанский	55,4	25,3	24,8
Новопокровский	18,6	8,8	8,3
Отраденский	32,6	12,9	14,1
Павловский	46,0	18,1	23,4
Приморско-Ахтарский	37,4	17,3	15,4
Северский	206,8	88,0	101,9
Славянский	91,9	48,5	36,5
Староминский	44,2	18,1	21,9
Тбилисский	37,5	19,1	15,2
Темрюкский	122,5	53,9	61,7
Тимашевский	98,3	43,8	45,1
Тихорецкий	56,8	23,3	28,6
Туапсинский	85,2	27,5	44,4
Успенский	30,5	12,8	15,1
Усть-Лабинский	113,3	39,3	68,1
Щербиновский	23,6	9,1	10,4



ПЛОЩАДИ МНОГОЛЕТНИХ НАСАЖДЕНИЙ  
В ХОЗЯЙСТВАХ НАСЕЛЕНИЯ

ПО ВИДАМ В ХОЗЯЙСТВАХ НАСЕЛЕНИЯ

гектаров)

в том числе

смородина всех видов	крыжовник	рябина черноплодная	облепиха	другие ягодники
<b>243,7</b>	<b>98,3</b>	<b>15,6</b>	<b>24,0</b>	<b>67,3</b>
12,6	5,1	0,6	1,2	5,9
7,4	1,8	0,6	0,6	3,7
1,6	0,5	0,0	0,3	0,7
1,7	0,5	0,1	0,1	0,3
40,6	21,6	6,4	9,9	25,0
17,2	5,6	0,5	1,1	2,1
7,7	2,9	0,4	3,6	2,5
6,1	3,2	0,3	0,2	0,2
4,4	0,5	0,1	0,2	0,2
2,2	0,8	0,0	0,1	0,3
12,1	2,9	0,1	0,1	1,9
1,7	0,7	0,0	0,0	0,2
2,2	0,9	0,1	0,0	0,1
3,5	1,6	0,4	0,2	0,8
8,6	5,5	0,3	0,2	1,1
5,0	1,8	0,2	0,2	0,4
5,1	3,5	0,5	0,2	1,5
2,5	1,3	0,1	0,1	0,1
3,3	1,8	0,1	0,1	0,2
2,4	1,2	0,4	0,3	0,7
6,3	2,2	0,1	0,3	0,7
5,8	2,7	0,5	0,0	6,5
4,5	1,2	0,1	0,1	0,4
4,7	1,9	0,1	0,2	0,5
3,4	1,1	0,2	0,0	0,6
2,6	0,7	0,1	0,1	0,4
2,4	1,1	0,0	0,0	0,3
6,1	1,0	0,1	0,1	0,2
2,9	1,2	0,2	0,3	0,6
1,1	0,3	0,0	0,0	0,0
3,8	1,3	0,1	0,1	0,4
3,0	1,0	0,1	0,1	0,3
2,8	1,4	0,0	0,0	0,4
7,2	3,8	1,6	1,8	2,5
4,5	1,7	0,1	0,2	0,5
2,8	0,9	0,1	0,1	0,5
1,8	0,8	0,1	0,1	0,4
4,6	1,5	0,1	0,2	0,4
6,2	2,1	0,1	0,1	0,8
3,7	0,9	0,1	0,1	0,1
7,4	2,8	0,1	0,9	2,2
1,5	0,6	0,1	0,1	0,2
3,6	1,6	0,1	0,2	0,4
2,8	0,7	0,2	0,1	0,3

**131. СТРУКТУРА ПЛОЩАДЕЙ МНОГОЛЕТНИХ ПЛОДОВЫХ НАСАЖДЕНИЙ**  
(на 1 июля 2016 года; в процентах от общей площади)

	Семечковые - всего	в том числе			Косточковые - всего
		яблоня	груша	другие семечко- вые	
<b>Всего по краю</b>	<b>22,0</b>	<b>11,4</b>	<b>10,1</b>	<b>0,5</b>	<b>29,4</b>
г. Анапа	23,1	11,1	11,6	0,5	37,9
г. Армавир	17,6	7,9	8,9	0,8	27,1
г. Геленджик	20,1	10,5	9,6	0,1	35,4
г. Горячий Ключ	29,2	16,7	11,7	0,8	31,3
г. Краснодар	21,6	9,9	10,9	0,8	31,9
г. Новороссийск	24,8	13,3	10,9	0,6	41,7
г. Сочи	15,7	7,5	7,8	0,4	18,1
Абинский	19,2	10,5	8,4	0,3	25,7
Апшеронский	29,7	19,5	9,3	0,8	26,0
Белоглинский	27,9	13,5	14,0	0,5	37,9
Белореченский	13,7	7,2	6,1	0,4	19,3
Брюховецкий	28,4	15,1	12,5	0,7	27,5
Выселковский	33,8	20,2	13,2	0,4	34,9
Гулькевичский	20,0	10,0	9,5	0,5	27,3
Динской	15,4	8,2	6,9	0,3	21,3
Ейский	22,7	9,8	12,1	0,8	38,6
Кавказский	20,2	9,8	9,8	0,6	35,1
Калининский	22,9	12,3	10,5	0,2	26,1
Каневской	25,5	12,6	12,4	0,4	31,7
Кореновский	20,0	10,9	8,7	0,4	24,2
Красноармейский	26,4	14,6	11,5	0,3	34,3
Крыловский	27,9	12,5	15,0	0,4	35,1
Крымский	25,8	14,0	11,2	0,6	35,7
Курганинский	18,8	9,7	8,8	0,3	27,4
Кущевский	24,4	12,5	11,4	0,5	31,4
Лабинский	25,2	15,7	9,2	0,4	26,9
Ленинградский	27,1	13,8	12,4	0,9	28,4
Мостовский	32,9	20,4	12,2	0,3	25,1
Новокубанский	20,0	10,3	9,2	0,4	31,0
Новопокровский	31,7	16,2	15,0	0,5	35,9
Отраденский	29,5	16,9	12,3	0,3	33,7
Павловский	29,9	16,4	12,8	0,7	34,8
Приморско-Ахтарский	27,9	15,6	11,6	0,6	31,5
Северский	18,2	9,7	8,2	0,4	24,8
Славянский	33,6	18,8	14,2	0,6	36,6
Староминский	25,5	13,0	12,1	0,4	35,5
Тбилисский	25,6	13,3	11,9	0,3	27,2
Темрюкский	17,0	9,3	7,3	0,3	38,1
Тимашевский	29,2	15,7	12,7	0,8	31,6
Тихорецкий	28,3	14,5	13,2	0,6	34,1
Туапсинский	14,5	8,2	6,0	0,3	18,6
Успенский	24,7	11,8	11,7	1,1	32,3
Усть-Лабинский	20,2	10,1	9,6	0,5	29,4
Щербиновский	24,4	11,5	12,3	0,6	37,0

ПЛОЩАДИ МНОГОЛЕТНИХ НАСАЖДЕНИЙ  
В ХОЗЯЙСТВАХ НАСЕЛЕНИЯ

**И ЯГОДНЫХ КУЛЬТУР ПО ВИДАМ В ХОЗЯЙСТВАХ НАСЕЛЕНИЯ**

многолетних плодовых насаждений и ягодных культур в хозяйствах населения)

в том числе							Орехоплодные	Субтропические	Цитрусовые
слива	вишня	череш- ня	абри- кос	персик	алыча	другие косточ- ковые			
5,8	7,5	5,5	3,6	4,2	2,2	0,5	11,1	4,1	0,2
5,2	8,8	11,5	3,8	6,6	2,0	0,2	7,7	0,1	0,0
5,0	7,9	4,1	4,8	2,6	2,2	0,6	7,1	0,2	-
3,8	4,3	5,0	1,7	18,2	2,3	0,1	13,7	4,6	0,0
10,1	9,5	2,4	1,9	3,6	3,3	0,4	18,9	0,3	-
5,2	8,1	6,1	4,3	4,3	2,2	1,7	8,6	1,3	0,0
9,3	10,8	7,6	5,6	3,6	3,7	1,0	12,3	1,6	0,0
5,1	1,9	2,4	0,1	5,4	2,9	0,3	24,4	32,7	1,5
4,3	6,6	5,2	3,3	3,6	2,4	0,3	9,5	0,3	0,0
6,1	9,1	0,8	0,3	6,9	2,3	0,4	25,6	0,2	-
6,2	12,9	6,6	8,6	0,5	2,9	0,1	6,7	0,1	-
4,3	5,4	3,3	2,2	2,5	1,2	0,3	6,0	0,2	-
5,2	7,2	5,9	4,6	2,7	1,3	0,5	6,5	0,1	-
6,3	10,6	7,3	6,0	2,3	2,2	0,2	7,1	0,0	-
4,5	7,7	5,2	5,2	2,7	1,8	0,2	6,5	0,0	-
3,4	5,9	5,5	2,8	2,1	1,4	0,2	5,1	0,1	-
5,9	11,3	8,4	7,8	1,6	3,2	0,4	11,4	0,0	-
5,7	9,7	5,6	4,9	4,0	3,0	2,2	10,5	0,0	-
5,7	8,0	5,2	2,7	2,7	1,5	0,2	5,8	0,1	-
5,4	10,9	5,6	5,2	2,1	2,2	0,3	6,6	0,1	-
4,7	7,3	4,6	3,2	2,4	1,5	0,5	5,9	0,1	-
9,5	8,7	6,6	2,8	4,6	2,0	0,1	6,8	0,2	-
6,9	9,3	7,7	6,4	2,1	2,5	0,2	3,3	0,0	-
7,4	9,9	7,3	3,7	4,0	3,2	0,3	9,5	0,1	-
4,6	7,3	6,0	4,4	2,8	1,6	0,7	7,9	0,2	-
4,9	9,4	6,3	6,1	1,0	2,9	0,7	5,8	0,0	-
7,1	7,9	3,4	3,2	1,9	2,9	0,3	8,7	0,0	-
4,6	9,1	5,2	5,3	1,8	1,6	0,8	6,9	0,1	-
8,8	6,9	2,0	1,8	3,3	2,1	0,3	13,9	0,0	-
4,9	10,6	5,6	6,1	2,1	1,6	0,2	9,0	0,0	-
7,0	12,1	6,4	7,6	1,1	1,6	0,1	5,4	0,0	-
8,8	10,1	3,2	5,9	1,5	2,6	1,5	10,4	0,0	-
6,0	12,7	6,1	6,1	1,6	2,0	0,2	9,0	0,0	-
6,5	9,2	5,5	4,6	3,3	2,2	0,2	6,0	0,0	-
5,6	7,2	3,5	2,5	3,0	2,6	0,5	8,2	0,3	-
11,9	5,9	6,3	2,1	8,8	1,4	0,3	5,2	0,3	-
5,1	11,8	6,4	9,1	0,5	2,1	0,5	6,5	0,0	-
6,0	8,1	5,0	4,0	2,6	1,1	0,5	6,3	0,1	-
5,4	5,6	10,0	2,7	13,0	1,2	0,1	5,4	0,3	-
6,1	8,8	6,7	4,2	3,6	1,8	0,4	6,7	0,2	-
6,7	10,1	5,8	6,4	2,6	2,2	0,2	7,8	0,0	-
3,0	4,2	2,7	0,4	5,5	2,6	0,2	39,9	7,4	0,0
6,0	10,2	5,9	6,1	2,2	1,6	0,3	9,1	0,1	-
5,2	8,7	6,3	4,0	3,7	1,2	0,4	7,8	0,1	0,0
5,1	12,4	6,5	8,8	1,4	2,3	0,5	10,9	0,0	-



ПЛОЩАДИ МНОГОЛЕТНИХ НАСАЖДЕНИЙ  
В ХОЗЯЙСТВАХ НАСЕЛЕНИЯ

Продолжение таблицы 131

	Ягодники - всего	в том числе						
		земляни- ка, клуб- ника	малина, ежевика	смороди- на всех видов	крыжов- ник	рябина черно- плодная	облепиха	другие ягодники
<b>Всего по краю</b>	<b>33,2</b>	<b>15,7</b>	<b>13,8</b>	<b>2,0</b>	<b>0,8</b>	<b>0,1</b>	<b>0,2</b>	<b>0,6</b>
г. Анапа	31,1	14,6	12,0	2,3	0,9	0,1	0,2	1,1
г. Армавир	47,9	22,8	20,8	2,2	0,5	0,2	0,2	1,1
г. Геленджик	26,1	17,2	7,0	1,0	0,3	0,0	0,2	0,4
г. Горячий Ключ	20,2	10,5	7,2	1,6	0,4	0,1	0,1	0,3
г. Краснодар	36,6	15,5	13,5	3,0	1,6	0,5	0,7	1,8
г. Новороссийск	19,7	7,5	5,6	4,2	1,4	0,1	0,3	0,5
г. Сочи	7,5	2,5	3,6	0,6	0,2	0,0	0,3	0,2
Абинский	45,4	20,6	21,6	1,9	1,0	0,1	0,1	0,0
Апшеронский	18,5	8,1	7,1	2,7	0,3	0,1	0,1	0,1
Белоглинский	27,5	11,1	12,3	2,6	1,0	0,0	0,1	0,3
Белореченский	60,8	47,5	10,1	2,3	0,6	0,0	0,0	0,4
Брюховецкий	37,5	18,7	16,5	1,5	0,6	0,0	0,0	0,2
Выселковский	24,2	11,6	10,6	1,4	0,6	0,0	0,0	0,1
Гулькевичский	46,2	23,2	19,8	1,7	0,8	0,2	0,1	0,4
Динской	58,2	24,4	30,0	2,1	1,4	0,1	0,1	0,3
Ейский	27,2	10,8	13,3	2,1	0,8	0,1	0,1	0,2
Кавказский	34,2	14,5	15,9	1,8	1,2	0,2	0,1	0,5
Калининский	45,1	24,4	17,9	1,7	0,9	0,0	0,0	0,0
Каневской	36,2	18,3	14,3	2,2	1,2	0,1	0,1	0,1
Кореновский	49,8	25,3	20,9	1,7	0,9	0,3	0,2	0,5
Красноармейский	32,3	17,4	12,1	1,8	0,6	0,0	0,1	0,2
Крыловский	33,7	10,6	12,0	4,2	1,9	0,4	0,0	4,7
Крымский	28,8	15,1	11,7	1,5	0,4	0,0	0,0	0,1
Курганинский	45,6	25,8	16,3	2,3	0,9	0,1	0,1	0,2
Кушевский	38,5	14,8	20,1	2,3	0,7	0,1	0,0	0,4
Лабинский	39,2	20,4	16,4	1,6	0,4	0,1	0,1	0,2
Ленинградский	37,5	17,1	17,2	2,1	0,9	0,0	0,0	0,2
Мостовский	28,1	10,1	13,3	3,8	0,6	0,1	0,1	0,1
Новокубанский	40,0	18,3	17,9	2,1	0,8	0,2	0,2	0,5
Новопокровский	27,0	12,8	12,1	1,7	0,4	0,0	0,0	0,0
Отраденский	26,4	10,4	11,4	3,0	1,1	0,1	0,1	0,3
Павловский	26,4	10,4	13,4	1,7	0,6	0,0	0,0	0,2
Приморско- Ахтарский	34,6	16,0	14,3	2,6	1,3	0,0	0,0	0,4
Северский	48,5	20,6	23,9	1,7	0,9	0,4	0,4	0,6
Славянский	24,4	12,9	9,7	1,2	0,4	0,0	0,0	0,1
Староминский	32,5	13,4	16,1	2,0	0,6	0,0	0,1	0,3
Тбилисский	40,7	20,7	16,5	2,0	0,9	0,1	0,1	0,4
Темрюкский	39,3	17,3	19,8	1,5	0,5	0,0	0,1	0,1
Тимашевский	32,3	14,4	14,9	2,0	0,7	0,0	0,0	0,3
Тихорецкий	29,8	12,2	15,0	1,9	0,5	0,1	0,0	0,1
Туапсинский	19,5	6,3	10,2	1,7	0,6	0,0	0,2	0,5
Успенский	33,9	14,3	16,8	1,7	0,7	0,1	0,1	0,2
Усть-Лабинский	42,6	14,8	25,6	1,4	0,6	0,0	0,1	0,2
Щербиновский	27,6	10,6	12,2	3,3	0,8	0,2	0,1	0,4



ПЛОЩАДИ МНОГОЛЕТНИХ НАСАЖДЕНИЙ  
В ХОЗЯЙСТВАХ НАСЕЛЕНИЯ

132. ПЛОЩАДИ ВИНОГРАДНИКОВ В ХОЗЯЙСТВАХ НАСЕЛЕНИЯ

(на 1 июля 2016 года; гектаров)

	Хозяйства населения	из них				
		хозяйства		некоммерческие объединения граждан		
		личные подсобные	граждан, имеющих земельные участки для индивидуального жилищного строительства <sup>1)</sup>	всего	из них	
					садоводческие объединения	дачные объединения
<b>Всего по краю</b>	<b>1255,1</b>	<b>718,5</b>	<b>307,4</b>	<b>229,2</b>	<b>224,8</b>	<b>4,4</b>
г. Анапа	43,9	32,3	1,9	9,8	9,8	-
г. Армавир	40,5	0,7	23,3	16,6	14,2	2,3
г. Геленджик	14,9	0,4	5,5	9,0	9,0	-
г. Горячий Ключ	14,6	6,4	2,8	5,4	5,4	-
г. Краснодар	132,6	11,5	31,3	89,8	89,8	-
г. Новороссийск	50,1	13,6	17,3	19,2	18,9	0,3
г. Сочи	72,4	27,5	25,7	19,2	19,2	-
Абинский	52,0	23,8	26,1	2,1	2,1	-
Апшеронский	17,1	14,0	3,0	0,1	0,1	-
Белоглинский	6,9	6,9	-	-	-	-
Белореченский	30,7	15,5	13,1	2,1	0,7	1,4
Брюховецкий	18,1	18,0	-	0,1	0,1	-
Выселковский	5,0	4,8	-	0,2	0,1	0,1
Гулькевичский	26,5	14,6	11,4	0,5	0,5	-
Динской	31,8	28,4	0,0	3,4	3,4	-
Ейский	39,6	31,7	6,8	1,0	1,0	-
Кавказский	46,1	21,4	19,5	5,2	5,2	-
Калининский	13,5	13,5	-	-	-	-
Каневской	19,7	19,7	-	-	-	-
Кореновский	14,8	13,6	1,2	-	-	-
Красноармейский	42,2	42,0	-	0,2	0,2	-
Крыловский	13,7	13,7	-	-	-	-
Крымский	40,1	32,6	7,0	0,5	0,5	0,0
Курганинский	13,9	9,0	4,9	0,1	0,1	-
Кущевский	19,1	19,0	-	0,1	0,1	-
Лабинский	11,8	3,8	5,0	2,9	2,9	-
Ленинградский	18,2	16,9	-	1,3	1,3	-
Мостовский	10,6	7,0	3,5	0,2	0,2	-
Новокубанский	13,7	2,5	11,0	0,1	0,1	-
Новопокровский	5,2	5,2	-	-	-	-
Отраденский	5,5	5,5	-	-	-	-
Павловский	15,8	15,7	-	0,1	0,1	-
Приморско-Ахтарский	13,9	9,9	1,8	2,3	2,3	-
Северский	46,4	34,5	0,6	11,2	11,1	0,1
Славянский	31,4	11,8	19,2	0,3	0,3	-
Староминский	12,6	12,6	-	-	-	-
Тбилисский	9,4	9,4	-	0,1	0,1	-
Темрюкский	55,2	49,7	5,1	0,4	0,3	0,1
Тимашевский	61,6	36,8	23,2	1,6	1,6	-
Тихорецкий	24,0	18,7	4,7	0,7	0,7	-
Туапсинский	54,3	9,8	21,6	23,0	23,0	-
Успенский	5,0	4,8	-	0,2	0,2	-
Усть-Лабинский	27,8	16,4	11,2	0,3	0,3	-
Щербиновский	12,8	12,8	-	-	-	-

<sup>1)</sup> По хозяйствам граждан, имевших земельные участки с площадью 4 и более соток и занимавшихся сельскохозяйственным производством.





**СТРУКТУРА ПЛОЩАДЕЙ  
МНОГОЛЕТНИХ  
НАСАЖДЕНИЙ ПО  
КАТЕГОРИЯМ ХОЗЯЙСТВ**

**133. СТРУКТУРА ПЛОЩАДЕЙ МНОГОЛЕТНИХ ПЛОДОВЫХ НАСАЖДЕНИЙ**

(на 1 июля 2016 года; в процентах от общей площади)

	Сельскохозяйственные организации	в том числе	
		сельскохозяйственные организации, не относящиеся к субъектам малого предпринимательства	малые предприятия
<b>Всего по краю</b>	<b>60,7</b>	<b>40,9</b>	<b>18,6</b>
г. Анапа	22,3	16,7	4,7
г. Армавир	-	-	-
г. Геленджик	77,2	76,1	1,0
г. Горячий Ключ	57,8	-	57,8
г. Краснодар	46,7	46,4	0,3
г. Новороссийск	3,4	0,5	2,9
г. Сочи	57,7	17,9	38,1
Абинский	85,3	68,4	16,9
Апшеронский	77,8	-	77,8
Белоглинский	61,0	19,8	41,2
Белореченский	16,7	-	16,5
Брюховецкий	14,1	13,7	-
Выселковский	82,4	82,4	-
Гулькевичский	78,3	-	78,3
Динской	82,3	81,3	1,0
Ейский	85,5	85,4	-
Кавказский	64,5	6,7	57,8
Калининский	39,2	39,2	-
Каневской	78,4	67,6	10,8
Кореновский	0,8	-	0,8
Красноармейский	48,5	22,4	26,2
Крыловский	75,4	-	75,4
Крымский	27,2	-	23,7
Курганинский	31,4	-	31,4
Кущевский	66,0	-	-
Лабинский	36,5	-	36,5
Ленинградский	73,8	31,9	41,9
Мостовский	-	-	-
Новокубанский	22,5	-	22,5
Новопокровский	61,0	22,7	38,2
Отрадененский	-	-	-
Павловский	62,2	24,2	38,1
Приморско-Ахтарский	-	-	-
Северский	23,9	-	23,9
Славянский	83,8	74,4	6,7
Староминский	20,2	13,7	6,5
Тбилисский	-	-	-
Темрюкский	11,6	7,3	4,3
Тимашевский	75,0	68,1	6,9
Тихорецкий	40,9	17,3	23,6
Туапсинский	60,2	50,3	9,9
Успенский	84,4	84,4	-
Усть-Лабинский	22,8	17,0	5,9
Щербиновский	83,2	83,2	-

**И ЯГОДНЫХ КУЛЬТУР ПО КАТЕГОРИЯМ ХОЗЯЙСТВ**

многолетних плодовых насаждений и ягодных культур в хозяйствах всех категорий)

в том числе		подсобные сельско- хозяйственные предприятия несель- скохозяйственных организаций	Крестьянские (фермерские) хозяйства и индивидуаль- ные предпри- ниматели	в том числе		Хозяйства населения
малые предприя- тия (без микро- предприятий)	микропред- приятия			крестьян- ские (фер- мерские) хозяйства	индивиду- альные предпри- ниматели	
8,3	10,4	1,2	9,0	7,1	1,9	30,3
-	4,7	0,9	27,6	26,8	0,8	50,1
-	-	-	-	-	-	100
-	1,0	-	1,6	1,6	-	21,2
56,7	1,0	-	11,8	11,8	-	30,5
-	0,3	-	2,8	2,3	0,6	50,5
-	2,9	-	11,0	10,1	0,9	85,5
38,1	-	1,7	1,5	1,2	0,2	40,9
0,5	16,4	-	3,3	3,2	0,2	11,3
0,1	77,6	-	6,9	2,4	4,5	15,3
41,2	-	-	7,7	7,7	-	31,3
-	16,5	0,1	10,0	0,1	9,9	73,3
-	-	0,4	22,4	3,6	18,8	63,5
-	-	-	3,7	3,7	-	13,9
75,7	2,5	-	1,2	-	1,2	20,6
1,0	-	-	4,7	4,5	0,2	13,0
-	-	0,1	1,8	0,9	0,8	12,7
37,5	20,4	-	4,7	3,7	1,0	30,8
-	-	-	5,1	3,4	1,7	55,8
-	10,8	-	5,8	5,8	-	15,8
-	0,8	-	3,3	0,2	3,1	95,9
-	26,2	-	26,1	22,5	3,6	25,3
-	75,4	-	1,6	1,6	-	22,9
23,1	0,6	3,5	51,0	42,5	8,5	21,8
-	31,4	-	6,0	0,3	5,7	62,6
-	-	66,0	1,6	0,2	1,4	32,3
-	36,5	-	5,5	-	5,5	58,0
-	41,9	-	15,4	1,0	14,4	10,8
-	-	-	0,6	0,6	-	99,4
-	22,5	-	-	-	-	77,5
38,2	-	-	17,5	17,5	-	21,5
-	-	-	8,1	8,1	-	91,9
5,4	32,7	-	3,2	3,2	-	34,6
-	-	-	30,9	18,8	12,1	69,1
-	23,9	-	14,8	14,5	0,4	61,3
-	6,7	2,7	2,8	2,3	0,6	13,3
6,5	-	-	5,3	5,3	-	74,5
-	-	-	-	-	-	100
-	4,3	-	51,6	43,3	8,3	36,8
-	6,9	-	4,6	4,6	-	20,4
23,6	-	-	25,7	25,7	0,0	33,4
-	9,9	-	4,0	3,6	0,4	35,8
-	-	-	0,4	0,4	-	15,2
-	5,9	-	14,7	7,3	7,4	62,5
-	-	-	-	-	-	16,8

СТРУКТУРА ПЛОЩАДЕЙ МНОГОЛЕТНИХ НАСАЖДЕНИЙ  
ПО КАТЕГОРИЯМ ХОЗЯЙСТВ

**134. СТРУКТУРА ПЛОЩАДЕЙ МНОГОЛЕТНИХ СЕМЕЧКОВЫХ**

(на 1 июля 2016 года; в процентах от общей площади)

	Сельскохозяйственные организации	в том числе	
		сельскохозяйственные организации, не относящиеся к субъектам малого предпринимательства	малые предприятия
<b>Всего по краю</b>	<b>80,7</b>	<b>58,7</b>	<b>20,5</b>
г. Анапа	39,0	25,3	13,6
г. Армавир	-	-	-
г. Геленджик	91,1	91,1	-
г. Горячий Ключ	73,7	-	73,7
г. Краснодар	75,3	75,0	0,3
г. Новороссийск	4,0	2,0	2,1
г. Сочи	20,4	6,0	7,1
Абинский	94,1	78,2	16,0
Апшеронский	85,0	-	85,0
Белоглинский	77,1	32,8	44,4
Белореченский	52,9	-	52,9
Брюховецкий	27,6	26,8	-
Выселковский	89,3	89,3	-
Гулькевичский	86,5	-	86,5
Динской	93,2	91,8	1,4
Ейский	94,9	94,9	-
Кавказский	82,8	10,3	72,5
Калининский	74,3	74,3	-
Каневской	88,6	73,5	15,1
Кореновский	-	-	-
Красноармейский	70,0	32,7	37,3
Крыловский	87,7	-	87,7
Крымский	21,5	-	17,9
Курганинский	63,2	-	63,2
Кущевский	84,3	-	-
Лабинский	49,1	-	49,1
Ленинградский	78,3	30,0	48,3
Мостовский	-	-	-
Новокубанский	52,0	-	52,0
Новопокровский	75,1	16,7	58,4
Отрадененский	-	-	-
Павловский	81,3	25,3	56,0
Приморско-Ахтарский	-	-	-
Северский	62,3	-	62,3
Славянский	90,9	83,9	4,2
Староминский	37,2	25,2	12,0
Тбилисский	-	-	-
Темрюкский	19,7	19,7	-
Тимашевский	86,6	79,0	7,7
Тихорецкий	65,4	26,9	38,5
Туапсинский	86,1	76,1	10,0
Успенский	93,9	93,9	-
Усть-Лабинский	34,5	34,5	-
Щербиновский	92,5	92,5	-



СТРУКТУРА ПЛОЩАДЕЙ МНОГОЛЕТНИХ НАСАЖДЕНИЙ  
ПО КАТЕГОРИЯМ ХОЗЯЙСТВ

**ПЛОДОВЫХ НАСАЖДЕНИЙ ПО КАТЕГОРИЯМ ХОЗЯЙСТВ**

многолетних семечковых плодовых насаждений в хозяйствах всех категорий)

в том числе		подсобные сельско- хозяйственные предприятия несель- скохозяйственных организаций	Крестьянские (фермерские) хозяйства и индивидуаль- ные предпри- ниматели	в том числе		Хозяйства населе- ния
малые предпри- ятия (без микро- предприятий)	микропредпри- ятия			крестьян- ские (фер- мерские) хозяйства	индивиду- альные предприни- матели	
5,8	14,7	1,5	6,5	4,4	2,1	12,8
-	13,6	0,1	27,4	27,3	0,1	33,7
-	-	-	-	-	-	100
-	-	-	0,2	0,2	-	8,7
72,7	1,1	-	14,7	14,7	-	11,6
-	0,3	-	2,8	2,4	0,4	21,8
-	2,1	-	8,9	8,9	-	87,1
7,1	-	7,3	0,6	0,5	0,1	79,0
0,7	15,3	-	3,1	2,8	0,2	2,8
-	85,0	-	8,2	2,1	6,1	6,7
44,4	-	-	-	-	-	22,9
-	52,9	-	15,0	-	15,0	32,1
-	-	0,8	37,1	0,2	36,9	35,3
-	-	-	4,3	4,3	-	6,5
79,8	6,7	-	2,6	-	2,6	10,9
1,4	-	-	4,0	3,9	0,2	2,8
-	-	-	0,4	0,0	0,4	4,7
52,5	20,0	-	5,8	4,5	1,2	11,4
-	-	-	1,2	1,1	0,1	24,5
-	15,1	-	5,7	5,7	-	5,6
-	-	-	6,0	0,3	5,7	94,0
-	37,3	-	19,1	15,3	3,9	10,9
-	87,7	-	1,4	1,4	-	10,9
16,5	1,4	3,6	46,3	25,6	20,7	32,2
-	63,2	-	3,0	-	3,0	33,7
-	-	84,3	2,0	0,0	1,9	13,7
-	49,1	-	13,2	-	13,2	37,6
-	48,3	-	18,2	1,0	17,2	3,5
-	-	-	-	-	-	100
-	52,0	-	-	-	-	48,0
58,4	-	-	13,8	13,8	-	11,1
-	-	-	0,8	0,8	-	99,2
8,9	47,0	-	1,6	1,6	-	17,1
-	-	-	60,6	38,4	22,2	39,4
-	62,3	-	4,1	4,0	0,1	33,6
-	4,2	2,9	3,1	2,8	0,3	6,0
12,0	-	-	11,4	11,4	-	51,4
-	-	-	-	-	-	100
-	-	-	5,9	3,9	2,0	74,4
-	7,7	-	4,7	4,7	-	8,6
38,5	-	-	16,6	16,6	-	18,0
-	10,0	-	0,7	0,5	0,2	13,2
-	-	-	0,6	0,6	-	5,5
-	-	-	20,8	15,0	5,8	44,7
-	-	-	-	-	-	7,5



**135. СТРУКТУРА ПЛОЩАДЕЙ МНОГОЛЕТНИХ КОСТОЧКОВЫХ**

(на 1 июля 2016 года; в процентах от общей площади)

	Сельскохозяйственные организации	в том числе	
		сельскохозяйственные организации, не относящиеся к субъектам малого предпринимательства	малые предприятия
<b>Всего по краю</b>	<b>49,7</b>	<b>31,0</b>	<b>17,3</b>
г. Анапа	19,3	17,3	0,1
г. Армавир	-	-	-
г. Геленджик	77,2	74,5	2,8
г. Горячий Ключ	0,5	-	0,5
г. Краснодар	33,2	33,1	0,1
г. Новороссийск	3,0	-	3,0
г. Сочи	33,1	17,6	14,3
Абинский	77,3	48,6	28,6
Апшеронский	79,8	-	79,8
Белоглинский	72,8	16,9	55,8
Белореченский	-	-	-
Брюховецкий	-	-	-
Выселковский	77,1	77,1	-
Гулькевичский	88,7	-	88,7
Динской	81,1	81,0	0,1
Ейский	80,8	80,6	-
Кавказский	61,1	3,4	57,7
Калининский	2,7	2,7	-
Каневской	68,1	68,1	-
Кореновский	3,2	-	3,2
Красноармейский	20,2	8,2	11,9
Крыловский	73,1	-	73,1
Крымский	31,6	-	28,3
Курганинский	-	-	-
Кущевский	63,0	-	-
Лабинский	52,7	-	52,7
Ленинградский	72,8	58,6	14,2
Мостовский	-	-	-
Новокубанский	15,7	-	15,7
Новопокровский	43,8	36,5	7,3
Отрадененский	-	-	-
Павловский	51,0	34,5	16,5
Приморско-Ахтарский	-	-	-
Северский	10,3	-	10,3
Славянский	75,1	55,8	16,5
Староминский	18,9	12,9	6,0
Тбилисский	-	-	-
Темрюкский	13,6	7,8	5,8
Тимашевский	66,3	59,3	6,9
Тихорецкий	18,6	9,0	9,5
Туапсинский	49,3	45,1	4,3
Успенский	79,7	79,7	-
Усть-Лабинский	20,7	20,7	-
Щербиновский	84,1	84,1	-

СТРУКТУРА ПЛОЩАДЕЙ МНОГОЛЕТНИХ НАСАЖДЕНИЙ  
ПО КАТЕГОРИЯМ ХОЗЯЙСТВ

**ПЛОДОВЫХ НАСАЖДЕНИЙ ПО КАТЕГОРИЯМ ХОЗЯЙСТВ**

многолетних косточковых плодовых насаждений в хозяйствах всех категорий)

в том числе		подсобные сельско- хозяйственные предприятия несель- скохозяйственных организаций	Крестьянские (фермерские) хозяйства и индивидуаль- ные предпри- ниматели	в том числе		Хозяйства населения
малые предприя- тия (без микро- предприятий)	микропред- приятия			крестьян- ские (фер- мерские) хозяйства	индивиду- альные предпри- ниматели	
9,1	8,2	1,4	17,3	15,3	2,0	33,0
-	0,1	1,9	39,4	37,7	1,7	41,3
-	-	-	-	-	-	100
-	2,8	-	2,8	2,8	-	19,9
-	0,5	-	3,8	3,8	-	95,6
-	0,1	-	1,5	1,3	0,2	65,4
-	3,0	-	18,9	16,8	2,1	78,1
14,3	-	1,2	0,8	0,7	0,1	66,1
-	28,6	-	4,3	4,3	-	18,4
-	79,8	-	0,2	0,2	-	20,0
55,8	-	-	-	-	-	27,2
-	-	-	7,0	-	7,0	93,0
-	-	-	-	-	-	100
-	-	-	1,9	1,9	-	21,0
88,7	-	-	0,4	-	0,4	10,9
0,1	-	-	3,5	3,5	-	15,5
-	-	0,2	4,5	2,8	1,7	14,7
27,8	29,9	-	4,8	3,8	1,1	34,1
-	-	-	12,1	2,7	9,3	85,2
-	-	-	7,7	7,7	-	24,2
-	3,2	-	7,6	0,3	7,4	89,2
-	11,9	-	49,0	44,5	4,5	30,8
-	73,1	-	2,5	2,5	-	24,4
27,9	0,4	3,3	57,7	50,9	6,8	10,7
-	-	-	13,6	-	13,6	86,4
-	-	63,0	0,9	-	0,9	36,1
-	52,7	-	-	-	-	47,3
-	14,2	-	1,5	1,5	-	25,6
-	-	-	-	-	-	100
-	15,7	-	-	-	-	84,3
7,3	-	-	30,2	30,2	-	26,0
-	-	-	0,7	0,7	-	99,3
-	16,5	-	1,9	1,9	-	47,0
-	-	-	5,3	-	5,3	94,7
-	10,3	-	39,9	39,9	0,0	49,8
-	16,5	2,8	2,6	0,9	1,7	22,3
6,0	-	-	3,1	3,1	-	78,0
-	-	-	-	-	-	100
-	5,8	-	67,3	58,1	9,2	19,1
-	6,9	-	5,3	5,3	-	28,4
9,5	-	-	48,8	48,7	0,1	32,6
-	4,3	-	1,4	0,9	0,5	49,3
-	-	-	-	-	-	20,3
-	-	-	10,8	10,8	-	68,5
-	-	-	-	-	-	15,9

**136. СТРУКТУРА ПЛОЩАДЕЙ МНОГОЛЕТНИХ**  
(на 1 июля 2016 года; в процентах от общей площади)

	Сельскохозяйственные организации	в том числе	
		сельскохозяйственные организации, не относящиеся к субъектам малого предпринимательства	малые предприятия
<b>Всего по краю</b>	<b>55,3</b>	<b>18,3</b>	<b>36,5</b>
г. Анапа	-	-	-
г. Армавир	-	-	-
г. Геленджик	52,0	52,0	-
г. Горячий Ключ	2,3	-	2,3
г. Краснодар	5,6	5,6	-
г. Новороссийск	9,0	-	9,0
г. Сочи	81,4	21,8	58,6
Абинский	-	-	-
Апшеронский	46,4	-	46,4
Белоглинский	-	-	-
Белореченский	-	-	-
Брюховецкий	-	-	-
Выселковский	-	-	-
Гулькевичский	-	-	-
Динской	-	-	-
Ейский	-	-	-
Кавказский	-	-	-
Калининский	-	-	-
Каневской	50,5	50,5	-
Кореновский	-	-	-
Красноармейский	-	-	-
Крыловский	-	-	-
Крымский	-	-	-
Курганинский	65,3	-	65,3
Кущевский	-	-	-
Лабинский	-	-	-
Ленинградский	-	-	-
Мостовский	-	-	-
Новокубанский	-	-	-
Новопокровский	-	-	-
Отраденский	-	-	-
Павловский	-	-	-
Приморско-Ахтарский	-	-	-
Северский	-	-	-
Славянский	-	-	-
Староминский	-	-	-
Тбилисский	-	-	-
Темрюкский	-	-	-
Тимашевский	-	-	-
Тихорецкий	-	-	-
Туапсинский	52,3	38,0	14,3
Успенский	-	-	-
Усть-Лабинский	40,8	7,9	32,9
Щербиновский	-	-	-

СТРУКТУРА ПЛОЩАДЕЙ МНОГОЛЕТНИХ НАСАЖДЕНИЙ  
ПО КАТЕГОРИЯМ ХОЗЯЙСТВ

**ОРЕХОПЛОДНЫХ НАСАЖДЕНИЙ ПО КАТЕГОРИЯМ ХОЗЯЙСТВ**

многолетних орехоплодных насаждений в хозяйствах всех категорий)

в том числе		подсобные сельско- хозяйственные предприятия несель- скохозяйственных организаций	Крестьянские (фермерские) хозяйства и индивидуаль- ные предпри- ниматели	в том числе		Хозяйства населения
малые предприя- тия (без микро- предприятий)	микропред- приятия			крестьянские (фермер- ские) хозяй- ства	индивиду- альные предпри- ниматели	
31,5	5,0	0,5	4,5	2,9	1,6	40,2
-	-	-	1,1	0,7	0,5	98,9
-	-	-	-	-	-	100
-	-	-	1,9	1,9	-	46,2
-	2,3	-	1,8	1,8	-	95,9
-	-	-	13,1	7,2	5,9	81,3
-	9,0	-	0,4	0,4	-	90,6
58,6	-	1,0	1,3	1,0	0,3	17,3
-	-	-	-	-	-	100
-	46,4	-	5,8	3,5	2,3	47,8
-	-	-	-	-	-	100
-	-	-	24,0	-	24,0	76,0
-	-	-	-	-	-	100
-	-	-	-	-	-	100
-	-	-	-	-	-	100
-	-	-	-	-	-	100
-	-	-	-	-	-	100
-	-	-	-	-	-	100
-	-	-	-	-	-	100
-	-	-	-	-	-	100
-	-	-	-	-	-	100
-	-	-	-	-	-	100
-	-	-	-	-	-	100
-	-	-	1,3	1,3	-	98,7
-	-	-	-	-	-	100
-	-	-	24,7	24,7	-	75,3
-	65,3	-	-	-	-	34,7
-	-	-	-	-	-	100
-	-	-	-	-	-	100
-	-	-	-	-	-	100
-	-	-	-	-	-	100
-	-	-	-	-	-	100
-	-	-	-	-	-	100
-	-	-	-	-	-	100
-	-	-	-	-	-	100
-	-	-	-	-	-	100
-	-	-	0,8	0,8	-	99,2
-	-	-	35,2	35,2	-	64,8
-	-	-	-	-	-	100
-	-	-	13,4	13,4	-	86,6
-	-	-	-	-	-	100
-	-	-	-	-	-	100
-	-	-	-	-	-	100
-	-	-	12,1	-	12,1	87,9
-	-	-	-	-	-	100
-	-	-	-	-	-	100
-	14,3	-	9,5	8,9	0,7	38,2
-	-	-	-	-	-	100
-	32,9	-	32,1	-	32,1	27,1
-	-	-	-	-	-	100

**137. СТРУКТУРА ПЛОЩАДЕЙ ЯГОДНЫХ КУЛЬТУР**  
(на 1 июля 2016 года; в процентах от общей площади)

	Сельскохозяйственные организации	в том числе	
		сельскохозяйственные организации, не относящиеся к субъектам малого предпринимательства	малые предприятия
<b>Всего по краю</b>	<b>1,8</b>	<b>1,2</b>	<b>0,4</b>
г. Анапа	-	-	-
г. Армавир	-	-	-
г. Геленджик	-	-	-
г. Горячий Ключ	12,1	-	12,1
г. Краснодар	2,6	2,2	0,4
г. Новороссийск	-	-	-
г. Сочи	-	-	-
Абинский	-	-	-
Апшеронский	16,7	-	16,7
Белоглинский	-	-	-
Белореченский	0,3	-	-
Брюховецкий	-	-	-
Выселковский	6,8	6,8	-
Гулькевичский	-	-	-
Динской	8,3	8,3	-
Ейский	-	-	-
Кавказский	-	-	-
Калининский	-	-	-
Каневской	-	-	-
Кореновский	-	-	-
Красноармейский	-	-	-
Крыловский	-	-	-
Крымский	7,9	-	1,2
Курганинский	-	-	-
Кущевский	-	-	-
Лабинский	-	-	-
Ленинградский	4,3	-	4,3
Мостовский	-	-	-
Новокубанский	4,0	-	4,0
Новопокровский	20,9	20,9	-
Отраденский	-	-	-
Павловский	-	-	-
Приморско-Ахтарский	-	-	-
Северский	-	-	-
Славянский	-	-	-
Староминский	-	-	-
Тбилисский	-	-	-
Темрюкский	-	-	-
Тимашевский	-	-	-
Тихорецкий	-	-	-
Туапсинский	-	-	-
Успенский	11,1	11,1	-
Усть-Лабинский	1,0	1,0	-
Щербиновский	-	-	-

СТРУКТУРА ПЛОЩАДЕЙ МНОГОЛЕТНИХ НАСАЖДЕНИЙ  
ПО КАТЕГОРИЯМ ХОЗЯЙСТВ

**ПО КАТЕГОРИЯМ ХОЗЯЙСТВ**

ягодных культур в хозяйствах всех категорий)

в том числе		подсобные сельско- хозяйственные предприятия несель- скохозяйственных организаций	Крестьянские (фермерские) хозяйства и индивидуаль- ные предпри- ниматели	в том числе		Хозяйства населения
малые предприя- тия (без микро- предприятий)	микропред- приятия			крестьян- ские (фер- мерские) хозяйства	индивиду- альные предприни- матели	
0,1	0,3	0,2	4,1	3,0	1,1	94,1
-	-	-	0,1	-	0,1	99,9
-	-	-	-	-	-	100
-	-	-	-	-	-	100
11,7	0,4	-	-	-	-	87,9
-	0,4	-	1,7	1,7	-	95,7
-	-	-	1,2	1,2	-	98,8
-	-	-	0,4	-	0,4	99,6
-	-	-	5,3	5,3	-	94,7
3,2	13,4	-	18,8	13,4	5,4	64,5
-	-	-	47,3	47,3	-	52,7
-	-	0,3	6,0	0,1	5,9	93,7
-	-	-	12,7	12,7	-	87,3
-	-	-	4,6	4,6	-	88,6
-	-	-	-	-	-	100
-	-	-	12,7	11,8	0,9	79,0
-	-	-	0,4	-	0,4	99,6
-	-	-	-	-	-	100
-	-	-	8,6	8,5	0,1	91,4
-	-	-	1,1	1,1	-	98,9
-	-	-	0,1	0,1	-	99,9
-	-	-	6,8	6,8	-	93,2
-	-	-	-	-	-	100
-	1,2	6,7	5,7	5,7	-	86,4
-	-	-	7,3	1,0	6,3	92,7
-	-	-	1,7	1,7	-	98,3
-	-	-	1,5	-	1,5	98,5
-	4,3	-	2,1	-	2,1	93,6
-	-	-	2,2	2,2	-	97,8
-	4,0	-	-	-	-	96,0
-	-	-	-	-	-	79,1
-	-	-	23,7	23,7	-	76,3
-	-	-	-	-	-	100
-	-	-	-	-	-	100
-	-	-	1,6	0,5	1,0	98,4
-	-	-	-	-	-	100
-	-	-	-	-	-	100
-	-	-	-	-	-	100
-	-	-	8,9	1,8	7,1	91,1
-	-	-	2,3	2,3	-	97,7
-	-	-	-	-	-	100
-	-	-	-	-	-	100
-	-	-	-	-	-	88,9
-	-	-	0,8	0,8	-	98,3
-	-	-	-	-	-	100

**138. СТРУКТУРА ПЛОЩАДЕЙ ВИНОГРАДНИКОВ**

(на 1 июля 2016 года; в процентах от площади)

	Сельскохозяйственные организации	в том числе	
		сельскохозяйственные организации, не относящиеся к субъектам малого предпринимательства	малые предприятия
<b>Всего по краю</b>	<b>90,5</b>	<b>71,7</b>	<b>17,3</b>
г. Анапа	94,9	25,5	67,7
г. Армавир	-	-	-
г. Геленджик	95,4	14,7	80,6
г. Горячий Ключ	-	-	-
г. Краснодар	1,5	-	1,5
г. Новороссийск	92,4	79,2	9,2
г. Сочи	-	-	-
Абинский	81,8	-	81,8
Апшеронский	-	-	-
Белоглинский	-	-	-
Белореченский	-	-	-
Брюховецкий	-	-	-
Выселковский	-	-	-
Гулькевичский	-	-	-
Динской	-	-	-
Ейский	75,2	-	75,2
Кавказский	-	-	-
Калининский	92,2	92,2	-
Каневской	-	-	-
Кореновский	-	-	-
Красноармейский	-	-	-
Крыловский	-	-	-
Крымский	83,3	7,4	63,1
Курганинский	-	-	-
Кущевский	-	-	-
Лабинский	-	-	-
Ленинградский	-	-	-
Мостовский	-	-	-
Новокубанский	95,7	73,1	22,6
Новопокровский	2,9	-	2,9
Отраденский	-	-	-
Павловский	7,1	-	7,1
Приморско-Ахтарский	-	-	-
Северский	34,8	-	34,8
Славянский	-	-	-
Староминский	-	-	-
Тбилисский	-	-	-
Темрюкский	95,0	85,8	8,3
Тимашевский	-	-	-
Тихорецкий	-	-	-
Туапсинский	-	-	-
Успенский	-	-	-
Усть-Лабинский	-	-	-
Щербиновский	17,5	17,5	-

**СТРУКТУРА ПЛОЩАДЕЙ МНОГОЛЕТНИХ НАСАЖДЕНИЙ  
ПО КАТЕГОРИЯМ ХОЗЯЙСТВ**

**ПО КАТЕГОРИЯМ ХОЗЯЙСТВ**

виноградников в хозяйствах всех категорий)

в том числе		подсобные сельско- хозяйственные предприятия несель- скохозяйственных организаций	Крестьянские (фермерские) хозяйства и индивидуаль- ные предпри- ниматели	в том числе		Хозяйства населения
малые предприя- тия (без микро- предприятий)	микропред- приятия			крестьян- ские (фер- мерские) хозяйства	индивиду- альные предпри- ниматели	
5,0	12,2	1,5	4,7	4,0	0,7	4,8
25,3	42,4	1,7	2,9	1,6	1,2	2,2
-	-	-	-	-	-	100
80,6	-	-	-	-	-	4,6
-	-	-	6,4	6,4	-	93,6
-	1,5	-	1,6	1,6	-	96,9
-	9,2	4,0	3,4	3,4	-	4,2
-	-	-	-	-	-	100
-	81,8	-	0,3	0,3	-	17,9
-	-	-	-	-	-	100
-	-	-	-	-	-	100
-	-	-	2,2	-	2,2	97,8
-	-	-	42,7	42,7	-	57,3
-	-	-	-	-	-	100
-	-	-	2,9	-	2,9	97,1
-	-	-	23,4	23,4	-	76,6
-	75,2	-	5,8	1,0	4,8	19,0
-	-	-	9,8	9,8	-	90,2
-	-	-	1,0	1,0	-	6,8
-	-	-	-	-	-	100
-	-	-	-	-	-	100
-	-	-	35,7	34,2	1,5	64,3
-	-	-	9,9	9,9	-	90,1
41,6	21,4	12,8	12,9	12,9	-	3,8
-	-	-	-	-	-	100
-	-	-	-	-	-	100
-	-	-	-	-	-	100
-	-	-	-	-	-	100
-	-	-	-	-	-	100
-	22,6	-	-	-	-	4,3
2,9	-	-	47,6	47,6	-	49,5
-	-	-	3,5	3,5	-	96,5
-	7,1	-	-	-	-	92,9
-	-	-	-	-	-	100
-	34,8	-	0,7	0,7	-	64,5
-	-	-	-	-	-	100
-	-	-	-	-	-	100
-	-	-	-	-	-	100
0,5	7,8	0,9	4,7	3,9	0,8	0,3
-	-	-	1,6	1,6	-	98,4
-	-	-	0,8	-	0,8	99,2
-	-	-	2,0	2,0	-	98,0
-	-	-	-	-	-	100
-	-	-	0,4	0,4	-	99,6
-	-	-	-	-	-	82,5



## Методологические пояснения

В хозяйства всех категорий включены сельскохозяйственные организации, крестьянские (фермерские) хозяйства, индивидуальные предприниматели и хозяйства населения.

К сельскохозяйственным организациям отнесены хозяйственные товарищества, общества и партнерства (в том числе публичные и непубличные акционерные общества), производственные кооперативы, родовые общины, унитарные предприятия, подсобные сельскохозяйственные предприятия несельскохозяйственных организаций.

В соответствии с официальной статистической методологией Росстата в рамках Всероссийской сельскохозяйственной переписи 2016 г. к подсобным сельскохозяйственным предприятиям несельскохозяйственных организаций отнесены хозяйства, имеющие посевные площади сельскохозяйственных культур не менее 50 гектаров и(или) не менее 10 голов крупного рогатого скота, или не менее 5 голов коров, или не менее 20 голов свиней, или не менее 15 голов овец или коз, или не менее 100 голов птицы, или не менее 10 голов лошадей.

К малым сельскохозяйственным предприятиям (включая микропредприятия) отнесены юридические лица – коммерческие организации, внесенные в единый государственный реестр юридических лиц и соответствующие условиям, установленным Федеральным законом от 24 июля 2007 г. № 209-ФЗ «О развитии малого и среднего предпринимательства в Российской Федерации».

**Крестьянское (фермерское) хозяйство** – объединение граждан, связанных родством и (или) свойством, имеющих в общей собственности имущество и совместно осуществляющих производственную и иную хозяйственную деятельность (производство, переработку, хранение, транспортировку и реализацию сельскохозяйственной продукции), основанную на их личном участии (статья 1 Федерального закона от 11 июня 2003 г. № 74-ФЗ «О крестьянском (фермерском) хозяйстве»).

**Индивидуальный предприниматель** – гражданин (физическое лицо), занимающийся предпринимательской деятельностью без образования юридического лица с момента его государственной регистрации в соответствии со статьей 23 Гражданского кодекса Российской Федерации и заявивший в Свидетельстве о государственной регистрации виды деятельности, отнесенные согласно Общероссийскому классификатору видов экономической деятельности (ОКВЭД) к сельскому хозяйству.

К хозяйствам населения отнесены личные подсобные и другие индивидуальные хозяйства граждан, а также хозяйства граждан, имеющих земельные участки в садоводческих, огороднических и дачных некоммерческих объединениях.

**Личное подсобное хозяйство** – форма непредпринимательской деятельности по производству и переработке сельскохозяйственной продукции, осуществляемой личным трудом гражданина и членов его семьи в целях удовлетворения личных потребностей на земельном участке, предоставленном или приобретенном для ведения личного подсобного хозяйства. Землепользование хозяйств может состоять из приусадебных и полевых участков (статьи 2, 4 Федерального закона от 7 июля 2003 г. № 112-ФЗ «О личном подсобном хозяйстве»).

К другим индивидуальным хозяйствам граждан отнесены:

- граждане, имеющие земельные участки для индивидуального жилищного строительства с площадью 4 и более соток и занимающиеся сельскохозяйственным производством;

- граждане, имеющие земельные участки (садовые, огородные, дачные и другие), не входящие в некоммерческие объединения граждан;

- граждане, не имеющие земли, но имеющие сельскохозяйственных животных.

**Садоводческое, огородническое, дачное некоммерческое объединение граждан** – некоммерческая организация, учрежденная гражданами на добровольных началах для содействия ее членам в решении общих социально-хозяйственных задач ведения садоводства, огородничества и дачного хозяйства (статья 1 Федерального закона от 15 апреля 1998 г. № 66-ФЗ «О садоводческих, огороднических и дачных некоммерческих объединениях граждан»).

Итоги по категориям сельскохозяйственных производителей, в том числе по хозяйствам граждан в сельских поселениях, городских округах и городских поселениях сформированы в соответствии с Общероссийским классификатором территорий муниципальных образований (ОКТМО). В данные по хозяйствам граждан в сельских поселениях включены также соответствующие сведения по межселенным территориям.

В соответствии с официальной статистической методологией Росстата граждане, имеющие земельный участок в садоводческих, огороднических и дачных некоммерческих объединениях, личные подсобные и другие индивидуальные хозяйства граждан в городских поселениях и городских округах обследовались с применением выборочного метода статистического наблюдения. Сводные данные по этим категориям хозяйств представлены с учетом распространения данных выборочной совокупности на всю генеральную совокупность.

**Табл. 1-95.** Посевные площади – часть пашни, занятая под посевы сельскохозяйственных культур.

**Табл. 96-104.** Посевные площади, засеянные элитными семенами. Элитные семена (семена элиты) – семена сельскохозяйственного растения, которые получены от оригинальных семян и соответствуют требованиям нормативных документов в области семеноводства, утвержденных в порядке, установленном Правительством Российской Федерации (статья 7, глава II Федерального закона от 17 декабря 1997 г. № 149-ФЗ «О семеноводстве»).

**Табл. 112.** Пестициды – химические или биологические препараты, используемые для борьбы с вредителями и болезнями растений, сорными растениями, вредителями хранящейся сельскохозяйственной продукции, бытовыми вредителями и внешними паразитами животных, а также для регулирования роста растений, предуборочного удаления листьев (дефолианты), предуборочного подсушивания растений (десиканты).

**Табл. 113-132.** Многолетние насаждения – сельскохозяйственное угодье, используемое под искусственные насаждения древесных, кустарниковых (без лесной площади) и некоторых травянистых растений, предназначенных для получения урожая плодово-ягодной, технической и лекарственной продукции.

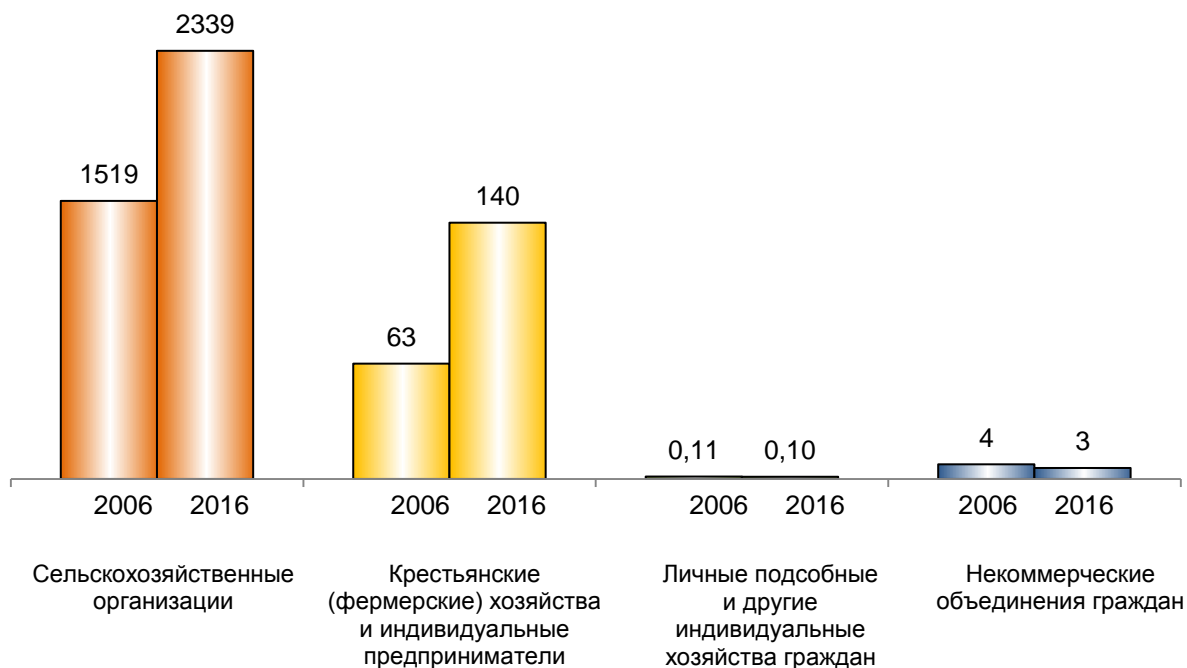
В площадь многолетних плодовых насаждений и ягодных культур включена площадь, занятая плодовыми деревьями, кустарниками, а также ягодниками на обособленных участках.



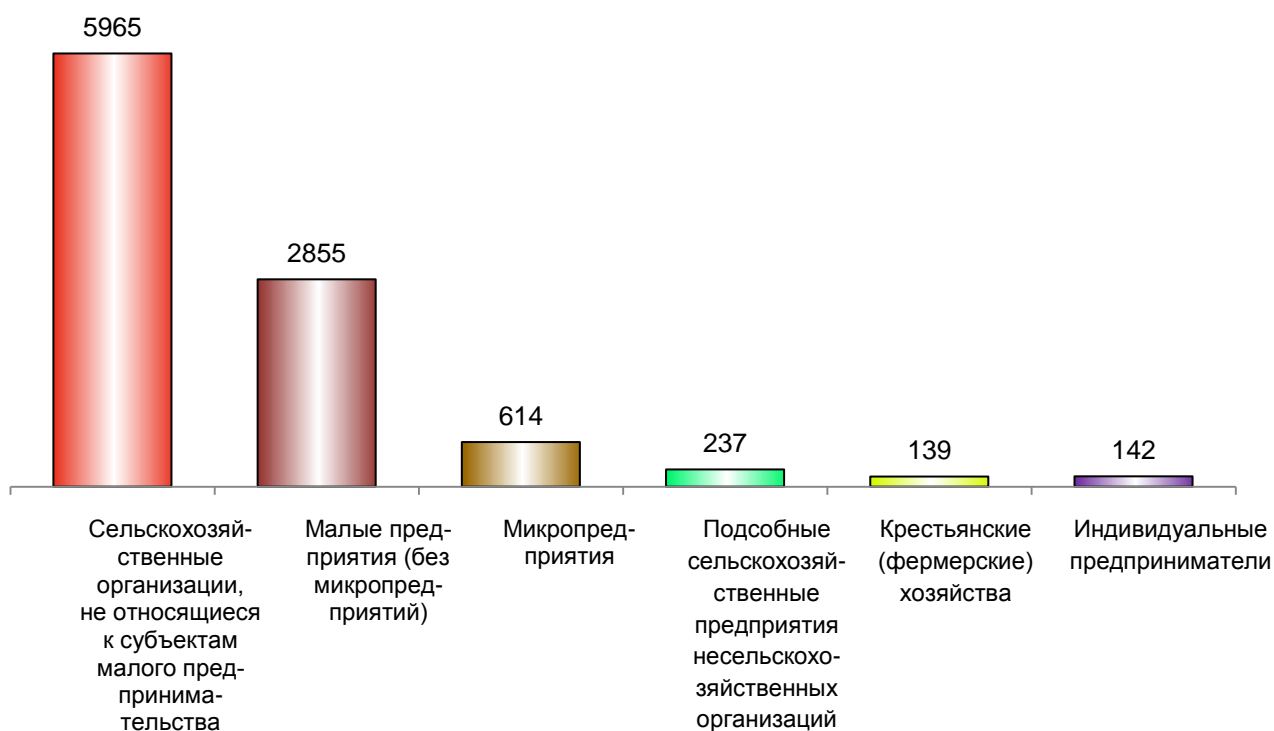


## ДИАГРАММЫ

**1. ОБЩАЯ ПОСЕВНАЯ ПЛОЩАДЬ СЕЛЬСКОХОЗЯЙСТВЕННЫХ КУЛЬТУР ПОД УРОЖАЙ 2006 И 2016 ГГ. В СРЕДНЕМ НА ОДНУ ОРГАНИЗАЦИЮ (ХОЗЯЙСТВО) <sup>1)</sup>**  
(гектаров)



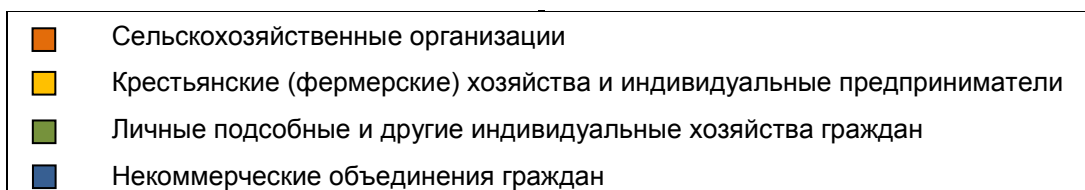
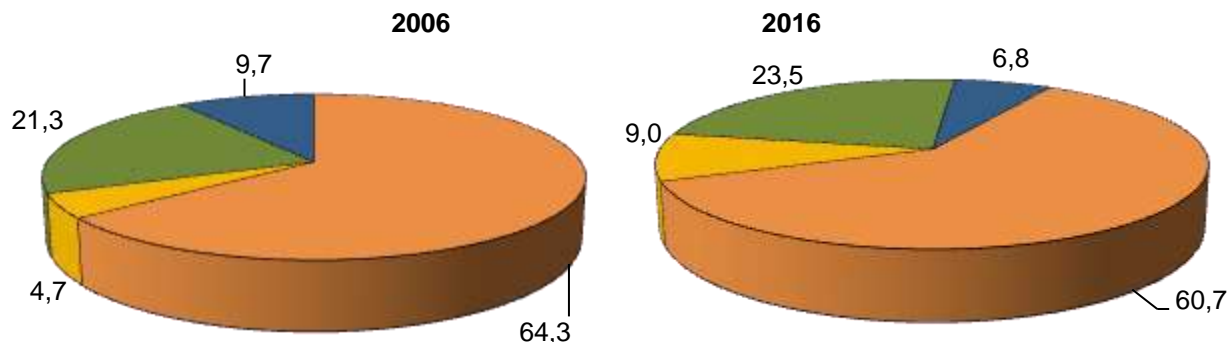
**2. ОБЩАЯ ПОСЕВНАЯ ПЛОЩАДЬ СЕЛЬСКОХОЗЯЙСТВЕННЫХ КУЛЬТУР ПОД УРОЖАЙ 2016 Г. В СРЕДНЕМ НА ОДНУ ОРГАНИЗАЦИЮ (ХОЗЯЙСТВО) <sup>1)</sup>**  
(гектаров)



<sup>1)</sup> В расчете на одну организацию (хозяйство), имевшую общую посевную площадь.

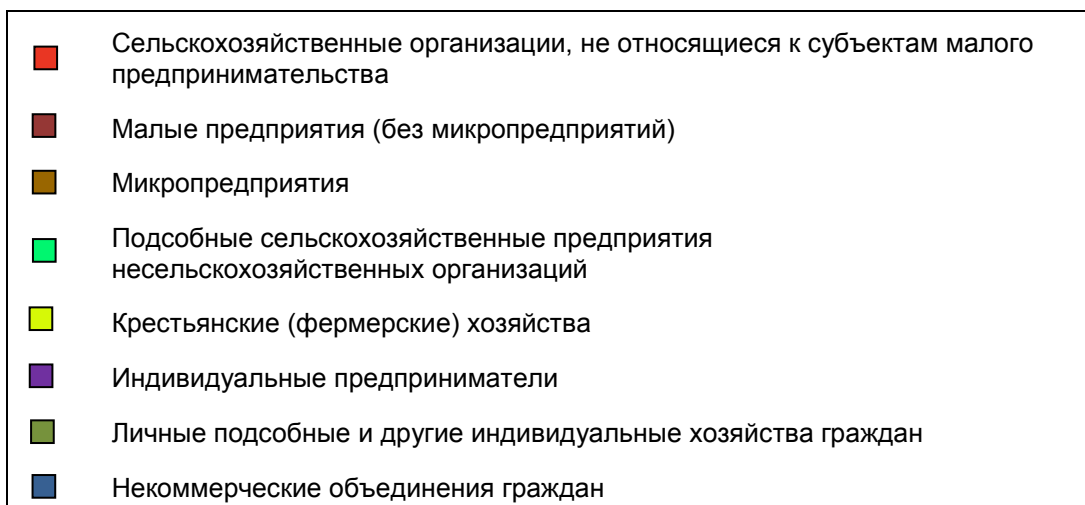
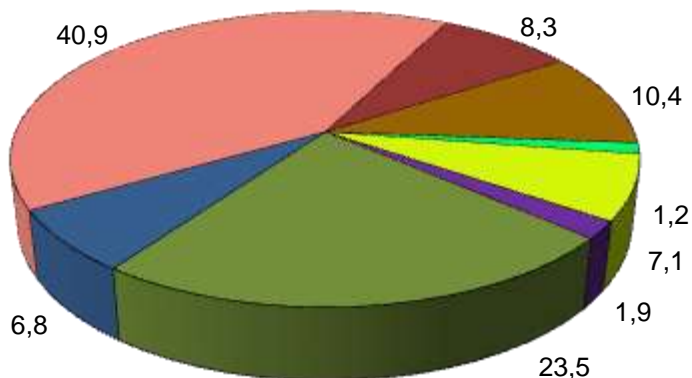
### 3. СТРУКТУРА ПЛОЩАДЕЙ МНОГОЛЕТНИХ НАСАЖДЕНИЙ В 2006 И 2016 ГГ. ПО КАТЕГОРИЯМ ХОЗЯЙСТВ

(на 1 июля; в процентах от общей площади многолетних плодовых насаждений и ягодных культур в хозяйствах всех категорий)



### 4. СТРУКТУРА ПЛОЩАДЕЙ МНОГОЛЕТНИХ НАСАЖДЕНИЙ В 2016 Г. ПО КАТЕГОРИЯМ ХОЗЯЙСТВ

(на 1 июля; в процентах от общей площади многолетних плодовых насаждений и ягодных культур в хозяйствах всех категорий)



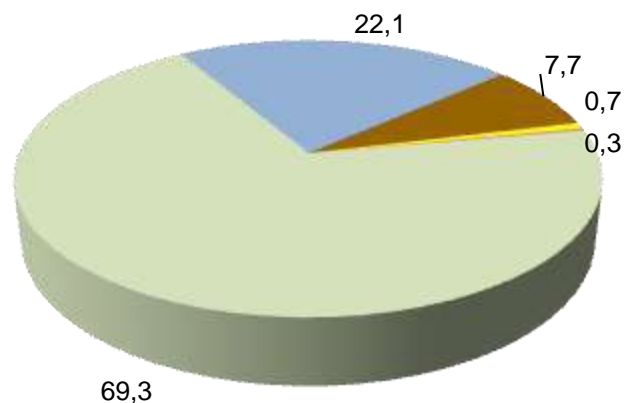
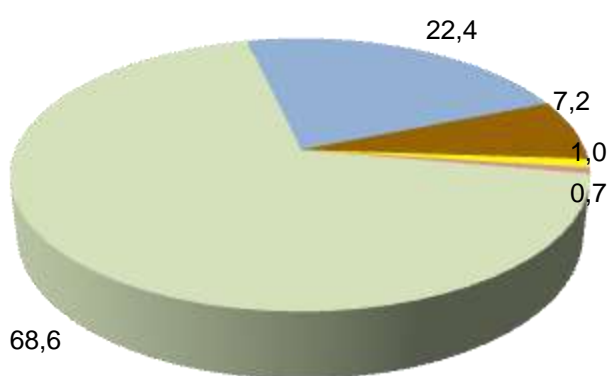
**5. СТРУКТУРА ПЛОЩАДЕЙ ПО ВИДАМ МНОГОЛЕТНИХ НАСАЖДЕНИЙ В 2006 И 2016 ГГ.  
ПО КАТЕГОРИЯМ ХОЗЯЙСТВ**

(на 1 июля; в процентах от общей площади многолетних плодовых насаждений и ягодных культур в соответствующей категории хозяйств)

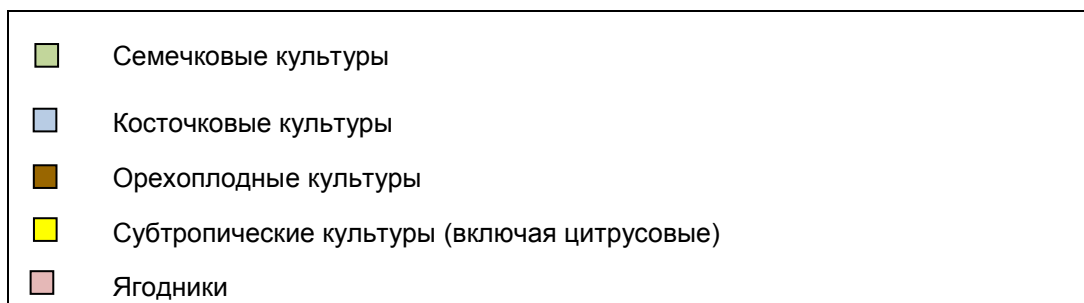
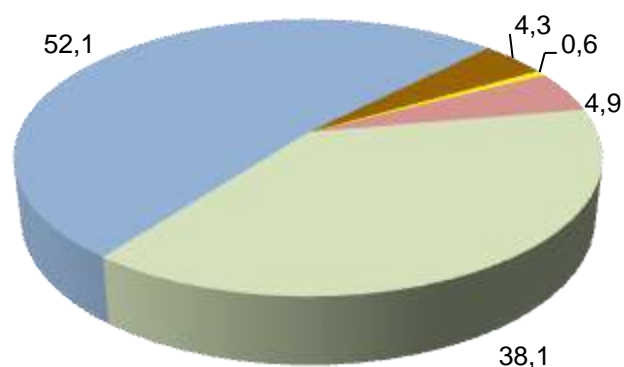
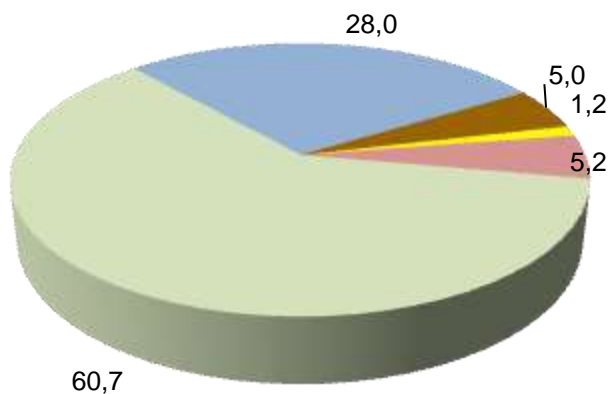
**2006**

**2016**

**Сельскохозяйственные организации**



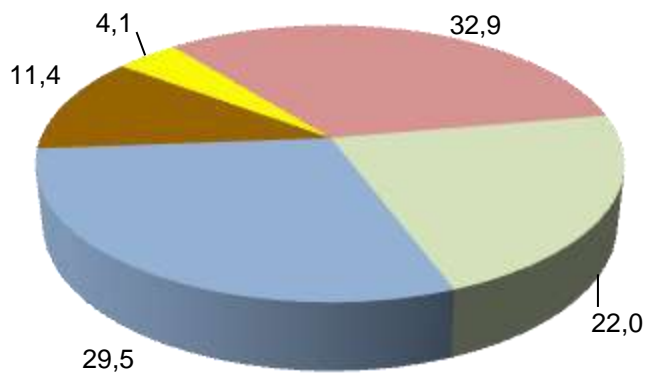
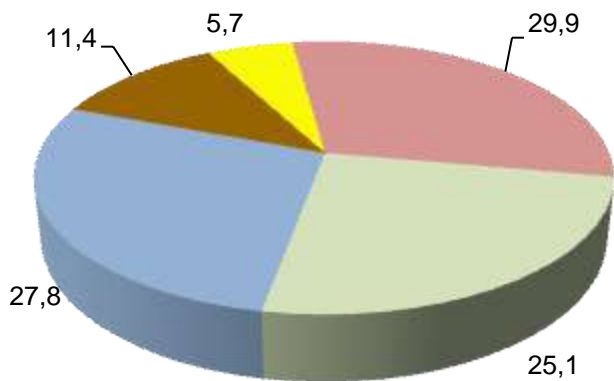
**Крестьянские (фермерские) хозяйства и индивидуальные предприниматели**



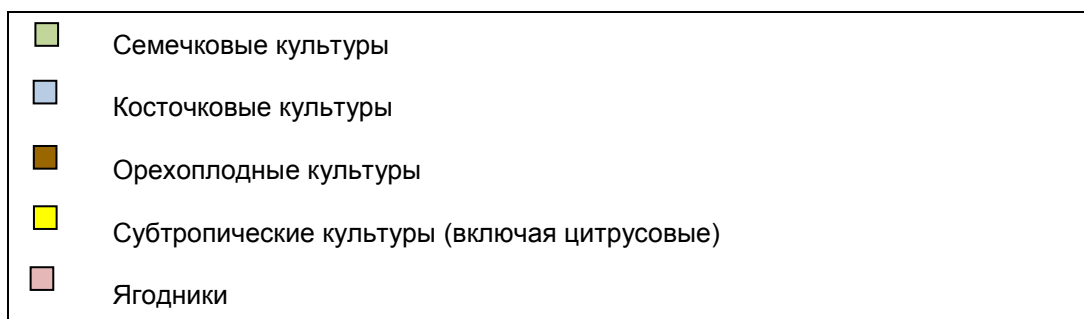
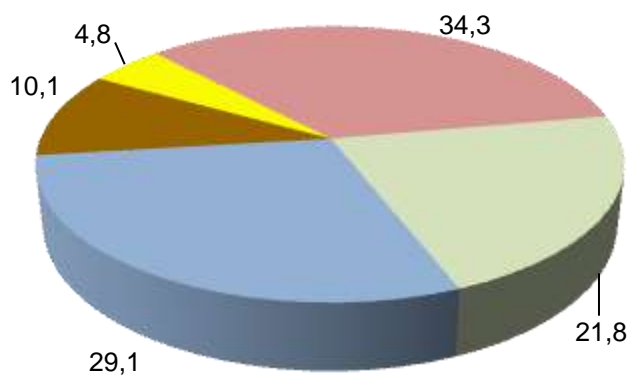
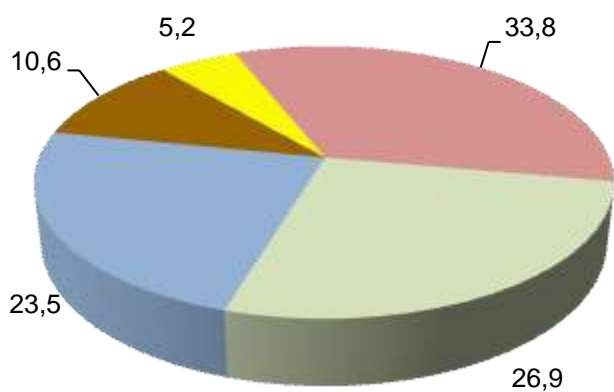
2006

2016

**Личные подсобные хозяйства и другие индивидуальные хозяйства граждан**



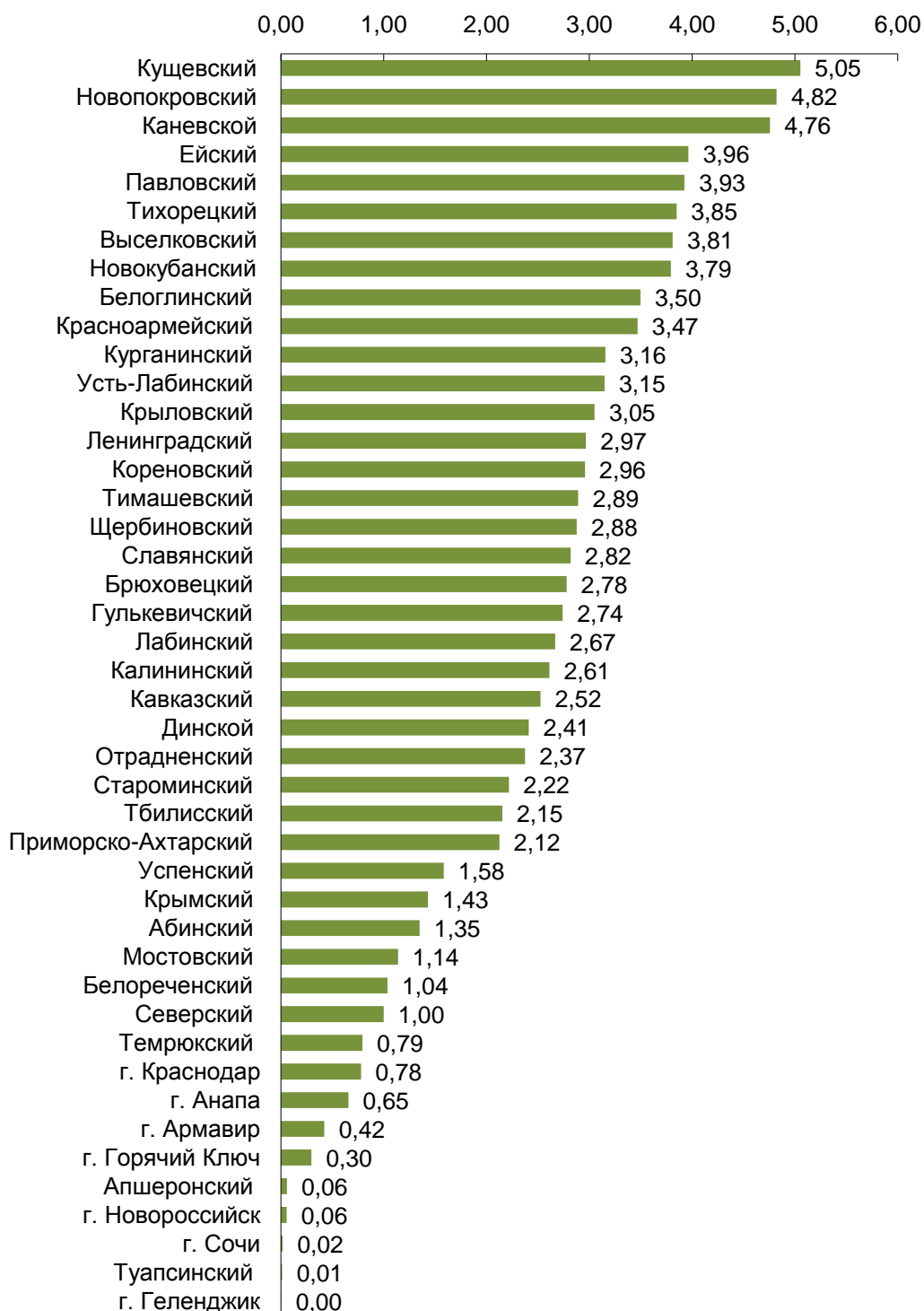
**Садоводческие некоммерческие объединения граждан**





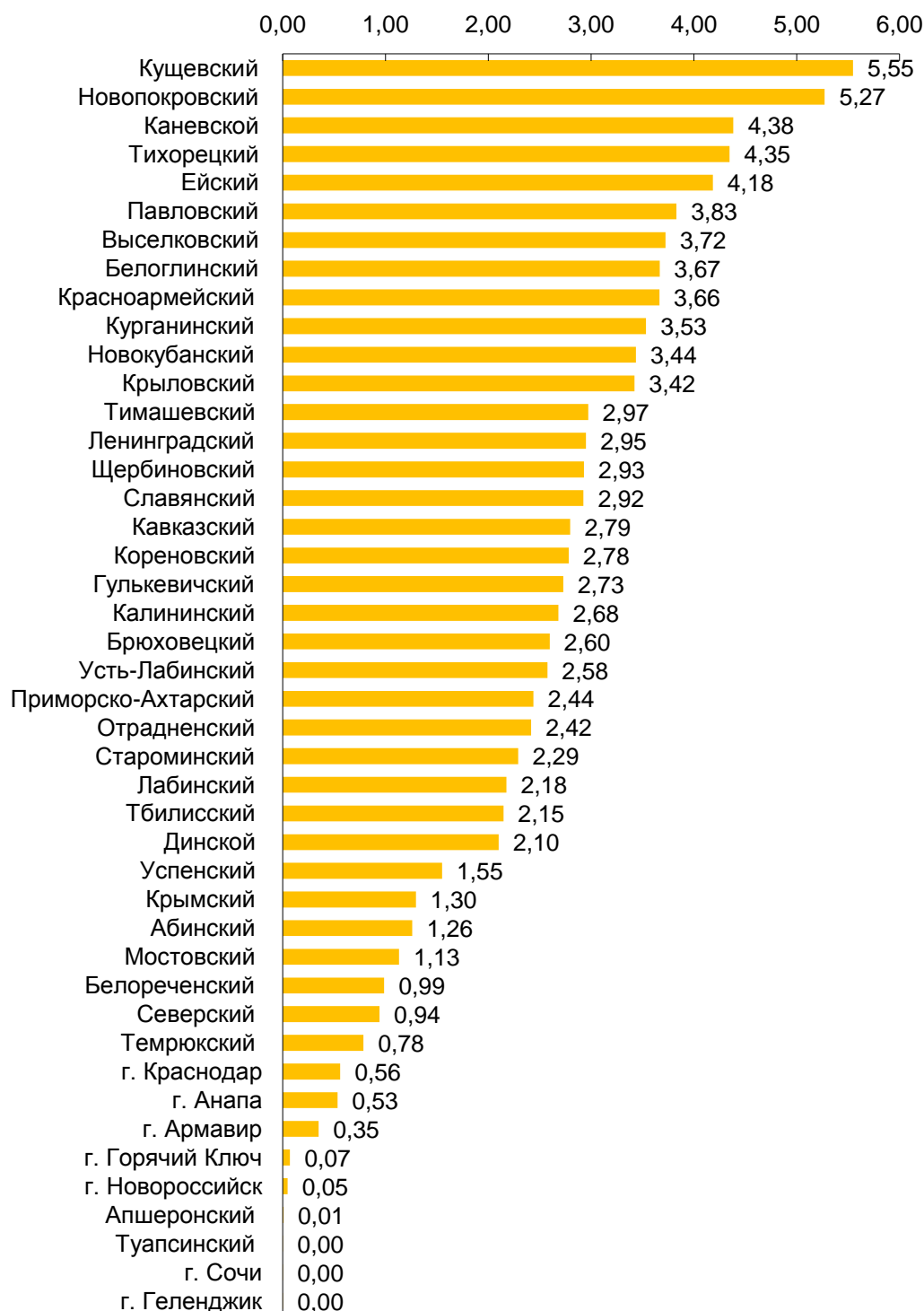
**6. УДЕЛЬНЫЙ ВЕС МУНИЦИПАЛЬНЫХ ОБРАЗОВАНИЙ КРАСНОДАРСКОГО КРАЯ  
В ОБЩЕЙ ПОСЕВНОЙ ПЛОЩАДИ СЕЛЬСКОХОЗЯЙСТВЕННЫХ КУЛЬТУР ПОД УРОЖАЙ 2016 Г.**

(в процентах от общей посевной площади сельскохозяйственных культур в хозяйствах всех категорий Краснодарского края)



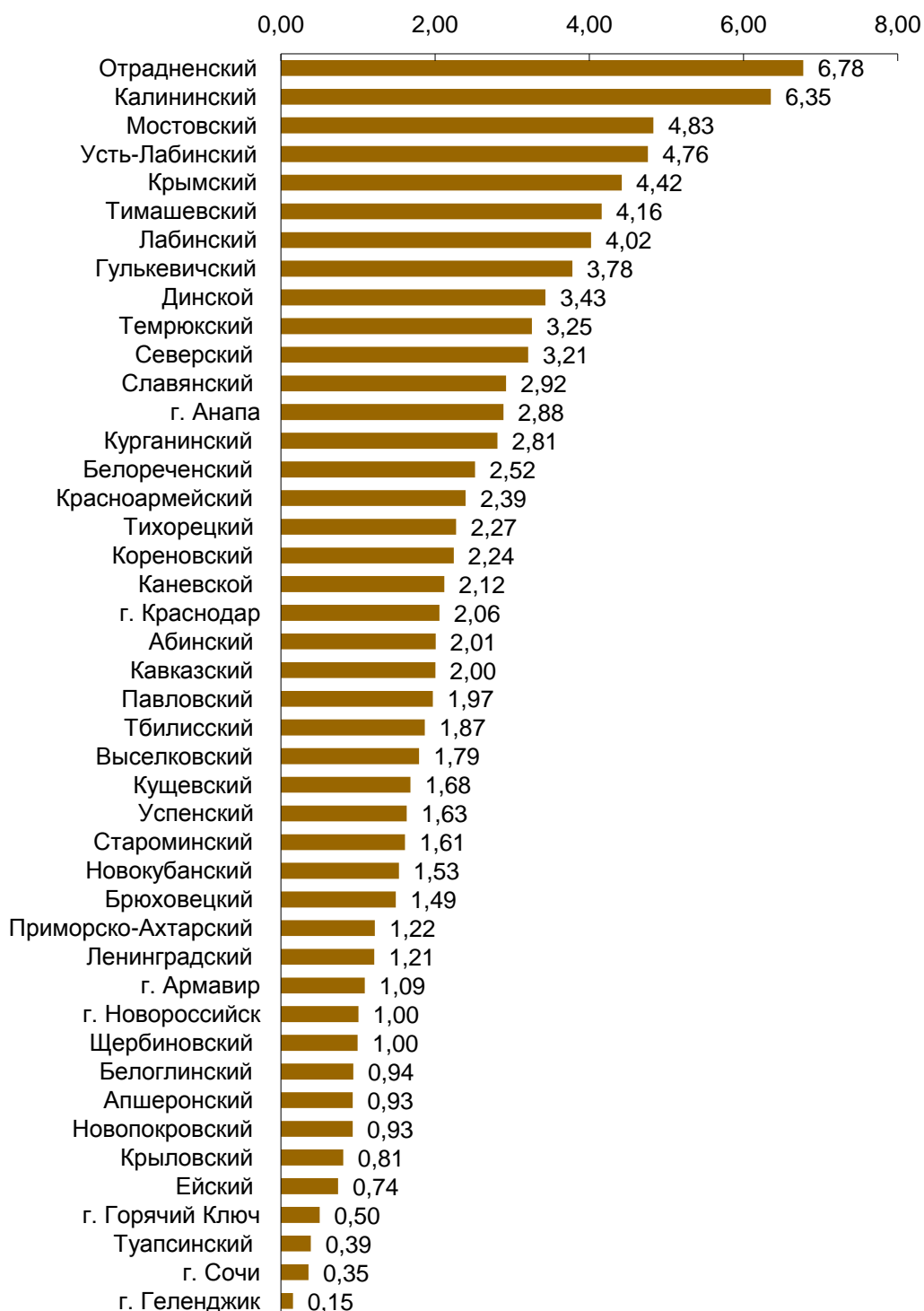
**7. УДЕЛЬНЫЙ ВЕС МУНИЦИПАЛЬНЫХ ОБРАЗОВАНИЙ КРАСНОДАРСКОГО КРАЯ  
В ОБЩЕЙ ПОСЕВНОЙ ПЛОЩАДИ ЗЕРНОВЫХ И ЗЕРНОБОБОВЫХ КУЛЬТУР ПОД УРОЖАЙ 2016 Г.**

(в процентах от общей посевной площади зерновых и зернобобовых культур в хозяйствах всех категорий Краснодарского края)



## 8. УДЕЛЬНЫЙ ВЕС МУНИЦИПАЛЬНЫХ ОБРАЗОВАНИЙ КРАСНОДАРСКОГО КРАЯ В ОБЩЕЙ ПОСЕВНОЙ ПЛОЩАДИ КАРТОФЕЛЯ ПОД УРОЖАЙ 2016 Г.

(в процентах от общей посевной площади картофеля в хозяйствах всех категорий Краснодарского края)



**9. УДЕЛЬНЫЙ ВЕС МУНИЦИПАЛЬНЫХ ОБРАЗОВАНИЙ КРАСНОДАРСКОГО КРАЯ  
В ОБЩЕЙ ПОСЕВНОЙ ПЛОЩАДИ ОВОЩНЫХ И БАХЧЕВЫХ КУЛЬТУР ПОД УРОЖАЙ 2016 Г.**

(в процентах от общей посевной площади овощных и бахчевых культур в хозяйствах всех категорий Краснодарского края)



**10. УДЕЛЬНЫЙ ВЕС МУНИЦИПАЛЬНЫХ ОБРАЗОВАНИЙ КРАСНОДАРСКОГО КРАЯ В ОБЩЕЙ ПОСЕВНОЙ ПЛОЩАДИ МНОГОЛЕТНИХ ПЛОДОВЫХ НАСАЖДЕНИЙ И ЯГОДНЫХ КУЛЬТУР ПОД УРОЖАЙ 2016 Г.**

(в процентах от общей площади многолетних плодовых насаждений и ягодных культур в хозяйствах всех категорий Краснодарского края)

